

# Kindertagesstättenbedarfsplan

2019



für den Landkreis Ahrweiler

# Inhaltsverzeichnis

	Seite
Zur Betreuungssituation in Kindertagesstätten im Landkreis Ahrweiler	4 - 7
Verbandsgemeinde Adenau	
Statistische Daten	8 – 17
Bedarfssituation	18 - 43
Verbandsgemeinde Altenahr	
Statistische Daten	44 - 53
Bedarfssituation	54 – 76
Verbandsgemeinde Bad Breisig	
Statistische Daten	77 – 87
Bedarfssituation	88 - 100
Stadt Bad Neuenahr-Ahrweiler	
Statistische Daten	101 - 110
Bedarfssituation	111 - 127
Verbandsgemeinde Brohltal	
Statistische Daten	128 - 138
Bedarfssituation	139 - 164

# Inhaltsverzeichnis

	Seite
Gemeinde Grafschaft	
Statistische Daten	165 -173
Bedarfssituation	174 -193
Stadt Remagen	
Statistische Daten	194 - 203
Bedarfssituation	204 – 217
Stadt Sinzig	
Statistische Daten	218 –226
Bedarfssituation	227– 244

# Zur Betreuungssituation in Kindertagesstätten im Landkreis Ahrweiler

Die jährliche Fortschreibung des Kindertagesstätten-Bedarfsplans informiert über das aktuelle Platzangebot in der institutionellen Kindertagesbetreuung im Kreis Ahrweiler und gibt einen Ausblick auf die künftigen Herausforderungen.

Unter Berücksichtigung eines derzeitigen Anstiegs der Kinderzahlen und eines zunehmend früheren Eintrittsalters der Kinder in die Kitas wird zur Sicherstellung des Rechtsanspruchs auf Kindertagesbetreuung und der damit einhergehenden Bedarfe und auch in den kommenden Jahren ein kontinuierlicher Ausbau der Betreuungsplätze notwendig sein.

Aktuell sind an mehreren Standorten Neubaumaßnahmen zur Erweiterung des Angebots in Planung bzw. wurden diese kürzlich umgesetzt. Darüber hinaus wird an einigen Standorten mittels zeitlich befristeter Lösungen, wie der Einrichtung von provisorischen Gruppen zur kurzfristigen Bereitstellung von Betreuungsplätzen, auf den Anstieg der Kinder in der für die Bedarfsplanung maßgeblichen Altersgruppe reagiert.

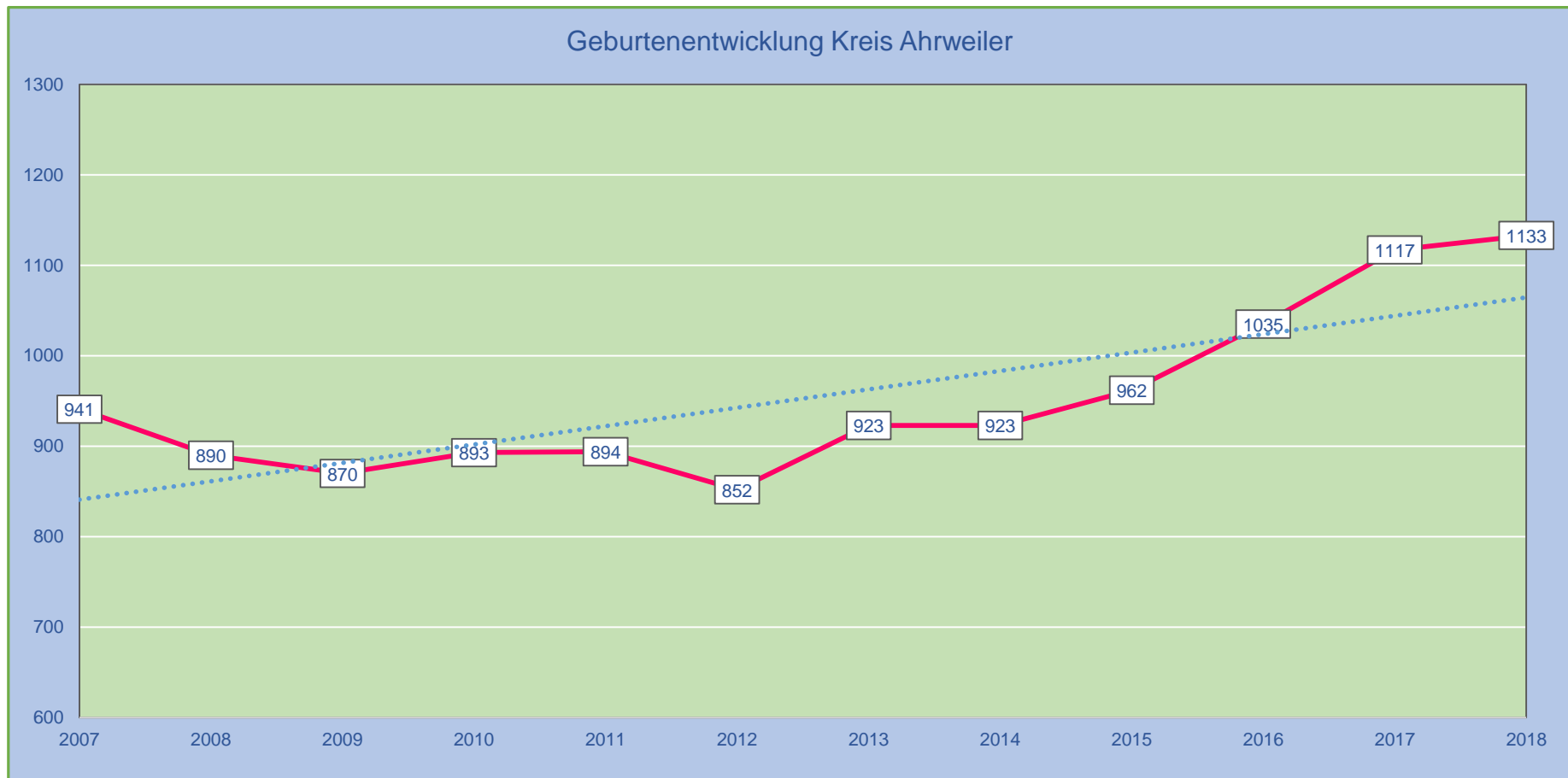
Neben der Realisierung weiterer Kita-Baumaßnahmen stellt die anstehende Umsetzung der Kita-Gesetzesnovellierung, hier Kita-Zukunftsgesetz, und der darin formulierte Rechtsanspruch auf ein durchgängiges Betreuungsangebot von 7 Stunden mit Mittagessen für alle Beteiligten eine Herausforderung dar, die in den kommenden Jahren die Kindertagesstättenbedarfsplanung beeinflussen wird.

Mit der Einrichtung des onlinebasierten Kita-Anmeldeportals „Ahrline“ im Juni 2018 wurde für Familien im Kreis Ahrweiler eine Möglichkeit zur Betreuungsplatzvormerkung geschaffen. Gleichzeitig bietet „Ahrline“ dem Kreisjugendamt, den Trägern und den Einrichtungen die Möglichkeit zur Optimierung der Bedarfsplanung durch tagesaktuellen Überblick über die Belegung der Kitas sowie die Nachfragesituation bzw. Wartelisten.

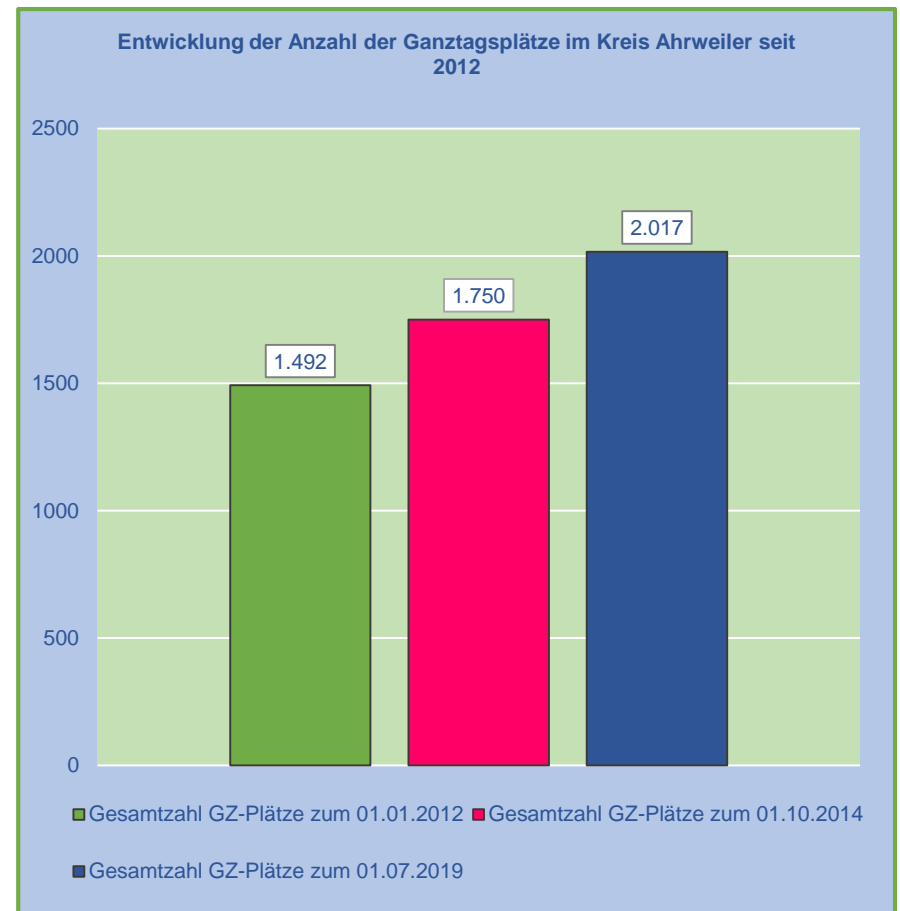
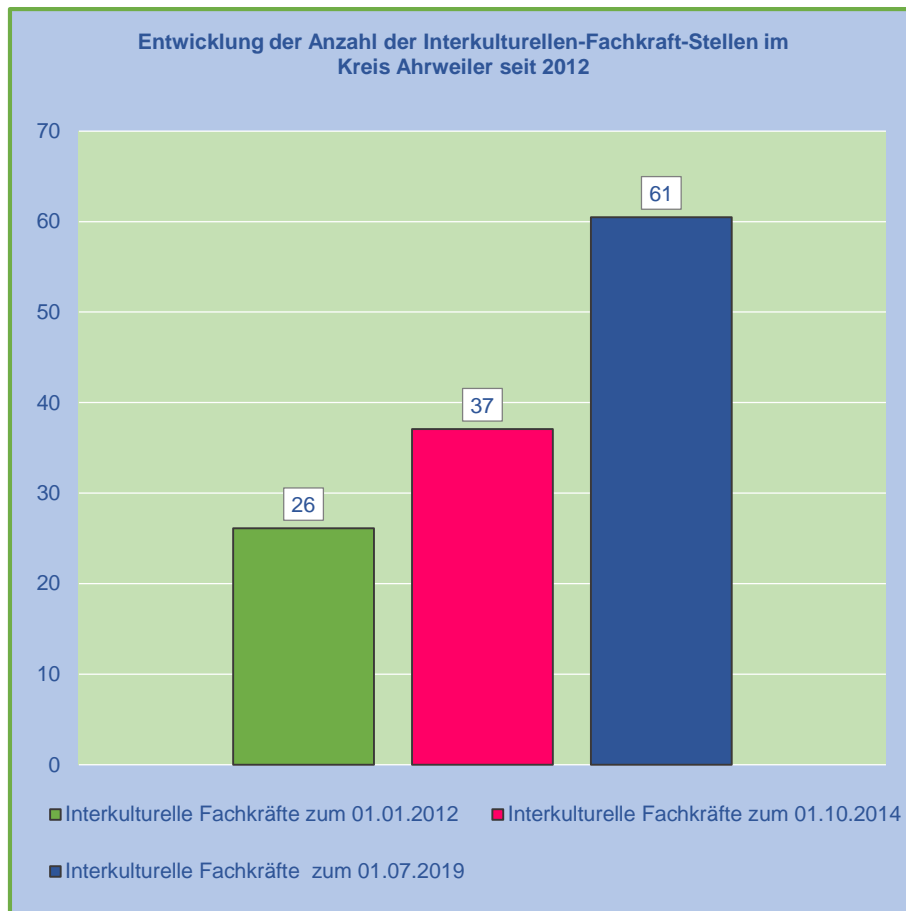
Im Zusammenhang mit der Kindertagesbetreuung spielt auch die Kindertagespflege eine Rolle. Da die Kindertagespflegepersonen nicht zur Vorhaltung bestimmter Platzkontingente verpflichtet sind, werden vorhandene Kapazitäten bei Kindertagespflegepersonen in diesem Plan nicht berücksichtigt, können aber in einigen Fällen dazu beitragen, Bedarfsspitzen abzufangen. Zum Stand 01.03.2019 wurden 146 Tagespflegeverhältnisse vom Kreis Ahrweiler gefördert (davon 25 bei Kindertagespflegepersonen außerhalb des Landkreises). Zum genannten Stichtag verfügten 58 Personen über eine Pflegeerlaubnis, wovon 37 zu diesem Zeitpunkt aktiv Kinder betreuten.

An dieser Stelle sei allen Beteiligten vor Ort, den Trägern, Leitungen, Verwaltungsstellen sowie den politisch Verantwortlichen auf Orts- und Verbandsgemeindeebene für das Engagement, mit dem sie sich dem bedarfsgerechten Ausbau der Kindertagesbetreuung im Kreis Ahrweiler widmen, gedankt.

# Zur Betreuungssituation in Kindertagesstätten im Landkreis Ahrweiler

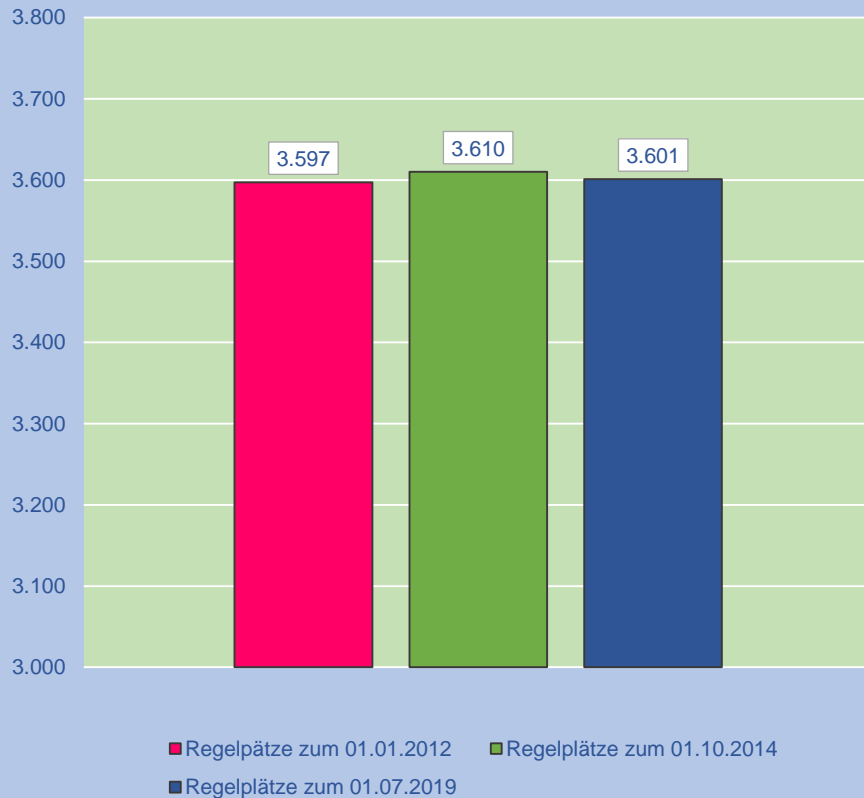


# Zur Betreuungssituation in Kindertagesstätten im Landkreis Ahrweiler

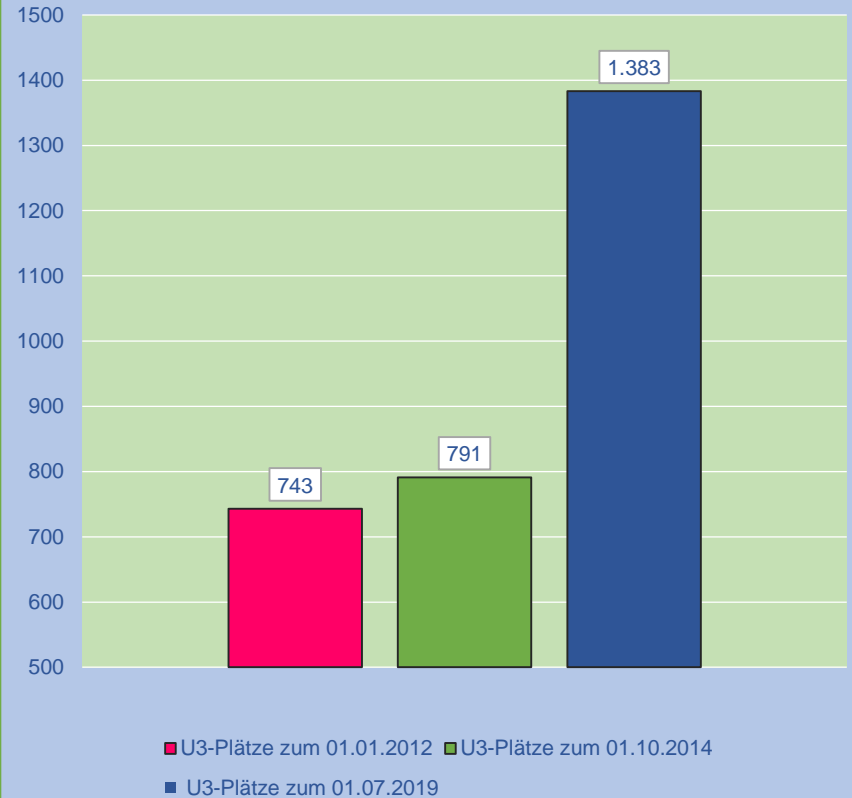


# Zur Betreuungssituation in Kindertagesstätten im Landkreis Ahrweiler

Entwicklung der Anzahl der Plätze für 3-6 Jährige im Kreis Ahrweiler  
zu den Stichtagen 01.01.2012, 01.10.2014 und 01.07.2019



Gegenüberstellung der Anzahl der U3 Plätze im Kreis Ahrweiler  
zu den Stichtagen 01.01.2012, 01.10.2014 und 01.07.2019

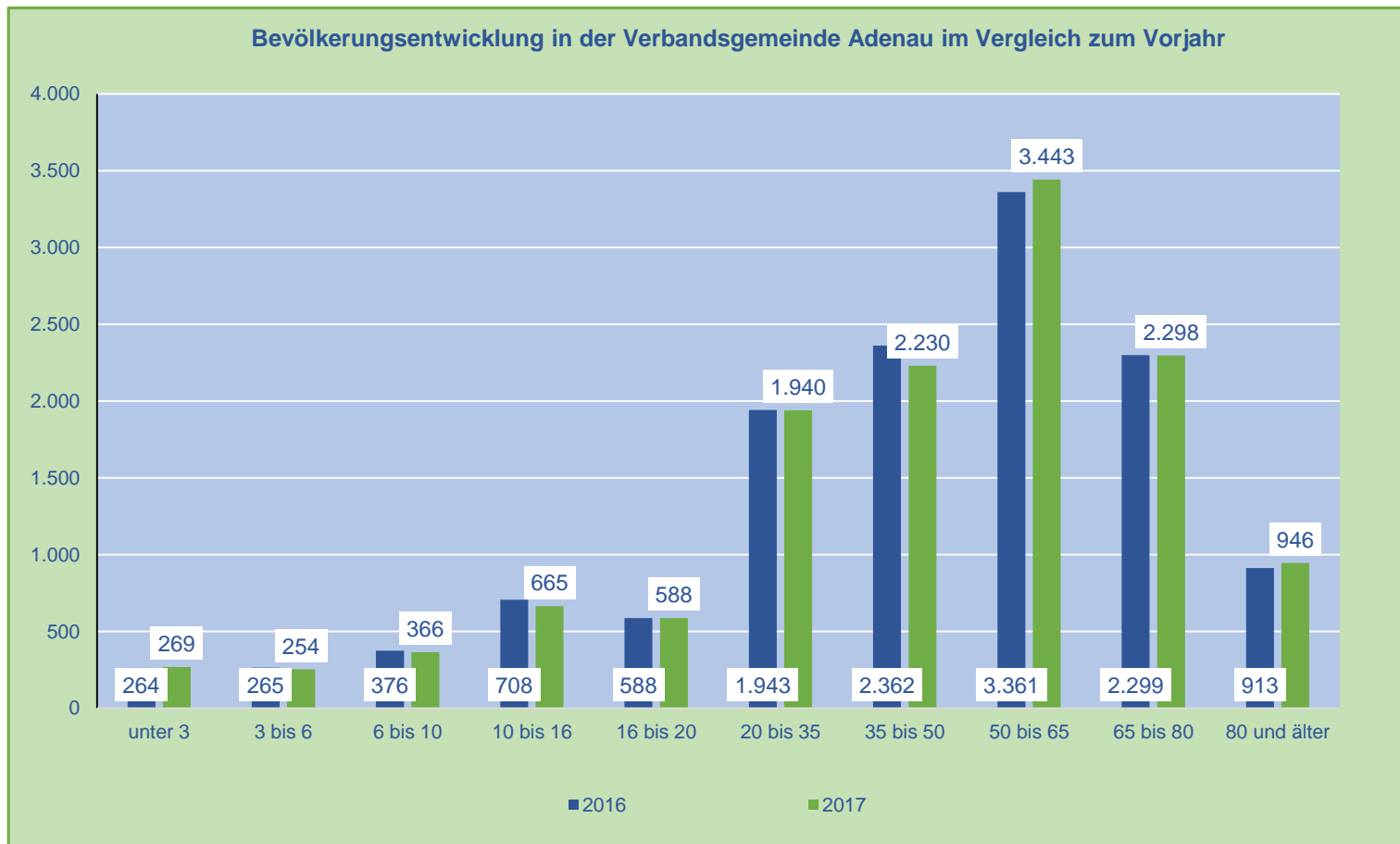


# Verbandsgemeinde Adenau

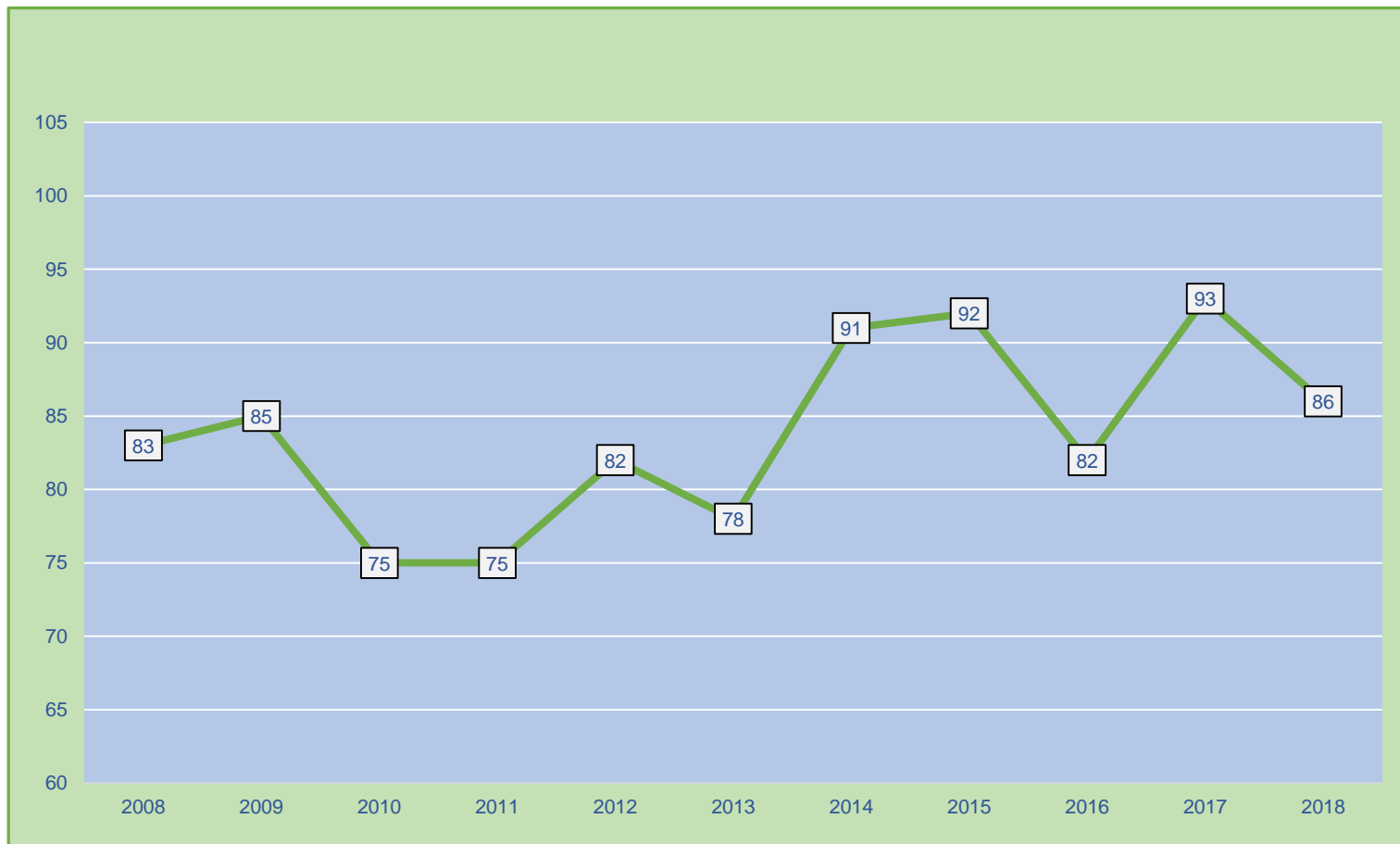
Darstellung der Bevölkerungsstruktur (mit Erstwohnsitz)					
Altersgruppen	VG Adenau			Kreis Ahrweiler	
	2016	2017	%	2017	%
unter 3	264	269	2,1	3.291	2,6
3 bis 6	265	254	2,0	3.192	2,5
6 bis 10	376	366	2,8	4.138	3,2
10 bis 16	708	665	5,1	6.503	5,0
16 bis 20	588	588	4,5	5.469	4,2
20 bis 35	1.943	1.940	14,9	20.518	15,9
35 bis 50	2.362	2.230	17,2	22.529	17,5
50 bis 65	3.361	3.443	26,5	31.968	24,8
65 bis 80	2.299	2.298	17,7	21.818	16,9
80 und älter	913	946	7,3	9.488	7,4
<b>Summe</b>	<b>13.079</b>	<b>12.999</b>	<b>100,0</b>	<b>128.914</b>	<b>100</b>




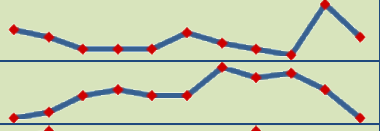
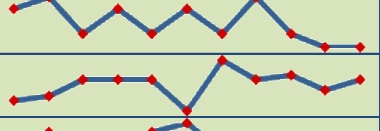
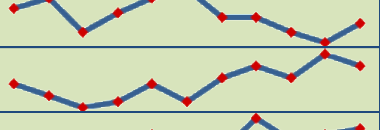
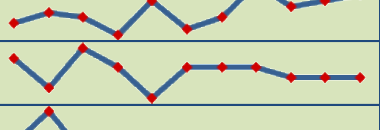
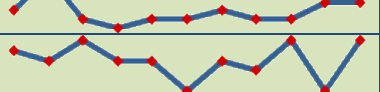

# Bevölkerungsstruktur VG Adenau



# Geburtenentwicklung in der VG Adenau

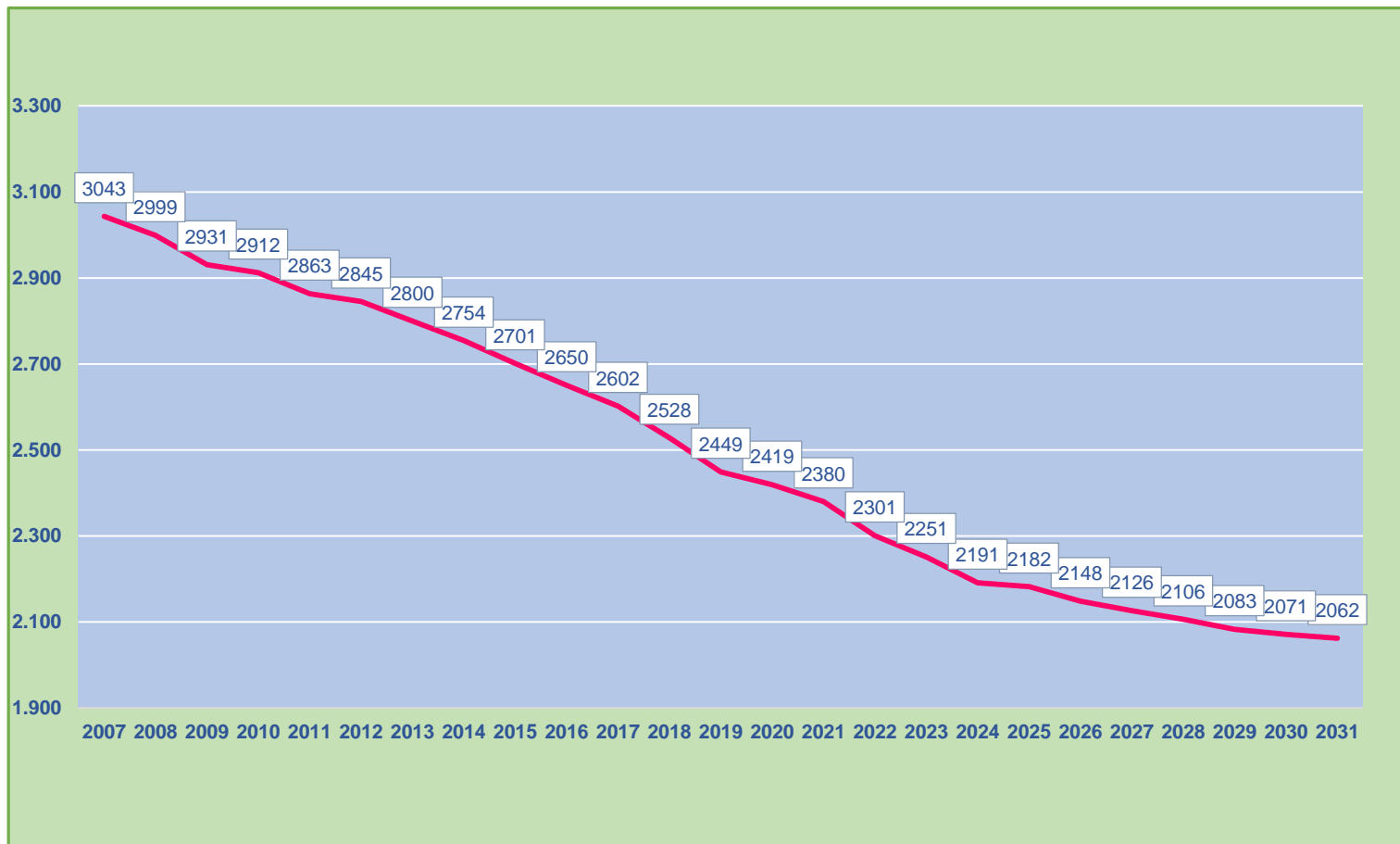


# Geburtenentwicklung VG Adenau

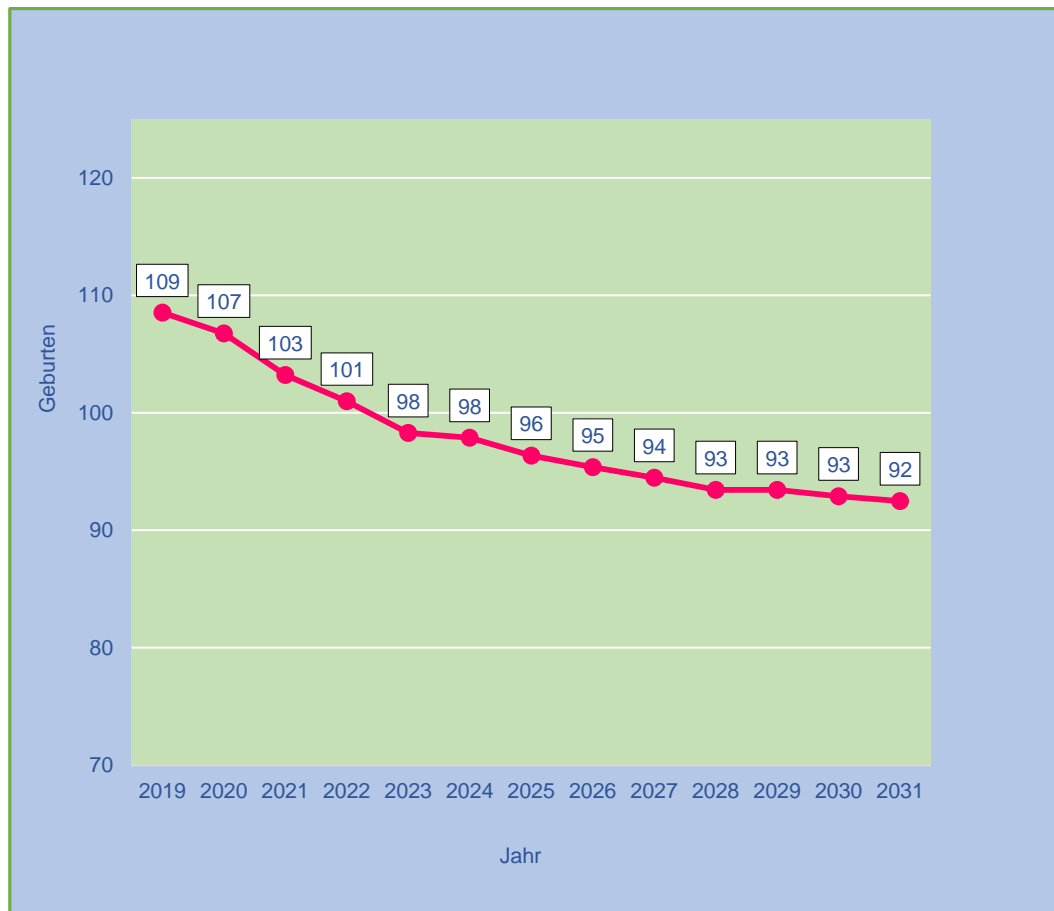
Lebend Geborene Verbandsgemeinde Adenau												
Jahr	2008	2009	2010	2011	2012	2013	2014	2015	2016	2017	2018	Entwicklung
VG Adenau	83	85	75	75	82	78	91	92	82	93	86	
Adenau	29	26	22	22	22	28	24	22	20	38	26	
Wershofen	6	7	10	11	10	10	15	13	14	11	6	
Leimbach	5	6	3	5	3	5	3	6	3	2	2	
Barweiler	4	5	8	8	8	2	12	8	9	6	8	
Schuld	15	17	10	14	17	19	13	13	10	8	12	
Antweiler	8	6	4	5	8	5	9	11	9	13	11	
Müllenbach	3	5	4	1	7	2	4	10	6	7	8	
Reifferscheid	6	3	7	5	2	5	5	5	4	4	4	
Baar-Wanderath	3	7	2	1	2	2	3	2	2	4	4	
Üxheim	4	3	5	3	3	0	3	2	5	0	5	

# Potentielle Mütter

(Frauen von 15 bis 49 Jahren) nach derzeitiger Bevölkerungsstruktur in der VG Adenau



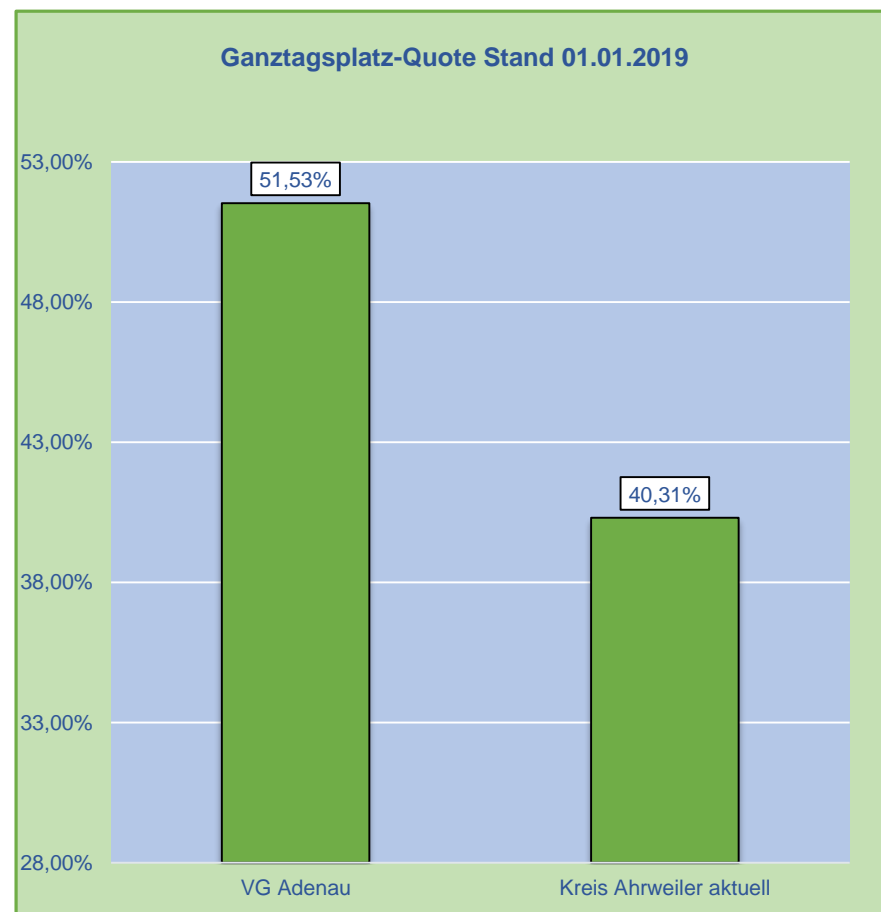
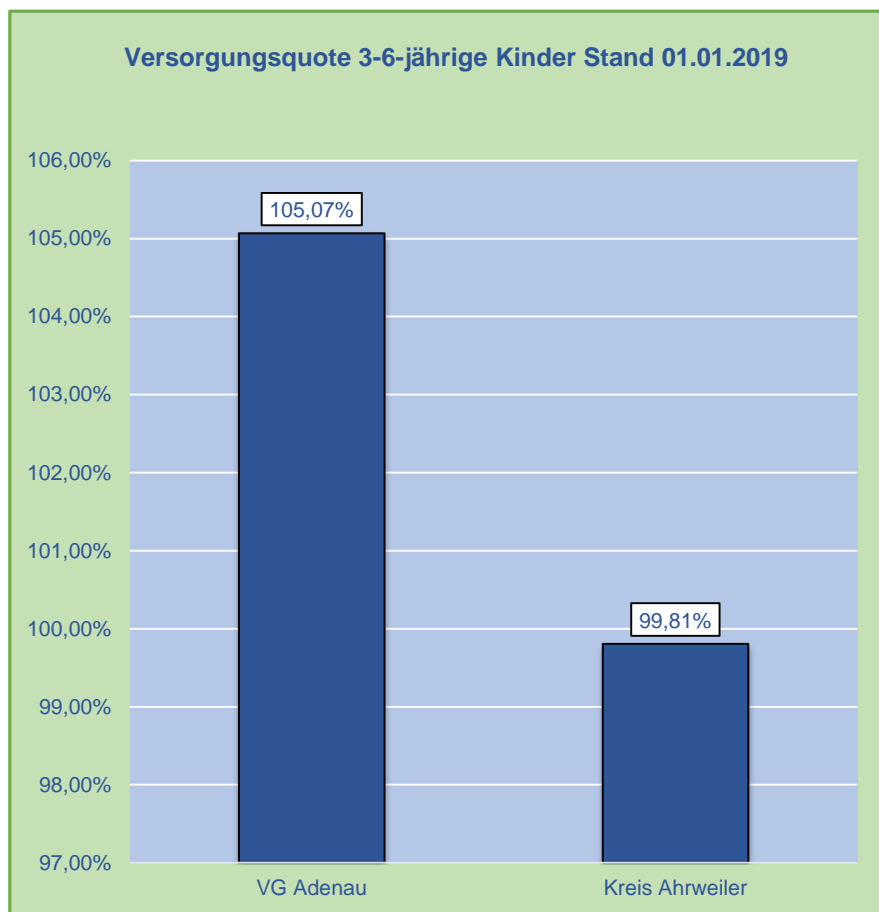
# Geburtenprognose VG Adenau



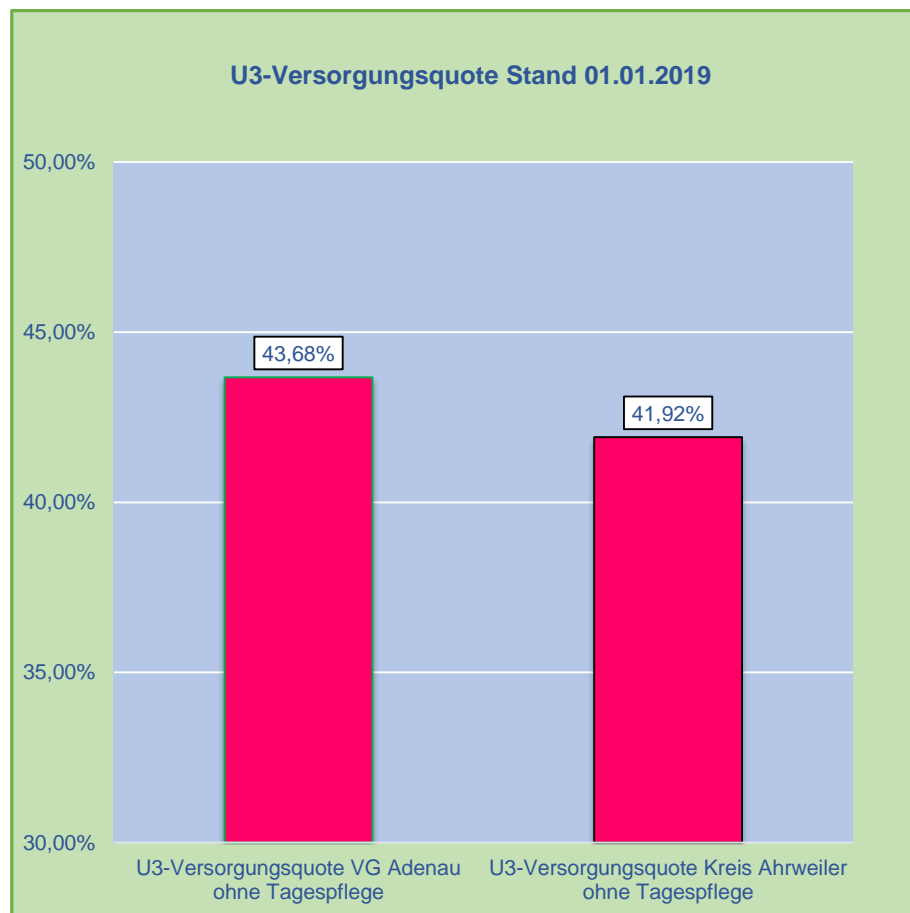
— = Prognose über die Geburtenentwicklung in der VG Adenau auf Basis der Fertilitätsrate des früheren Bundesgebiets (1,57 Stand 2017)

Zu- und Wegzug sind nicht berücksichtigt

# Quotenvergleich



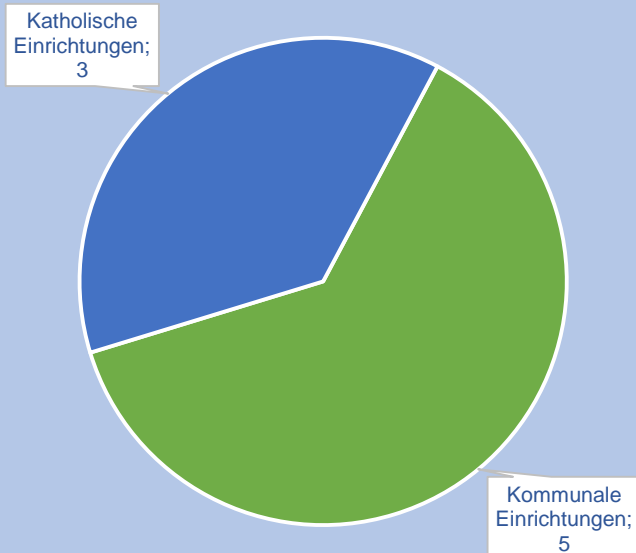
# Quotenvergleich



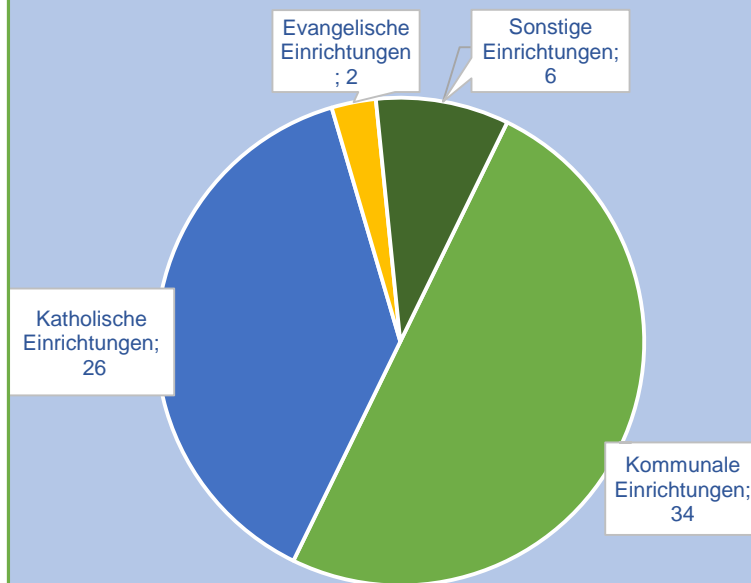
- Die Ganztagsplatzquote in der Verbandsgemeinde Adenau liegt weit über dem Kreisdurchschnitt.
- Die Versorgungsquote für Kinder ab dem vollendeten 3. Lebensjahr und die U3 Versorgungsquote liegen ebenfalls über dem Kreisdurchschnitt.

# Betriebsträger

## Betriebsträger von Kindertagesstätten in der VG Adenau



## Betriebsträger von Kindertagesstätten im Kreis Ahrweiler





# Betreuungsangebote VG Adenau

Einrichtung	Gruppen	Gesamtplätze ohne Ausbauplätze	Plätze für 3 - 6-jährige	Krippenplätze	Plätze unter 3- Jähriger in kleiner Alters- mischung	Plätze 2- Jährige in geöffneten Gruppen	Ganztags- plätze	Ganztags- platzquote	Ausbau- plätze
Kath. Kindergarten "St. Johannes der Täufer" Adenau	6	135	107	10	0	18	44	32,59%	
Kath. Kindergarten "St. Vincentius" Wershofen	3	60	40	10	0	10	22	36,67%	
Gemeindekindergarten "Eifelzwerge" Leimbach	1	22	16	0	0	6	20	90,91%	1
Gemeindekindergarten "Kinderland" Barweiler	2	37	26	0	7	4	30	81,08%	
Kath. Kindergarten "St. Franziskus" Schuld	4	75	54	10	7	4	34	45,33%	
Komm. Kindergarten "Regenbogen" Antweiler	2	37	24	0	7	6	25	67,57%	
Gemeindekindergarten "Villa Kunterbunt" Müllenbach	2	37	26	0	7	4	24	64,86%	
Komm. Kindergarten "Luftikus" Reifferscheid	1	22	18	0	0	4	20	90,91%	
<b>Gesamt</b>	<b>21</b>	<b>425</b>	<b>311</b>	<b>30</b>	<b>28</b>	<b>56</b>	<b>219</b>	<b>51,53%</b>	<b>1</b>

# Barweiler

Gemeinden/Ortsteile im Einzugsbereich: Barweiler, Bauler, Pomster, Wiesemscheid, Wirft



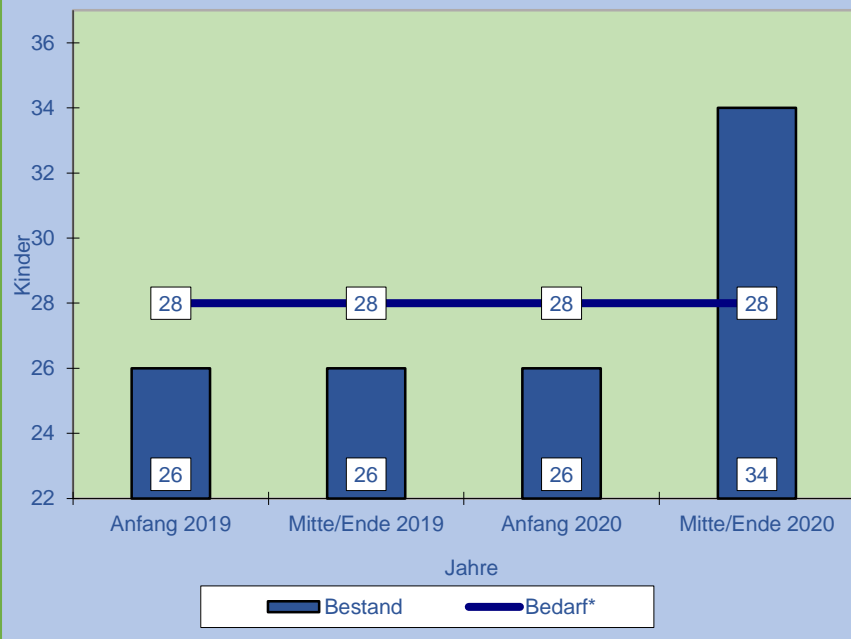
Kindertagesstätten	Träger	Leitung	Angebote (Gruppen)	Angebote (Plätze)	Öffnungszeiten
Kom. Kindergarten "Kinderland" Barweiler	Kindergarten-zweckverband Barweiler	Frau Katharina Ewiger	1 geöffnete Gruppe 1 kleine Altersmischung	26 Plätze für 3 - 6-Jährige 7 Plätze für unter 3-Jährige 4 Plätze für 2-Jährige 30 Ganztagsplätze	TZ: 7:00 - 12:30 Uhr und 14:00 - 16:30 Uhr GZ: 7:00 - 16:30 Uhr

# Bedarfsübersicht Barweiler

## Versorgungsquote 3-6-Jährige

2019: 93%; 2020: 121%

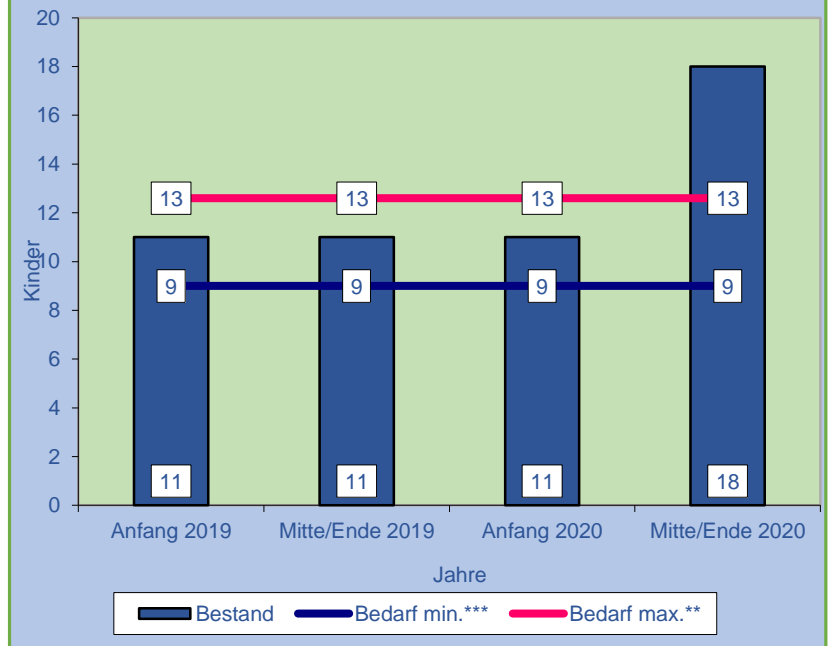
3-6-Jährigen-Bereich Barweiler



## Versorgungsquote 1- und 2-Jährige

2019: 61%; 2020: 100%

U3-Bereich Barweiler  
1- und 2-Jährige



# Bewertung

<b>Barweiler</b>	Im 3-6-Jährigen-Bereich liegt der Bedarf über dem Angebot. Im U3-Bereich werden Plätze für eine mittlere Inanspruchnahme vorgehalten. Durch die Eröffnung einer kleinen Altersmischung können die Bedarfe in beiden Bereichen gedeckt werden. Hierfür ist ein Anbau erforderlich.
<b>voraussichtlich notwendige bauliche Maßnahmen</b>	Anbau
<b>kalkulatorische Zusatzkosten Baukostenförderung</b>	Kreisförderung max. 62.000,00 €
<b>kalkulatorische Zusatzkosten Personalkostenförderung</b>	zzgl. 1,75 VZA = rd. 85.575,00 €/a

# Wershofen

Gemeinden/Ortsteile im Einzugsbereich: Wershofen, Hümmel, Ohlenhard



Kindertagesstätten	Träger	Leitung	Angebote (Gruppen)	Angebote (Plätze)	Öffnungszeiten
Kath. Kindergarten "St. Vincentius" Wershofen	Kita gGmbH	Frau Gaby Syberg	2 geöffnete Gruppen 1 Krippengruppe	40 Plätze für 3 - 6- Jährige 10 Plätze für unter 3- Jährige 10 Plätze für 2-Jährige 22 Ganztagsplätze	TZ: Mo.-Do. 7:00 - 12:15 Uhr und 14:00 - 16:00 Uhr, Fr. 7:00 - 12:15 Uhr GZ: 7:00 - 16:00 Uhr

# Bedarfsübersicht Wershofen

## Versorgungsquote 3-6-Jährige

2019: 89%; 2020: 89%

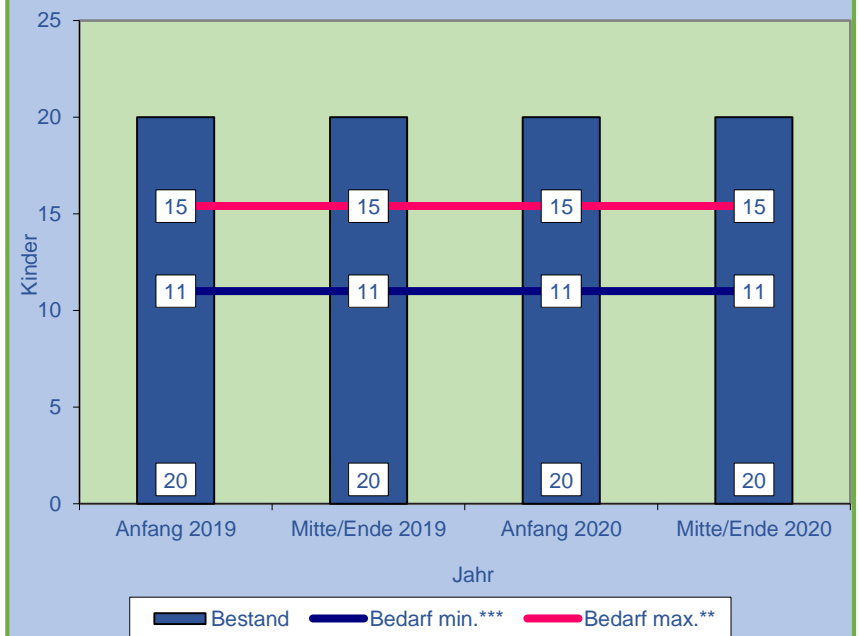
3-6-Jährigen-Bereich Wershofen



## Versorgungsquote 1- und 2-Jährige

2019: 91%; 2020: 91%

U3-Bereich Wershofen  
1 - 2-Jährige



# Bewertung

<b>Wershofen</b>	<p>Im 3-6-Jährigen Bereich werden Plätze unter dem Bedarf vorgehalten. Im U3-Bereich werden Plätze über eine hohe Inanspruchnahme hinaus vorgehalten. Die Bedarfsdeckung im 3-6-Jährigen-Bereich kann nur durch die Belegung von U3-Plätzen mit älteren Kindern gesichert werden. Daher soll zum nächstmöglichen Zeitpunkt die 6er geöffnete Gruppe in eine 4er geöffnete Gruppe umgewandelt werden. Da dies mit einer Reduzierung des Stellenschlüssels verbunden ist, soll die Umwandlung erst erfolgen, wenn die im Gemeindehaus befindliche Gruppe ins Hauptgebäude zurückkehrt.</p>
<b>voraussichtlich notwendige bauliche Maßnahmen</b>	keine
<b>kalkulatorische Zusatzkosten Baukostenförderung</b>	keine
<b>kalkulatorische Zusatzkosten Personalkostenförderung</b>	abzgl. 0,5 VZA = ca. 24.450 €/a

# Leimbach

Gemeinden/Ortsteile im Einzugsbereich: Leimbach, Honerath



Kindertagesstätten	Träger	Leitung	Angebote (Gruppen)	Angebote (Plätze)	Öffnungszeiten
Kom. Kindergarten "Eifelzwerge" Leimbach	Ortsgemeinde Leimbach	Frau Martina Spitzlay	1 geöffnete Gruppe	16 Plätze für 3 - 6-Jährige 6 Plätze für 2-Jährige 20 Ganztagsplätze	TZ: 7:00 - 12:30 Uhr und 14:00 - 16:30 Uhr GZ: 7:00 - 16:30 Uhr



# Bedarfsübersicht Leimbach

## Versorgungsquote 3-6-Jährige

2019: 107%; 2020: 107%

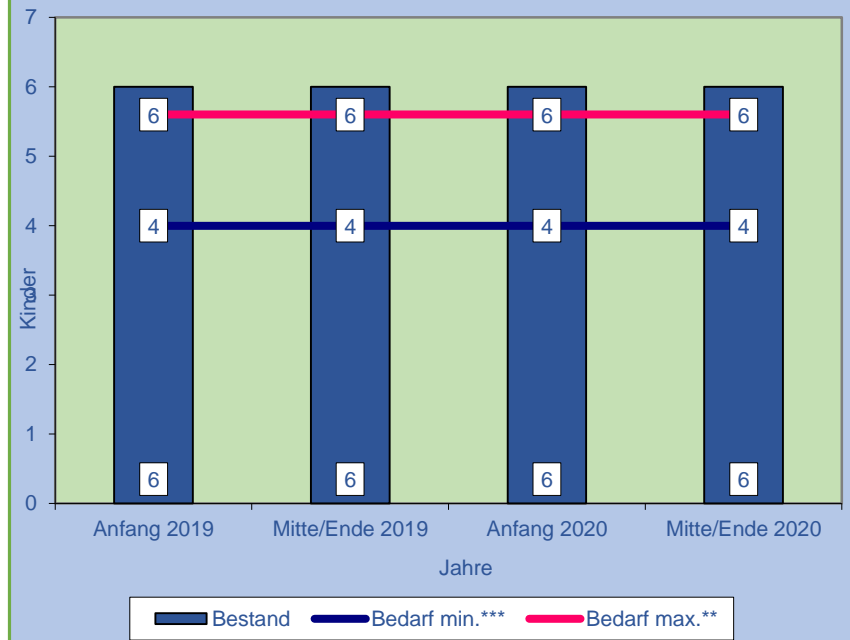
3-6-Jährigen-Bereich Leimbach



## Versorgungsquote 1- und 2-Jährige

2019: 75%; 2020: 75%

U3-Bereich Leimbach  
1- und 2-Jährige



# Bewertung

<b>Leimbach</b>	Plätze für Kinder ab dem vollendeten 2. Lebensjahr werden bedarfsgerecht vorgehalten. Allerdings kann die Einrichtung grundsätzlich keine Kinder unter 2 Jahren aufnehmen. 1-Jährige müssen auf die umliegenden Einrichtungen, z. B. die Kita Adenau, ausweichen.
<b>voraussichtlich notwendige bauliche Maßnahmen</b>	keine
<b>kalkulatorische Zusatzkosten Baukostenförderung</b>	keine
<b>kalkulatorische Zusatzkosten Personalkostenförderung</b>	keine

# Stadt Adenau

Gemeinden/Ortsteile im Einzugsbereich: Adenau, Herschbroich, Kottenborn, Wimbach



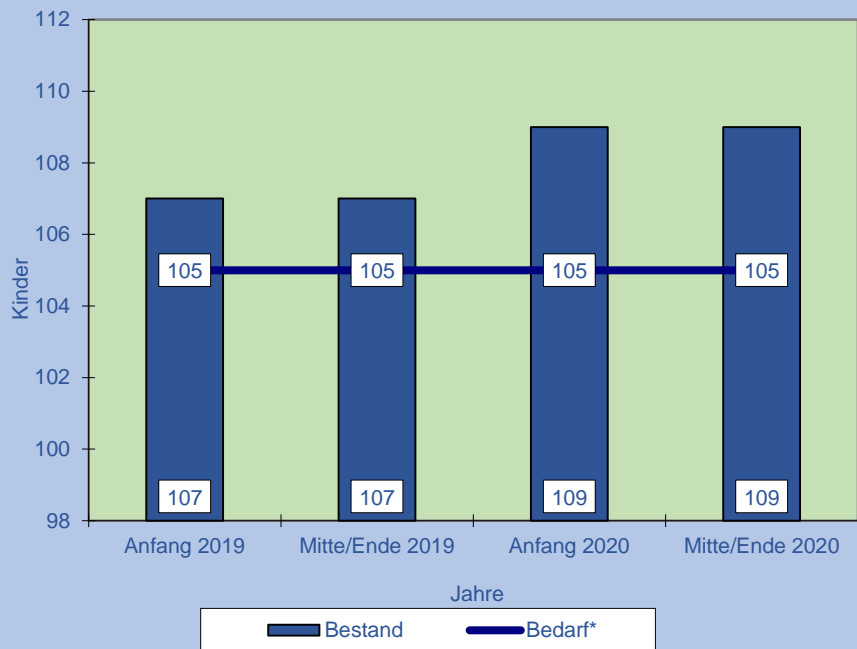
Kindertagesstätten	Träger	Leitung	Angebote (Gruppen)	Angebote (Plätze)	Öffnungszeiten
Kath. Kindergarten "St. Johannes der Täufer" Adenau	Kita gGmbH	Frau Barbara Fyrnysch-Kutsch	2 Regelgruppen 3 geöffnete Gruppen 1 Krippengruppe	107 Plätze für 3 - 6-Jährige 10 Plätze für unter 3-Jährige 18 Plätze für 2-Jährige 44 Ganztagsplätze	TZ: 7:30 - 13:00 Uhr und 14:30 - 16:30 Uhr GZ: 7.30 - 16:30 Uhr

# Bedarfsübersicht Adenau

## Versorgungsquote 3-6-Jährige

2019: 102%; 2020: 104%

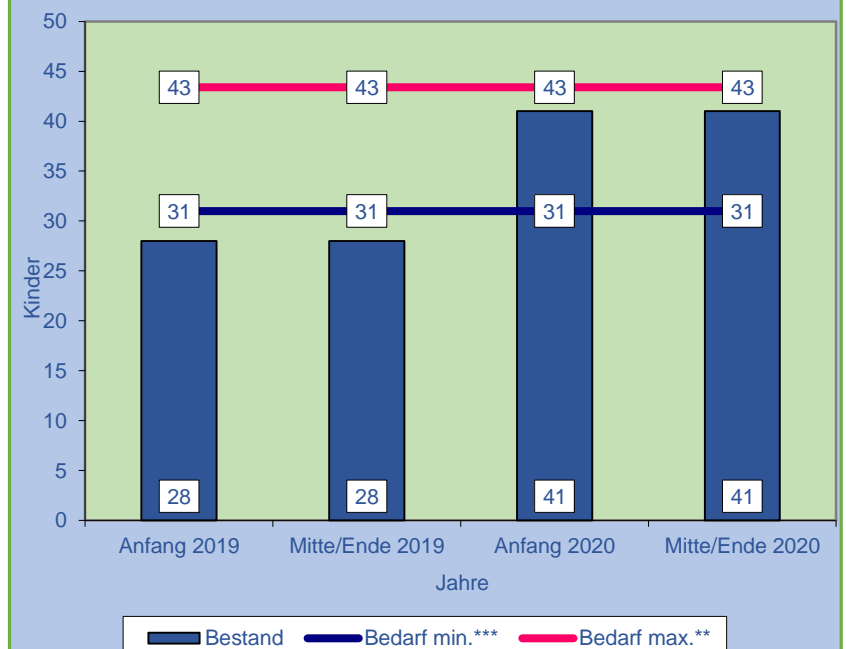
3-6-Jährigen-Bereich Adenau



## Versorgungsquote 1- und 2-Jährige

2019: 45%; 2020: 66%

U3-Bereich Adenau  
1- und 2-Jährige



# Bewertung

<b>Stadt Adenau</b>	Im U3-Bereich wird derzeit annähernd der Minimalbedarf gedeckt. Mit Eröffnung des Neubaus, hier: Eröffnung einer kleinen Altersmischung und Umwandlung einer Regelgruppe in eine geöffnete Gruppe mit 6 Plätzen für 2-Jährige, kann der Bedarf sowohl im 3-6-Jährigen-Bereich als auch im U3-Bereich gedeckt werden.
<b>voraussichtlich notwendige bauliche Maßnahmen</b>	Neubau mit zusätzlicher 7. Gruppe
<b>kalkulatorische Zusatzkosten Baukostenförderung</b>	keine
<b>kalkulatorische Zusatzkosten Personalkostenförderung</b>	zzgl. 2,25 VZA = ca. 110.000 €/a

# Schuld

Gemeinden/Ortsteile im Einzugsbereich: Schuld, Dümpelfeld, Harscheid, Insul, Sierscheid, Winnerath



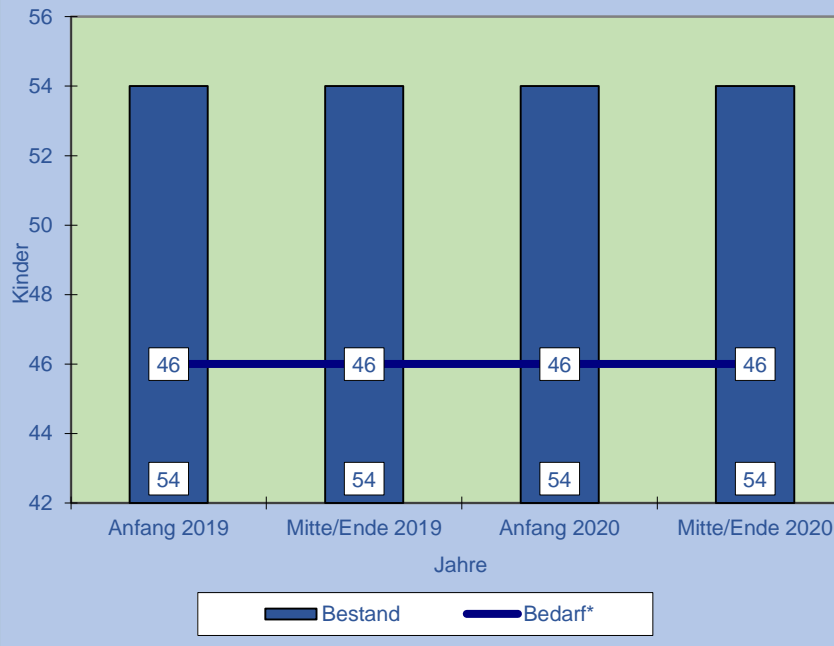
Kindertagesstätten	Träger	Leitung	Angebote (Gruppen)	Angebote (Plätze)	Öffnungszeiten
Kath. Kindergarten "St. Franziskus" Schuld	Kita gGmbH	Frau Elke Fuhrmann	1 Regelgruppe 1 geöffnete Gruppe 1 Krippengruppe 1 kleine Altersmischung	54 Plätze für 3 - 6- Jährige 17 Plätze für unter 3- Jährige 4 Plätze für 2-Jährige 34 Ganztagsplätze	TZ: 8:00 - 12:00 Uhr und 14:00 - 16:00 Uhr GZ: 7:00 - 16:00 Uhr

# Bedarfsübersicht Schuld

## Versorgungsquote 3-6-Jährige

2019: 117% 2020: 117%

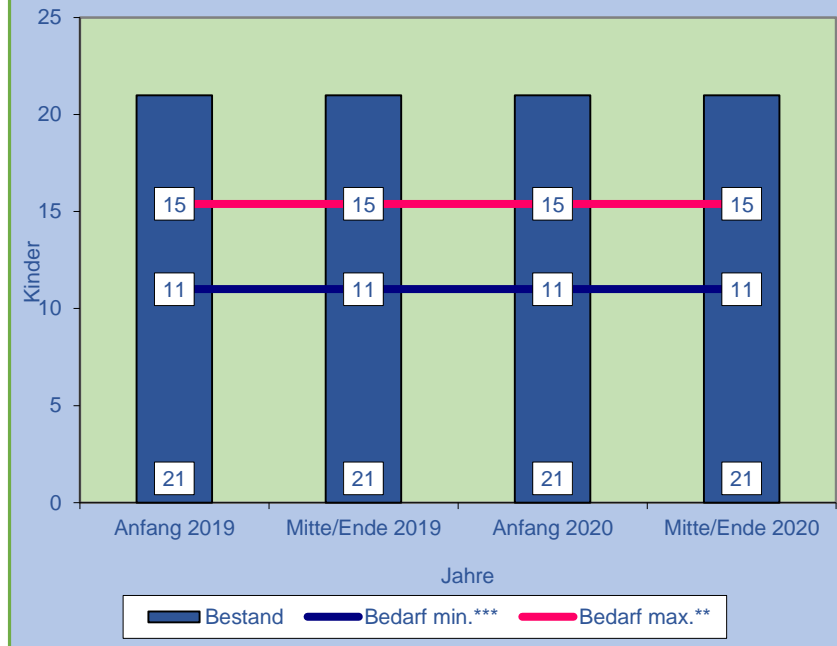
### 3-6-Jährigen-Bereich Schuld



## Versorgungsquote 1- und 2-Jährige

2019: 95%; 2020: 95%

### U3-Bereich Schuld 1- und 2-Jährige



# Bewertung

<b>Schuld</b>	Sowohl im 3-6-Jährigen- als auch im U3-Bereich werden Plätze über Bedarf vorgehalten.
<b>voraussichtlich notwendige bauliche Maßnahmen</b>	keine
<b>kalkulatorische Zusatzkosten Baukostenförderung</b>	keine
<b>kalkulatorische Zusatzkosten Personalkosten- förderung</b>	keine



# Antweiler

Gemeinden/Ortsteile im Einzugsbereich: Antweiler, Aremberg, Dorsel, Eichenbach, Fuchshofen, Müsch



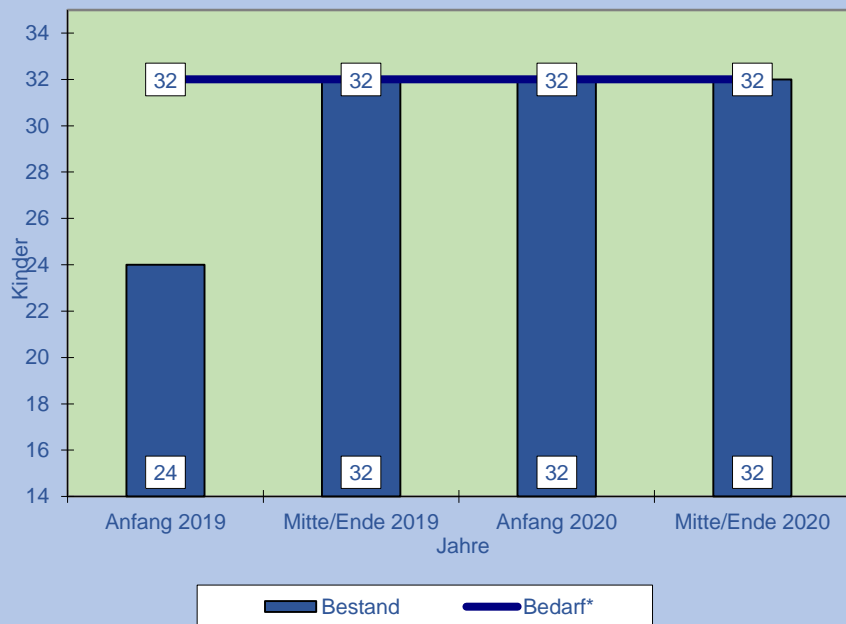
Kindertagesstätten	Träger	Leitung	Angebote (Gruppen)	Angebote (Plätze)	Öffnungszeiten
Kom. Kindergarten "Regenbogen" Antweiler	Kindergarten-zweckverband Antweiler	Frau Elisabeth Schuck	1 geöffnete Gruppe 1 kleine Altersmischung	24 Plätze für 3 - 6-Jährige 6 Plätze für 2-Jährige 7 Plätze für unter 3-Jährige 25 Ganztagsplätze	TZ: 7:00 - 12:30 Uhr und 14:00 - 17:00 Uhr GZ: 7:00 - 17:00 Uhr

# Bedarfsübersicht Antweiler

## Versorgungsquote 3-6-Jährige

2019: 75% 2020: 100%

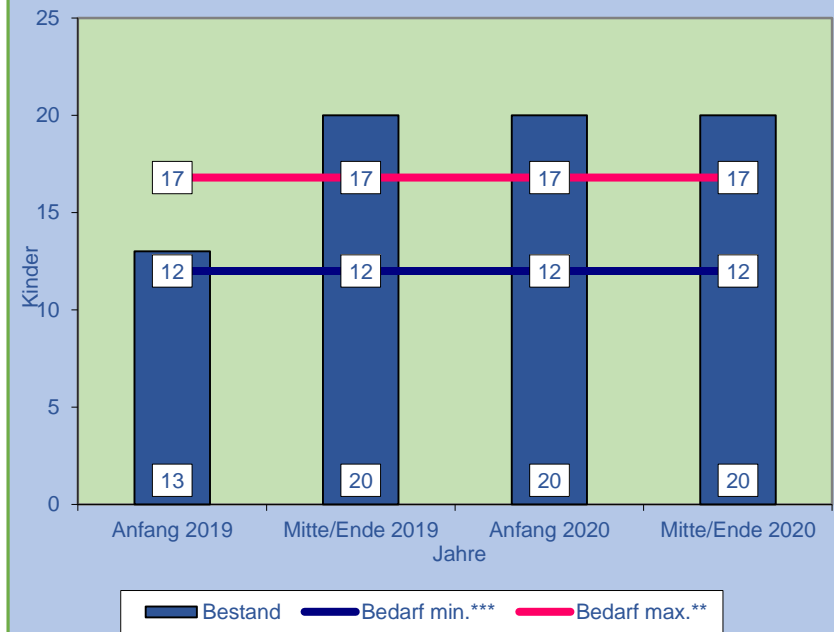
### 3-6-Jährigen-Bereich Antweiler



## Versorgungsquote 1- und 2-Jährige

2019: 54%; 2020: 83%

### U3-Bereich Antweiler 1- und 2-Jährige



# Bewertung

<b>Antweiler</b>	Es besteht vorübergehender Bedarf für eine zusätzliche Gruppe (kleine Altersmischung). Im Bestand kann die Eröffnung einer weiteren Gruppe nicht umgesetzt werden. Derzeit werden verschiedene Ausweichmöglichkeiten geprüft.
<b>voraussichtlich notwendige bauliche Maßnahmen</b>	keine
<b>kalkulatorische Zusatzkosten Baukostenförderung</b>	keine
<b>kalkulatorische Zusatzkosten Personalkostenförderung</b>	zzgl. 1,75 VZA = ca. 85.500,00 €/a

# Müllenbach

Gemeinden/Ortsteile im Einzugsbereich: Müllenbach, Quiddelbach



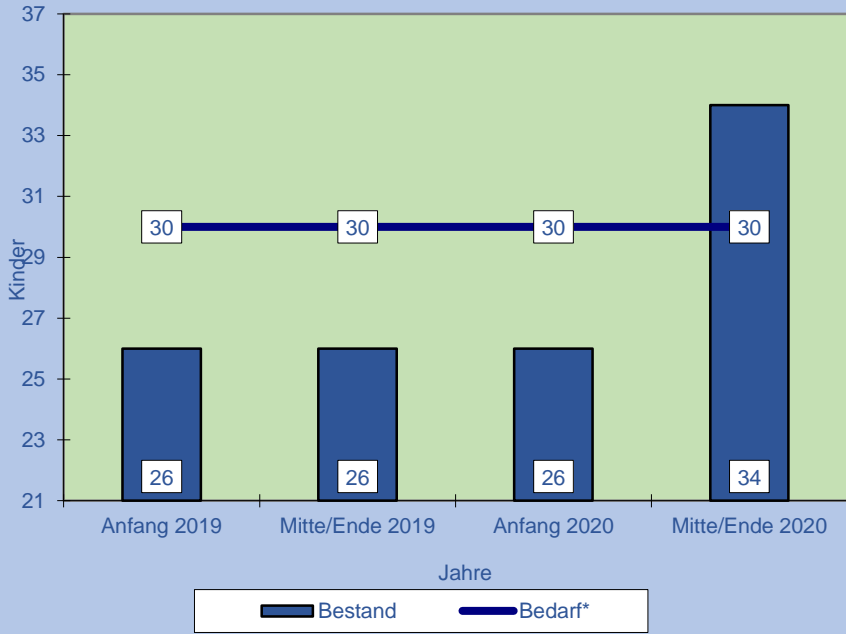
Kindertagesstätten	Träger	Leitung	Angebote (Gruppen)	Angebote (Plätze)	Öffnungszeiten
Kom. Kindergarten "Villa Kunterbunt" Müllenbach	Kindergarten-Zweckverband Kelberg-Müllenbach	Frau Valerie Wirz	1 geöffnete Gruppe 1 kleine Altersmischung	26 Plätze für 3 - 6-Jährige 7 Plätze für unter 3-Jährige 4 Plätze für 2-Jährige 24 Ganztagsplätze	TZ: 7:00 - 12:30 Uhr und 14:00 - 16:30 Uhr GZ: 7:00 - 16:30 Uhr

# Bedarfsübersicht Müllenbach

## Versorgungsquote 3-6-Jährige

2019: 87%; 2020: 113%

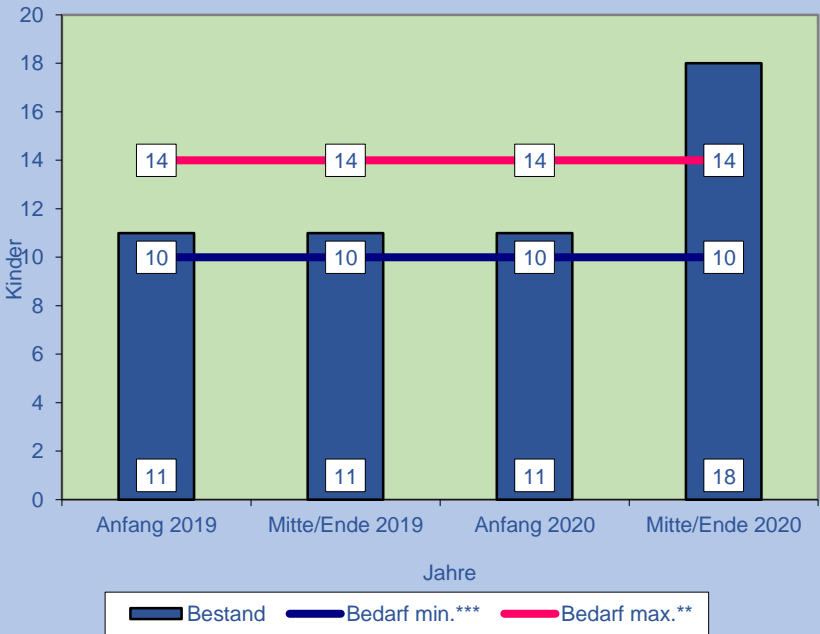
3-6-Jährigen Bereich Müllenbach



## Versorgungsquote 1- und 2-Jährige

2019: 55%; 2020: 90%

U3-Bereich Müllenbach  
1- und 2-Jährige



# Bewertung

<b>Müllenbach</b>	Im 3-6-Jährigen-Bereich wird unter Berücksichtigung der Aufnahme von Kindern aus der VG Kelberg ein Angebot unter dem Bedarf vorgehalten. Im U3-Bereich werden Plätze für eine geringe Inanspruchnahme vorgehalten. Hier müsste eine Erweiterung der Kita (hier: Nutzung von Gemeinderäumen im 1. OG) zur Einrichtung von 1 kleinen Altersmischung erfolgen.
<b>voraussichtlich notwendige bauliche Maßnahmen</b>	Umbaumaßnahmen Räumlichkeiten im 1. OG
<b>kalkulatorische Zusatzkosten Baukostenförderung</b>	Kreisförderung max. 62.000,00 €
<b>kalkulatorische Zusatzkosten Personalkostenförderung</b>	zzgl. 1,75 VZA = ca. 85.575,00 €

# Reifferscheid

Gemeinden/Ortsteile im Einzugsbereich: Reifferscheid, Rodder



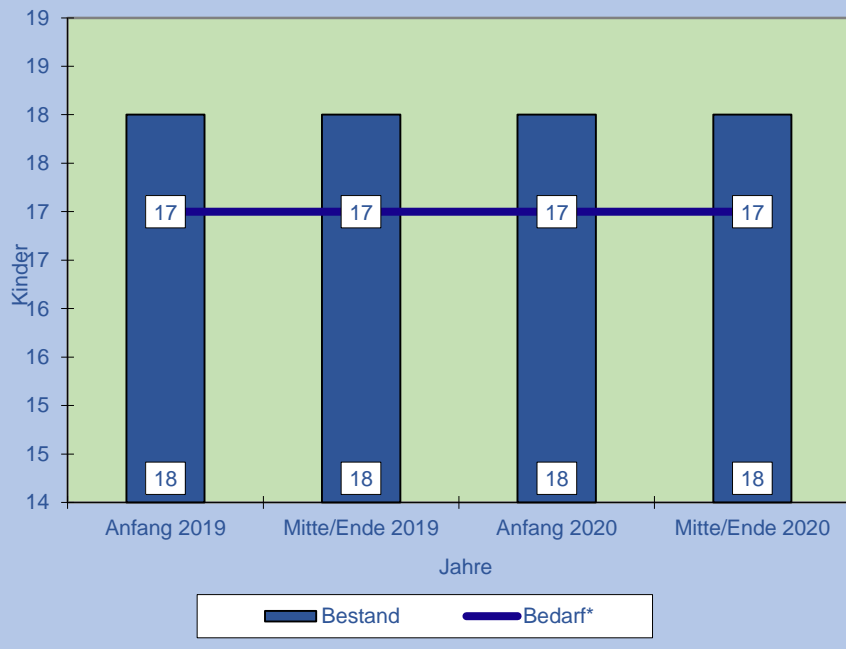
Kindertagesstätten	Träger	Leitung	Angebote (Gruppen)	Angebote (Plätze)	Öffnungszeiten
Kom. Kindergarten "Luftikus" Reifferscheid	Kindergarten-zweckverband Schul-Reifferscheid	Frau Ursula Thelen	1 geöffnete Gruppe	18 Plätze für 3 - 6-Jährige 4 Plätze für 2-Jährige 20 Ganztagsplätze	TZ: 7:00 - 12:30 Uhr und 14:00 - 17:00 Uhr GZ: 7:00 - 17:00 Uhr

# Bedarfsübersicht Reifferscheid

## Versorgungsquote 3-6-Jährige

2019: 106%; 2020:106%

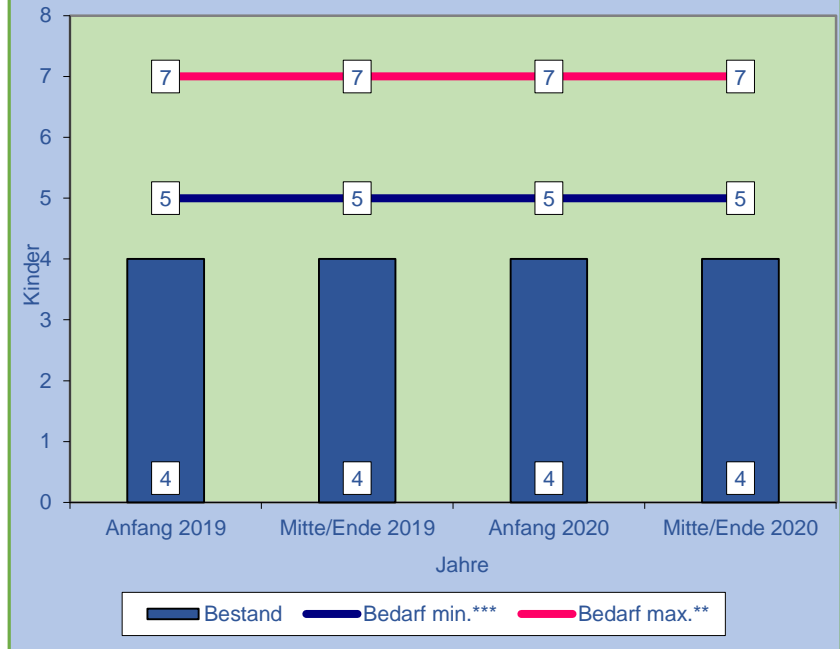
### 3-6-Jährigen-Bereich Reifferscheid



## Versorgungsquote 1- und 2-Jährige

2019: 40%; 2020: 40%

### U3-Bereich Reifferscheid 1- und 2-Jährige

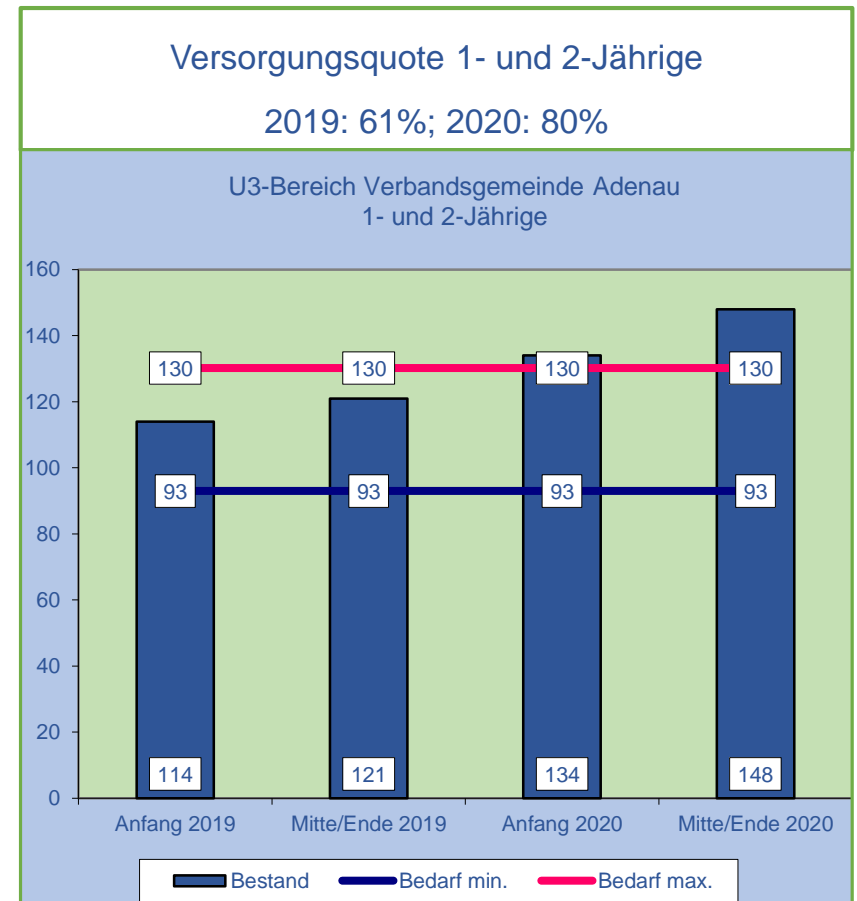
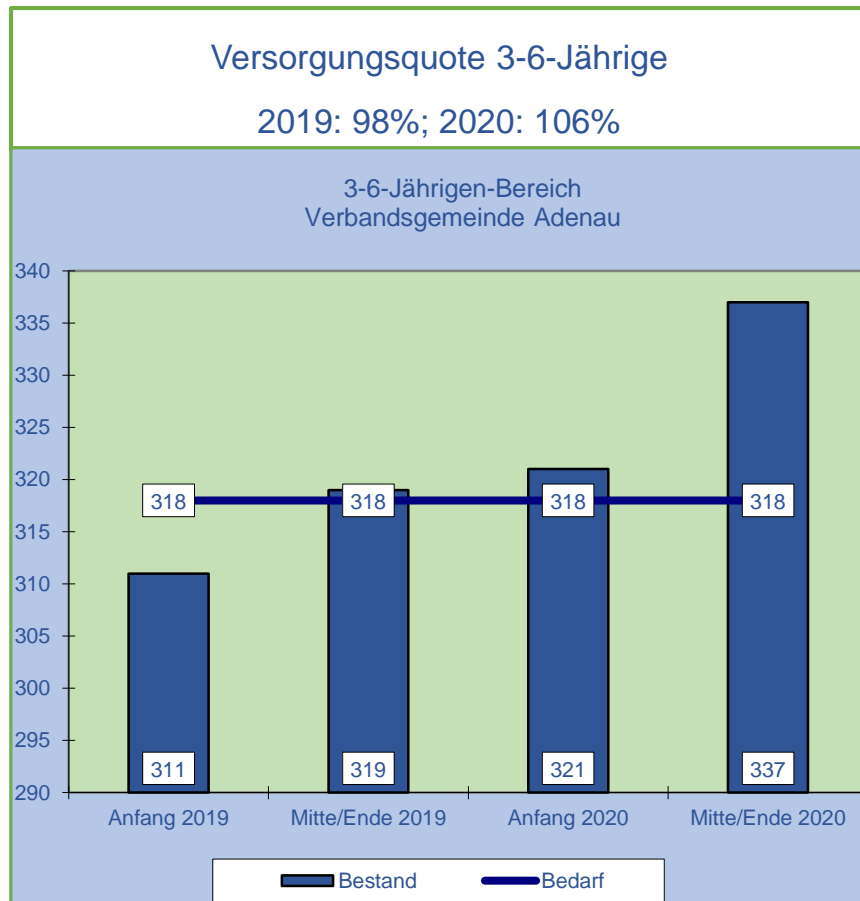




# Bewertung

<b>Reifferscheid</b>	<p>Im U3-Bereich besteht ein geringes Platzdefizit. Die Einrichtung kann wegen der Einrichtungsstruktur grundsätzlich keine Kinder unter 2 Jahren aufnehmen. 1-Jährige müssen auf umliegende Einrichtungen, z. B. in Schuld, ausweichen.</p>
<b>voraussichtlich notwendige bauliche Maßnahmen</b>	keine
<b>kalkulatorische Zusatzkosten Baukostenförderung</b>	keine
<b>kalkulatorische Zusatzkosten Personalkosten- förderung</b>	keine

# Bedarfsübersicht Verbandsgemeinde Adenau



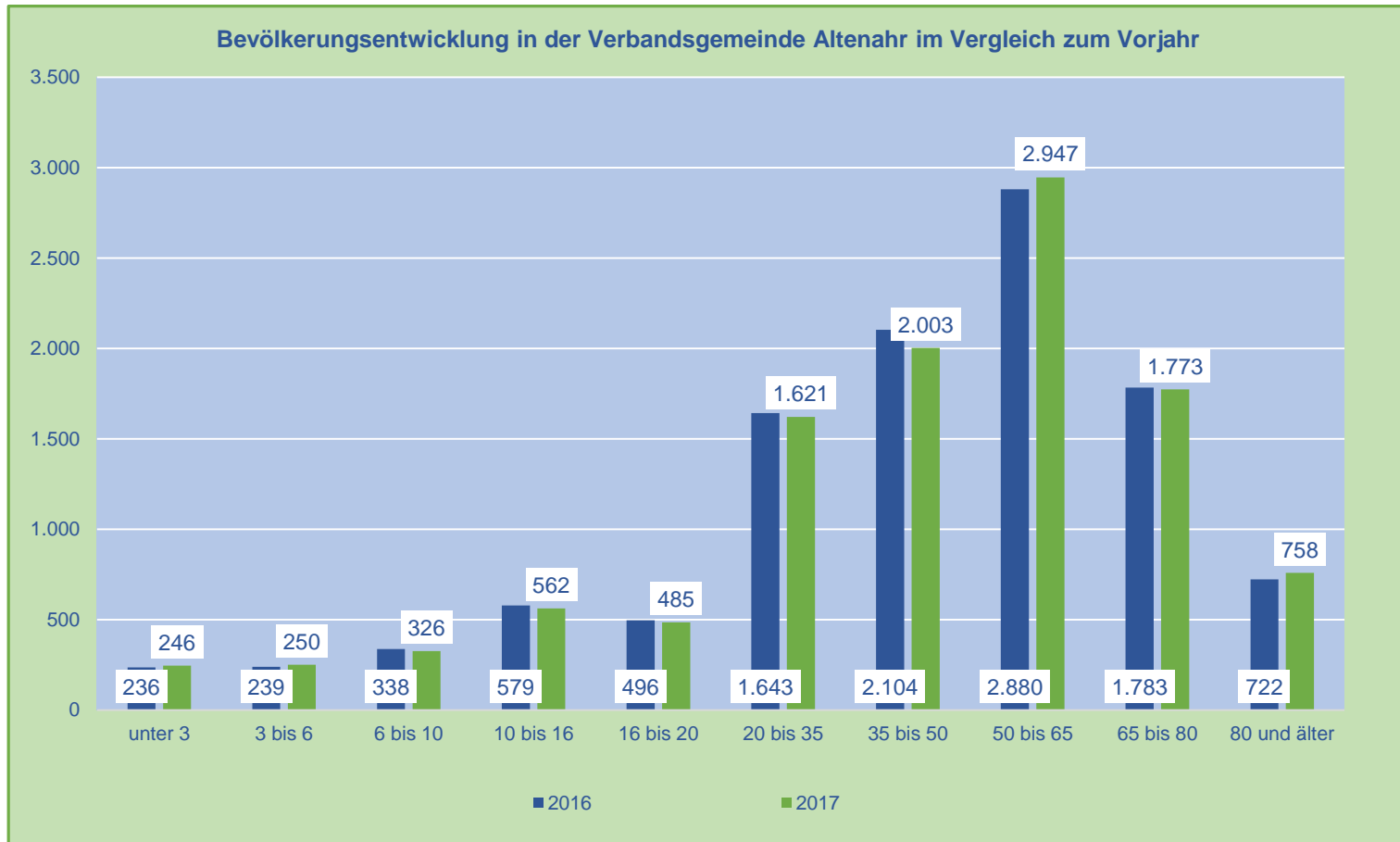
# Bewertung

<b>VG Adenau gesamt</b>	Im 3-6-Jährigen-Bereich verfügt die VG Adenau nach Umsetzung der Maßnahmen über ein bedarfsgerechtes Platzangebot. Im U3-Bereich können sodann nahezu ausreichend Plätze für eine hohe Inanspruchnahme der U3-Plätze vorgehalten werden. Bei kurzfristigen Bedarfsspitzen kann durch verschiedene Maßnahmen bedarfsgerecht und zeitnah nachgesteuert werden..
<b>voraussichtlich notwendige bauliche Maßnahmen</b>	siehe Einzelbereiche
<b>kalkulatorische Zusatzkosten Baukostenförderung</b>	siehe Einzelbereiche
<b>kalkulatorisch Zusatzkosten Personalkostenförderung</b>	siehe Einzelbereiche

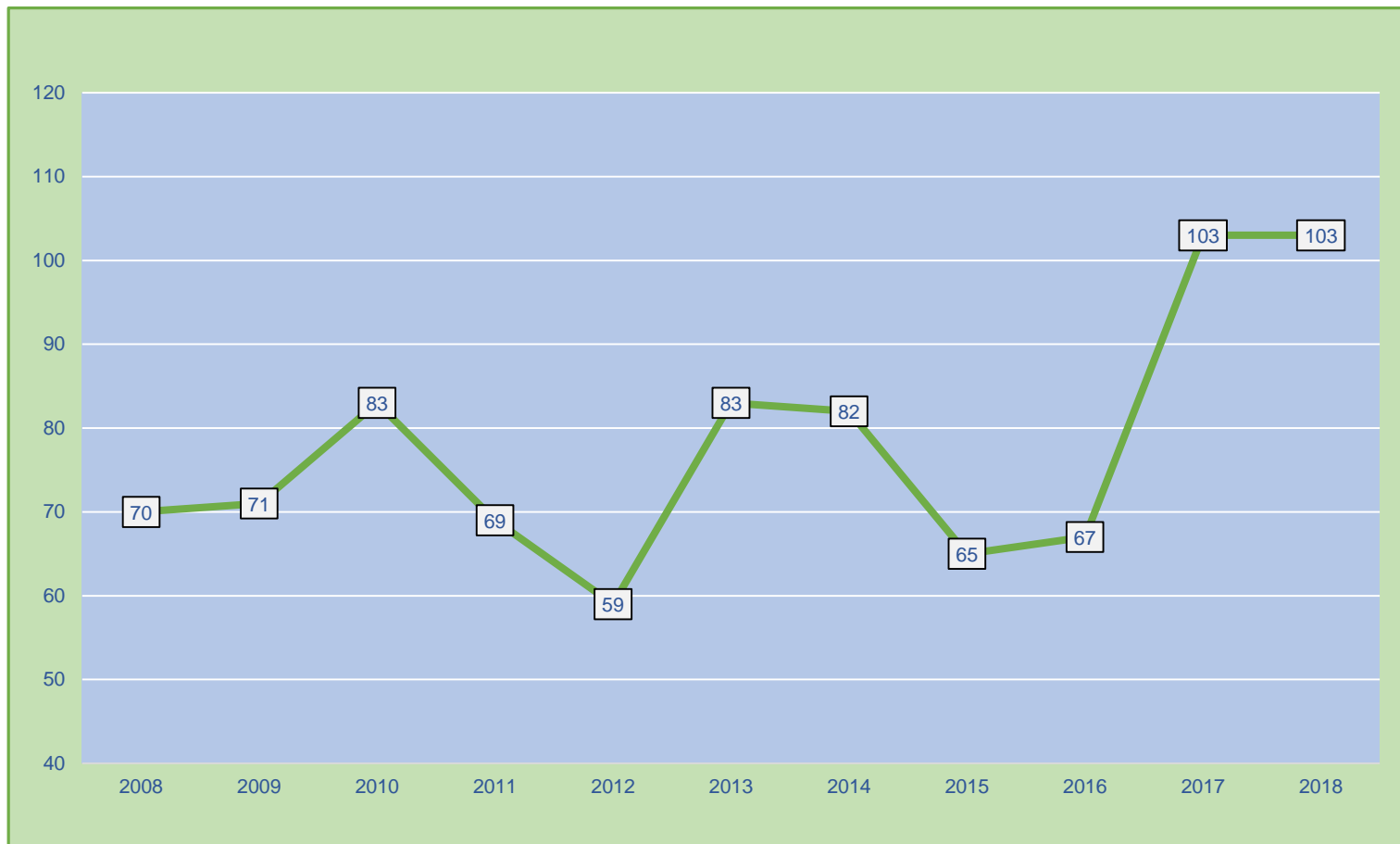
# Verbandsgemeinde Altenahr

Darstellung der Bevölkerungsstruktur (mit Erstwohnsitz)					
Altersgruppen	VG Altenahr			Kreis Ahrweiler	
	2016	2017	%	2017	%
unter 3	236	246	2,2	3.291	2,6
3 bis 6	239	250	2,3	3.192	2,5
6 bis 10	338	326	3,0	4.138	3,2
10 bis 16	579	562	5,1	6.503	5,0
16 bis 20	496	485	4,4	5.469	4,2
20 bis 35	1.643	1.621	14,8	20.518	15,9
35 bis 50	2.104	2.003	18,3	22.529	17,5
50 bis 65	2.880	2.947	26,9	31.968	24,8
65 bis 80	1.783	1.773	16,2	21.818	16,9
80 und älter	722	758	6,9	9.488	7,4
<b>Summe</b>	<b>11.020</b>	<b>10.971</b>	<b>100,0</b>	<b>128.914</b>	<b>100</b>

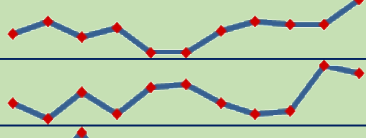
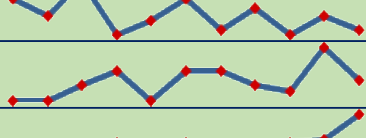
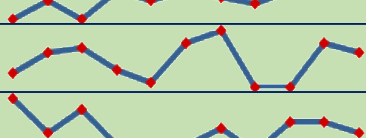

# Bevölkerungsstruktur VG Altenahr



# Geburtenentwicklung Verbandsgemeinde Altenahr

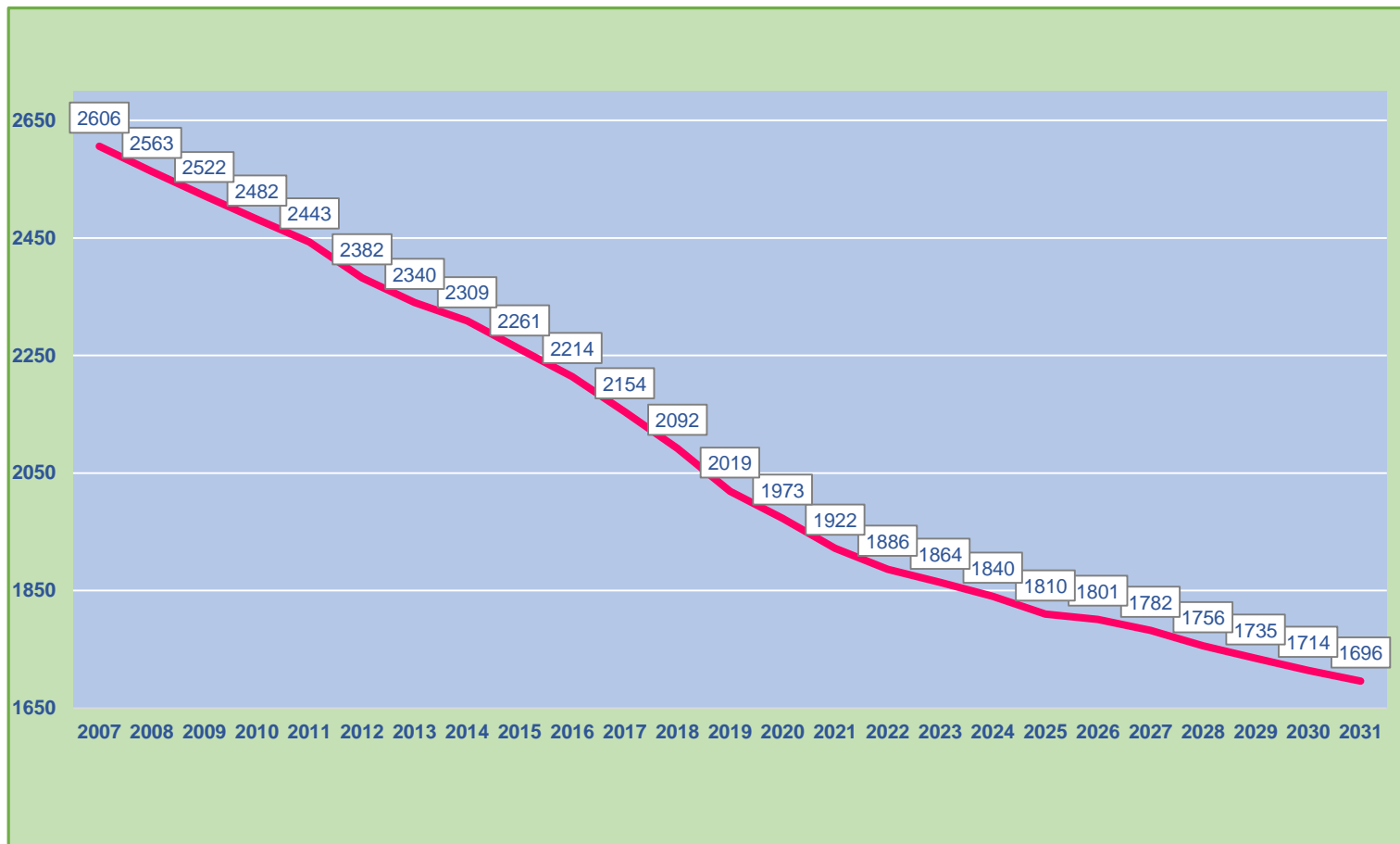


# Geburtenentwicklung Verbandsgemeinde Altenahr

Lebend Geborene Verbandsgemeinde Altenahr												
Jahr	2008	2009	2010	2011	2012	2013	2014	2015	2016	2017	2018	Entwicklung
VG Altenahr	70	71	83	69	59	83	82	65	67	103	103	
Altenahr	12	16	11	14	6	6	13	16	15	15	23	
Mayschoß	9	5	12	6	13	14	9	6	7	19	17	
Berg-Freisheim	15	11	19	7	10	15	8	13	7	11	8	
Kalenborn	2	2	5	8	2	8	8	5	4	13	6	
Dernau	5	11	5	14	11	14	12	10	14	15	23	
Ahrbrück	15	20	21	16	13	22	25	12	12	22	20	
Hönningen	12	6	10	4	4	4	7	3	8	8	6	

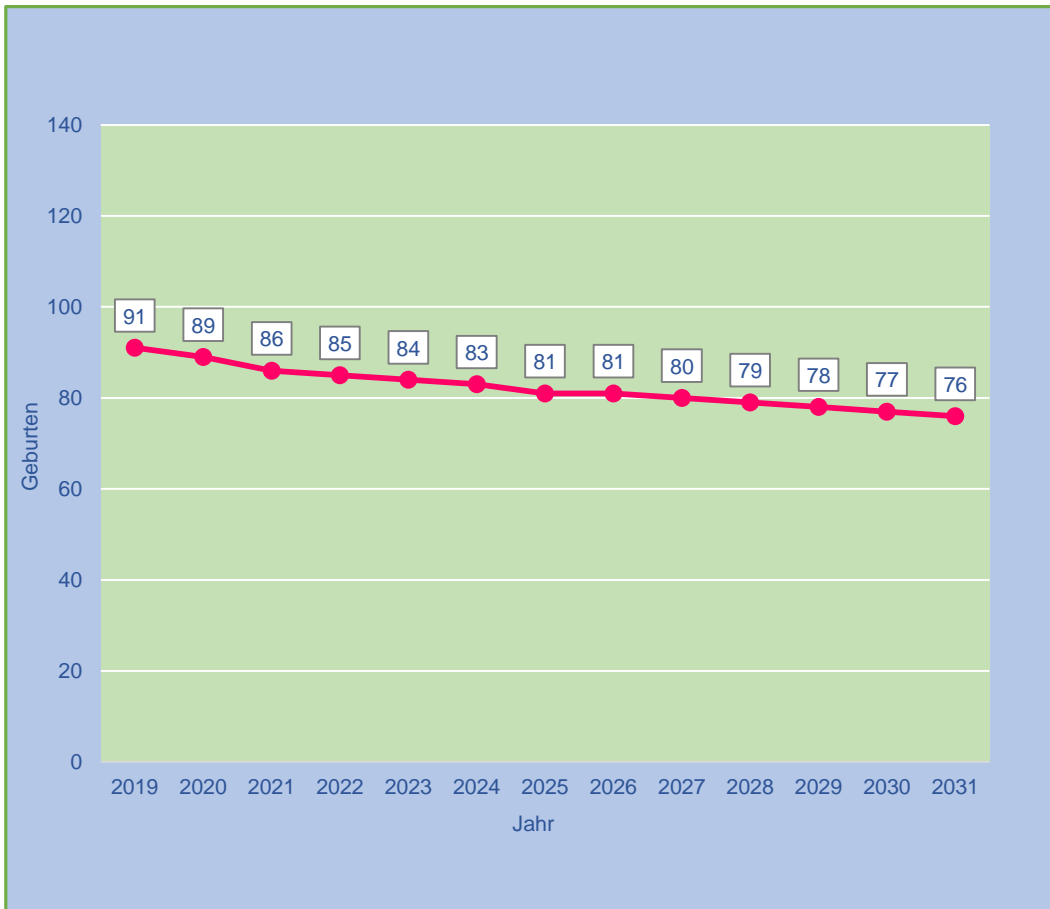
# Potentielle Mütter

(Frauen von 15-49 Jahren) nach derzeitiger Bevölkerungsstruktur in der VG Altenahr





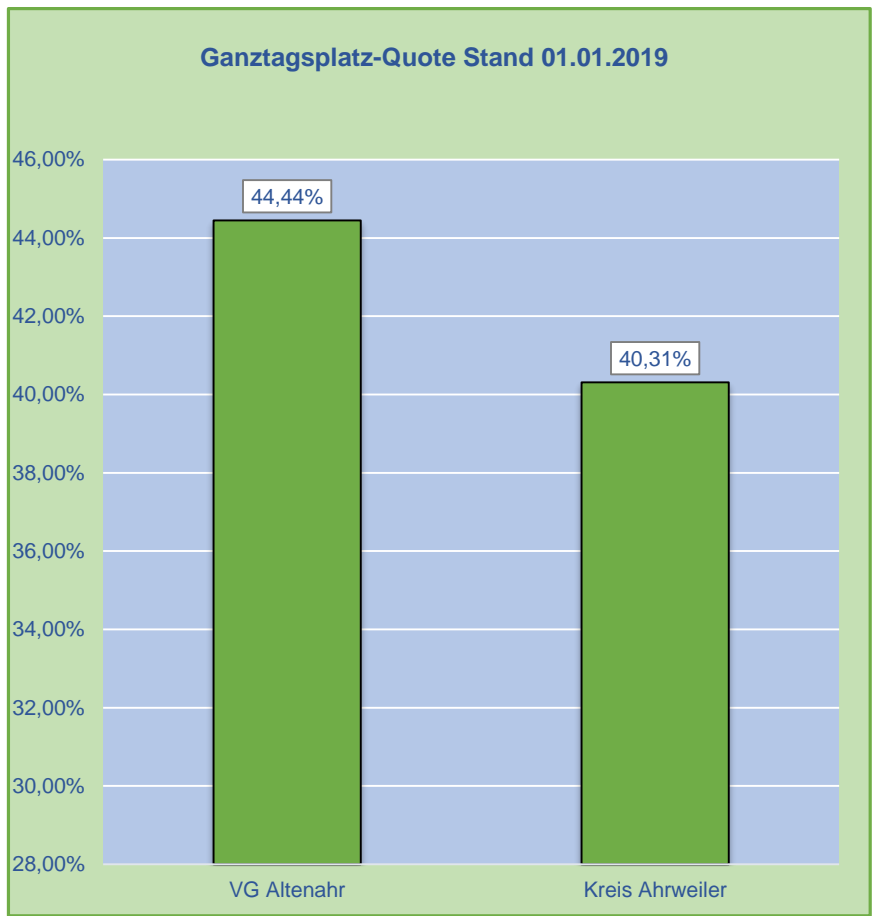
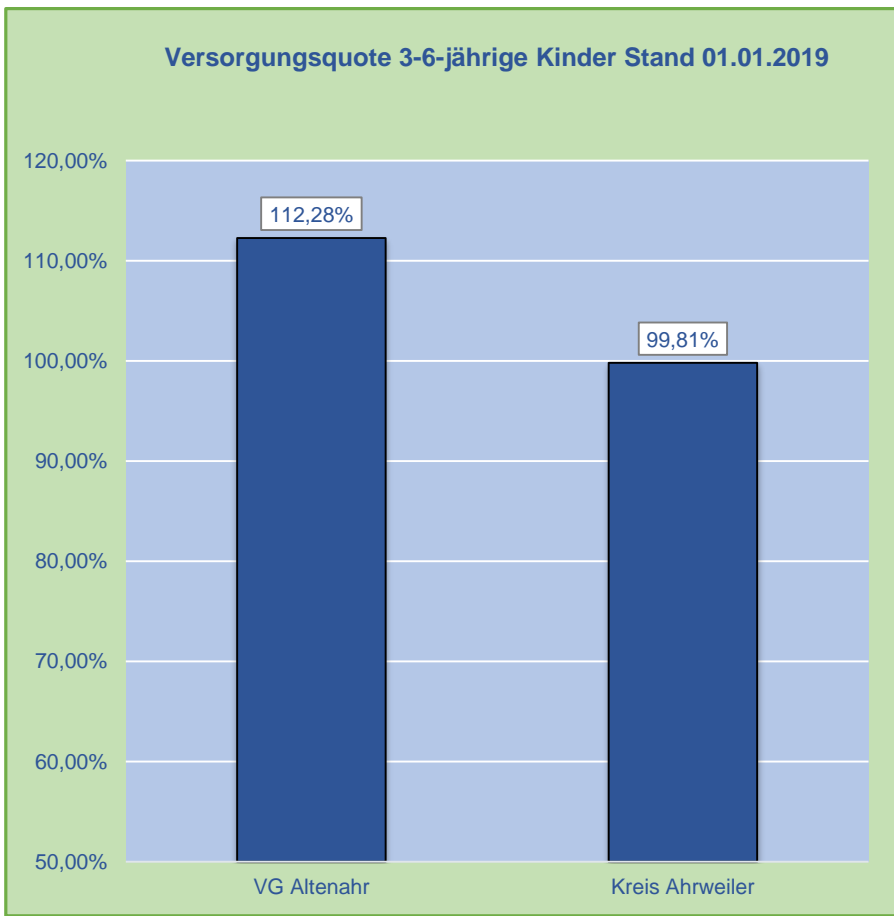
# Geburtenprognose VG Altenahr



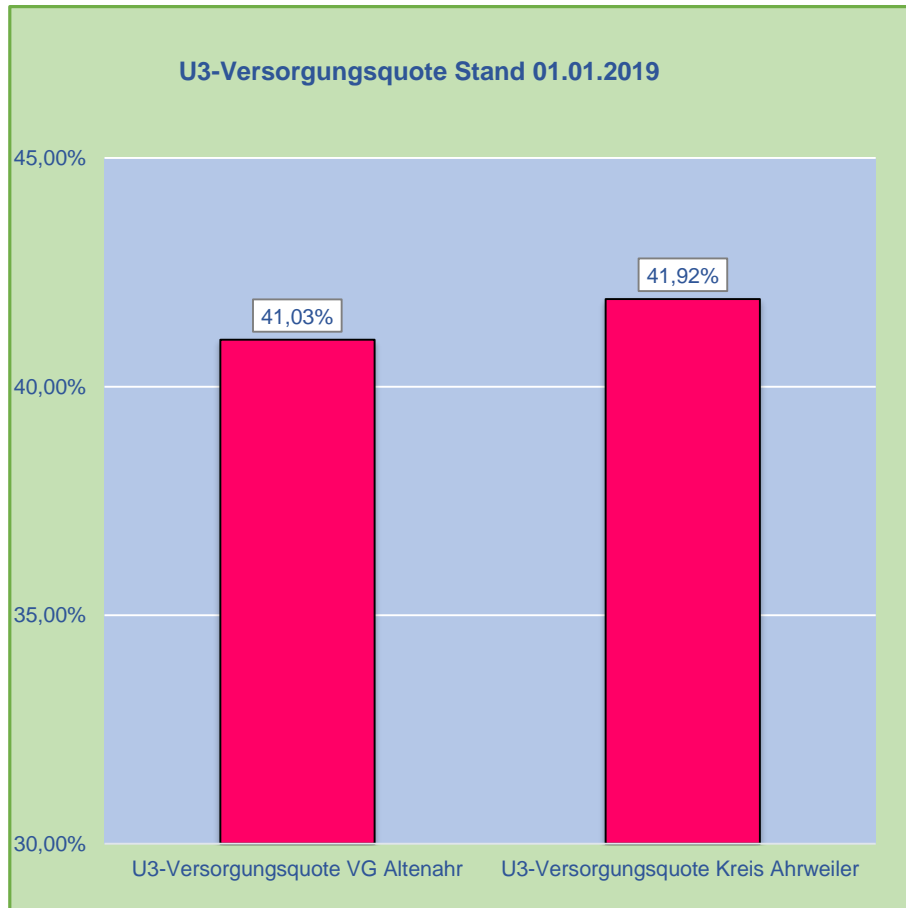
— = Prognose über die Geburtenentwicklung in der VG Altenahr auf Basis der Fertilitätsrate des früheren Bundesgebiets (1,57 Stand 2017)

Zu- und Wegzug werden nicht berücksichtigt.

# Quotenvergleich



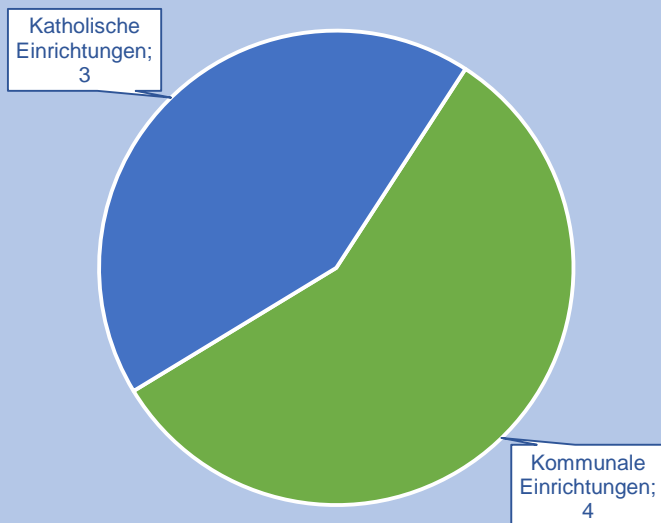
# Quotenvergleich



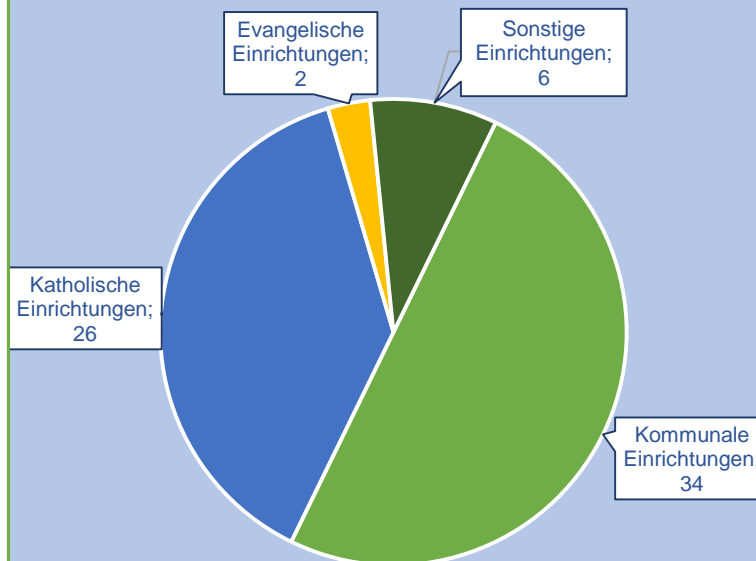
- Die Ganztagsplatzquote in der Verbandsgemeinde Altenahr liegt über dem Kreisdurchschnitt.
- Die Versorgungsquote für Kinder ab dem vollendeten 3. Lebensjahr liegt ebenfalls deutlich über dem Kreisdurchschnitt. Die U3-Versorgungsquote liegt nahezu identisch mit dem Kreisdurchschnitt.

# Betriebsträger

## Betriebsträger von Kindertagesstätten in der VG Altenahr



## Betriebsträger von Kindertagesstätten im Kreis Ahrweiler



# Betreuungsangebote VG Altenahr

Einrichtung	Gruppen	Gesamtplätze	Plätze 3-6-Jährige	Krippen- plätze	Plätze unter 3-Jähriger in kleiner Alters- mischung	Plätze 2-Jähriger in geöffneten Gruppen	Ganztags- plätze	Ganztags- platzquote	Ausbau- plätze
Kath. Kindergarten "St. Josef" Altenahr	3	55	41	0	14	0	30	54,55%	
Kath. Kindergarten "St. Nikolaus u. St. Rochus" Mayschoß	3	60	44	10	0	6	24	40,00%	
Kom. Kindergarten "Vischeltal" Berg-Freisheim	3	62	47	0	7	8	34	54,84%	
Kom. Kindergarten "Die Schatzinsel" Kalenborn	2	40	27	0	7	6	20	50,00%	5
Kath. Kindergarten "St. Johannes Apostel" Dernau	3	65	46	0	7	12	24	36,92%	
Kom. Kindergarten "Wirbelwind" Ahrbrück	4	90	77	0	7	6	40	44,44%	
Kom. Kindergarten "Wibbelstätz" Hönningen	3	60	38	10	0	12	20	33,33%	
<b>Gesamt</b>	<b>21</b>	<b>432</b>	<b>320</b>	<b>20</b>	<b>42</b>	<b>50</b>	<b>192</b>	<b>44,44%</b>	<b>5</b>

# Altenahr

Gemeinden/Ortsteile im Einzugsbereich: Altenahr



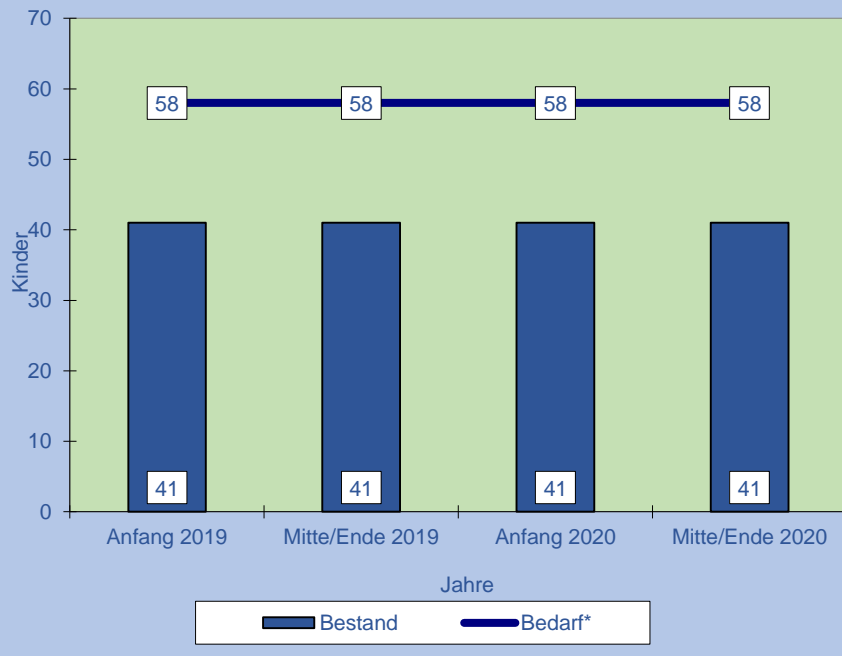
Kindertagesstätten	Träger	Leitung	Angebote (Gruppen)	Angebote (Plätze)	Öffnungszeiten
Kath. Kindergarten "St. Josef" Altenahr	Kita gGmbH	Frau Jutta Bolloff	1 Regelgruppen 2 kleine Altersmischungen	41 Plätze für 3 - 6-Jährige 14 Plätze für unter 3 -Jährige 30 Ganztagsplätze	TZ: 7.30-12.30 13.30-16.00 (Mi.: 7.30-12.30) GZ: 7.30-16.00 (Mi. -14.00)

# Bedarfsübersicht Altenahr

## Versorgungsquote 3-6-Jährige

2019: 71%; 2020: 71%

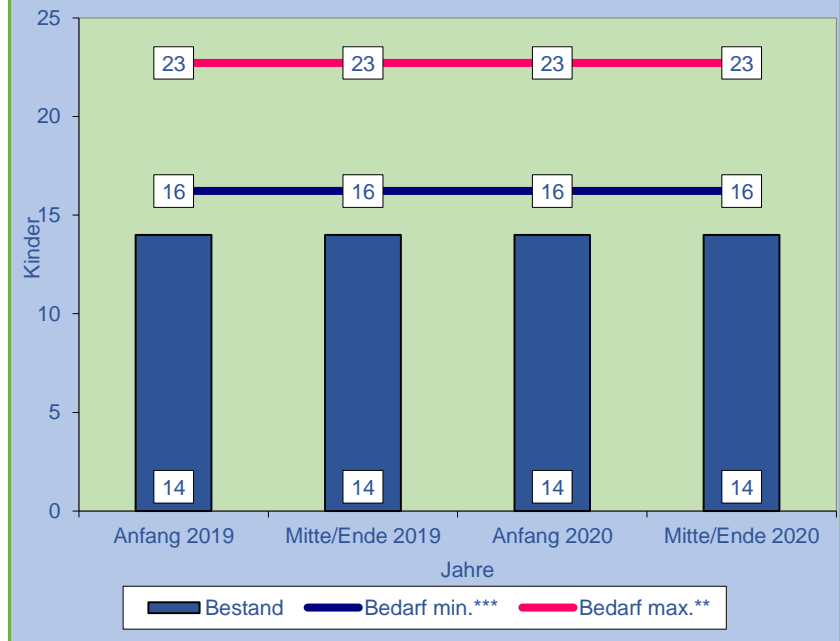
3-6-Jährigen-Bereich Altenahr



## Versorgungsquote 1- und 2-Jährige

2019: 43%; 2020: 43%

U3-Bereich Altenahr



# Bewertung

<b>Altenahr</b>	Sowohl im 3-6-Jährigen- als auch im U3-Bereich liegt der Bedarf über den jeweiligen Platzkapazitäten. Für eine gewisse Zahl von Kindern unter 3 Jahren aus dem Einzugsgebiet der kath. Kita Altenahr besteht nach Vereinbarung der Ortsgemeinden die Möglichkeit der Betreuung in der kom. Kita Hönningen. Die dortigen U3-Kapazitäten werden ggf. mit zunehmender Inanspruchnahme des U3-Rechtsanspruchs für die Kinder aus dem eigenen Einzugsgebiet sowie dem Einzugsgebiet der kom. Kita Ahrbrück benötigt. Ggf. Aufnahme von Kindern in der kom. Kita Berg-Freisheim (dies müsste zunächst mit dem Träger erörtert werden).
<b>voraussichtlich notwendige bauliche Maßnahmen</b>	keine
<b>kalkulatorische Zusatzkosten Baukostenförderung</b>	keine
<b>kalkulatorische Zusatzkosten Personalkostenförderung</b>	keine



# Mayschoß

Gemeinden/Ortsteile im Einzugsbereich: Mayschoß, Rech



Kindertagesstätten	Träger	Leitung	Angebote (Gruppen)	Angebote (Plätze)	Öffnungszeiten
Kath. Kindergarten "St. Nikolaus und St. Rochus" Mayschoß	Kita gGmbH	Frau Monika Hostert	1 Regelgruppe 1 geöffnete Gruppe 1 Krippengruppe	44 Plätze 3 - 6-Jährige 16 Plätze für unter 3- Jährige 24 Ganztagsplätze	TZ: 7.30-12.30 13.30-16.00 GZ: 7.30-16.00

# Bedarfsübersicht Mayschoß

## Versorgungsquote 3-6-Jährige

2019: 105%; 2020:105%

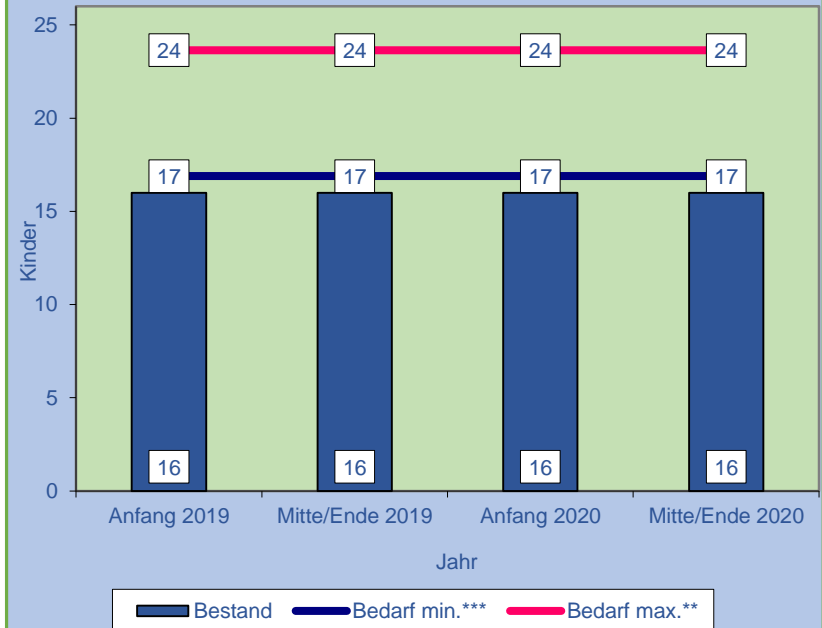
3-6-Jährigen-Bereich Mayschoß



## Versorgungsquote 1- und 2-Jährige

2019: 47%; 2020: 47%

U3-Bereich Mayschoß



# Bewertung

<b>Mayschoß</b>	Im U3-Bereich besteht ein leichtes Defizit. Im Bedarfsfall können hier ggf. bis zu 5 Ausbauplätze eingerichtet werden.
<b>voraussichtlich notwendige bauliche Maßnahmen</b>	keine
<b>kalkulatorische Zusatzkosten Baukostenförderung</b>	keine
<b>kalkulatorische Zusatzkosten Personalkostenförderung</b>	keine

# Berg-Freisheim

Gemeinden/Ortsteile im Einzugsbereich: Berg, Kirchsahr



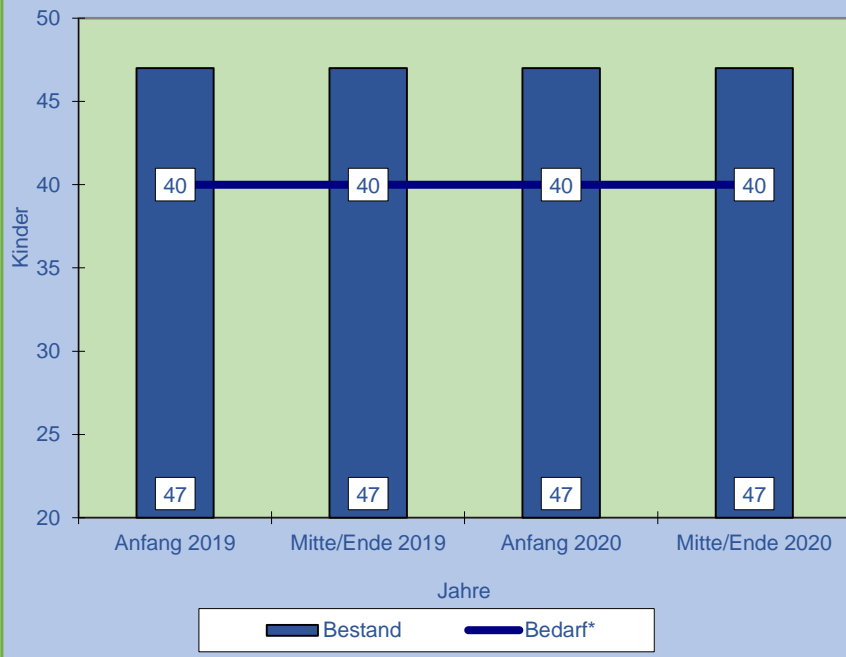
Kindertagesstätten	Träger	Leitung	Angebote (Gruppen)	Angebote (Plätze)	Öffnungszeiten
Kom. Kindergarten "Vischeltal" Berg-Freisheim	Ortsgemeinde Berg	Frau Beate Kündgen	2 geöffnete Gruppen 1 kleine Altersmischung	47 Plätze für 3 - 6- Jährige 7 Plätze für unter 3- Jährige 8 Plätze für 2-Jährige 34 Ganztagsplätze	TZ: 7.00-12.30 14.00-16.15 (Fr. 7.00-12.30) GZ: 7.00-16.15 (Fr. -14.30)

# Bedarfsübersicht Berg-Freisheim

## Versorgungsquote 3-6-Jährige

2019: 118%; 2020:118%

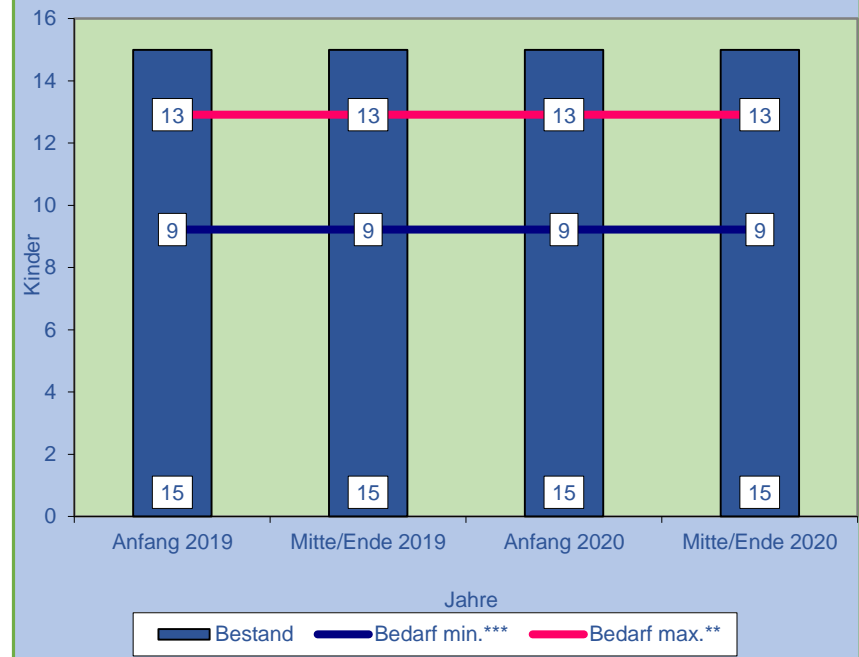
3-6-Jährigen-Bereich Berg-Freisheim



## Versorgungsquote 1- und 2-Jährige

2019: 81%; 2020: 81%

U3-Bereich Berg-Freisheim



# Bewertung

<b>Berg-Freisheim</b>	Sowohl im 3-6-Jährigen- als auch im U3-Bereich werden ausreichend Plätze vorgehalten. Ggf. Aufnahme von Kindern aus anderen Einzugsgebieten (hier: OG Altenahr). Dies müsste zunächst mit dem Träger abgestimmt werden.
<b>voraussichtlich notwendige bauliche Maßnahmen</b>	keine
<b>kalkulatorische Zusatzkosten Baukostenförderung</b>	keine
<b>kalkulatorische Zusatzkosten Personalkostenförderung</b>	keine

# Kalenborn

Gemeinden/Ortsteile im Einzugsbereich: Kalenborn



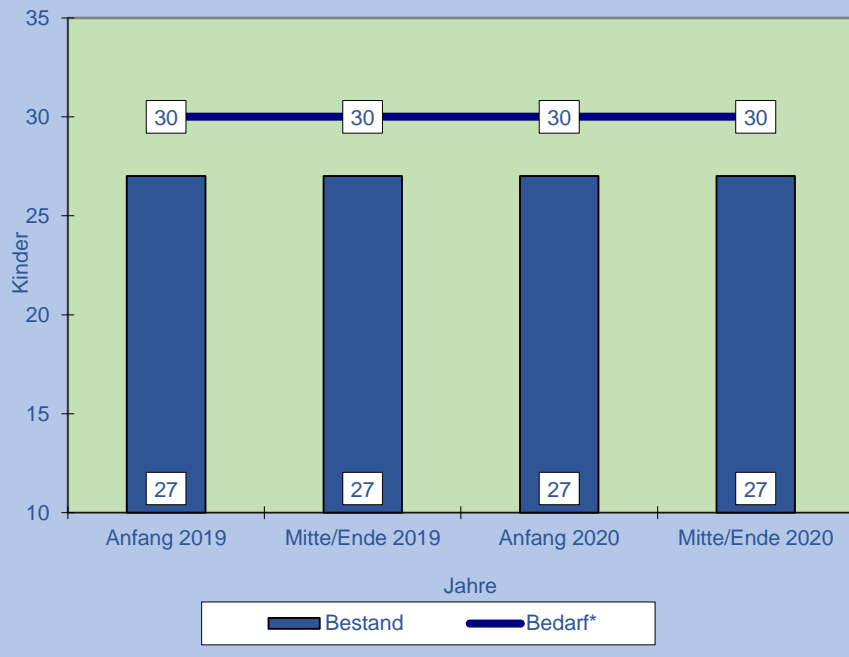
Kindertagesstätten	Träger	Leitung	Angebote (Gruppen)	Angebote (Plätze)	Öffnungszeiten
Kom. Kindergarten "Die Schatzinsel" Kalenborn	Ortsgemeinde Kalenborn	Frau Ivonne Preuss	1 kleine Altersmischung 1 geöffnete Gruppe	27 Plätze für 3 - 6-Jährige 7 Plätze für unter 3-Jährige 6 Plätze für 2-Jährige 20 Ganztagsplätze	TZ: 7.30-12.30 u. 14.00- 16.00/ 7.00-14.00 GZ: 7.00-16.00 (Fr. -14.00)

# Bedarfsübersicht Kalenborn

## Versorgungsquote 3-6-Jährige

2019: 90%; 2020: 90%

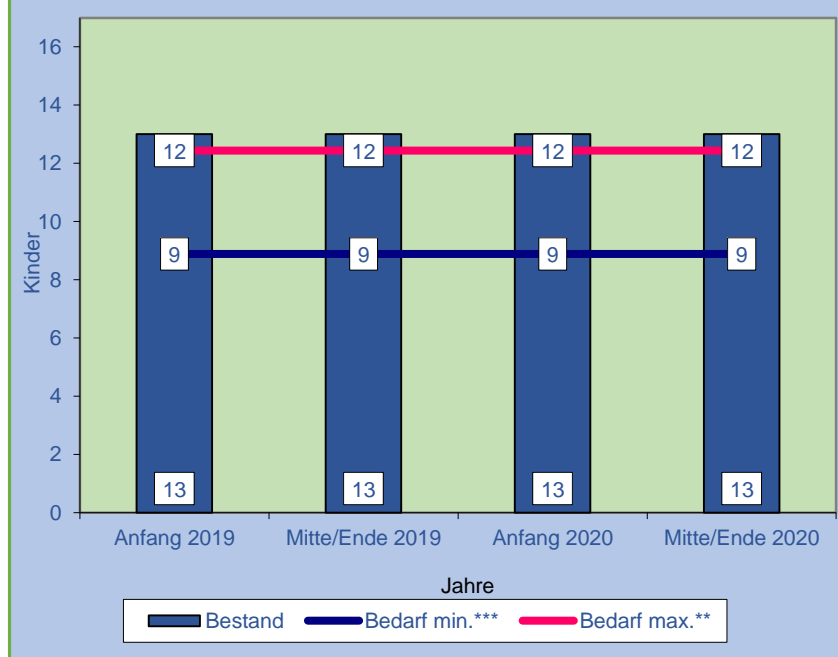
3-6-Jährigen-Bereich Kalenborn



## Versorgungsquote 1- und 2-Jährige

2019: 73%; 2020: 73%

U3-Bereich Kalenborn





# Bewertung

<b>Kalenborn</b>	Im 3-6-Jährigen-Bereich besteht ein leichtes Platzdefizit. Im U3-Bereich werden Plätze für eine hohe Inanspruchnahme vorgehalten. Zur möglichen Erweiterung der Einrichtung sind Baumaßnahmen erforderlich. Im Bedarfsfall können durch die Umnutzung des Personal- in einen Nebenraum bis zu 5 Ausbauplätze eingerichtet werden.
<b>voraussichtlich notwendige bauliche Maßnahmen</b>	keine
<b>kalkulatorische Zusatzkosten Baukostenförderung</b>	keine
<b>kalkulatorische Zusatzkosten Personalkostenförderung</b>	keine

# Dernau

Gemeinden/Ortsteile im Einzugsbereich: Dernau



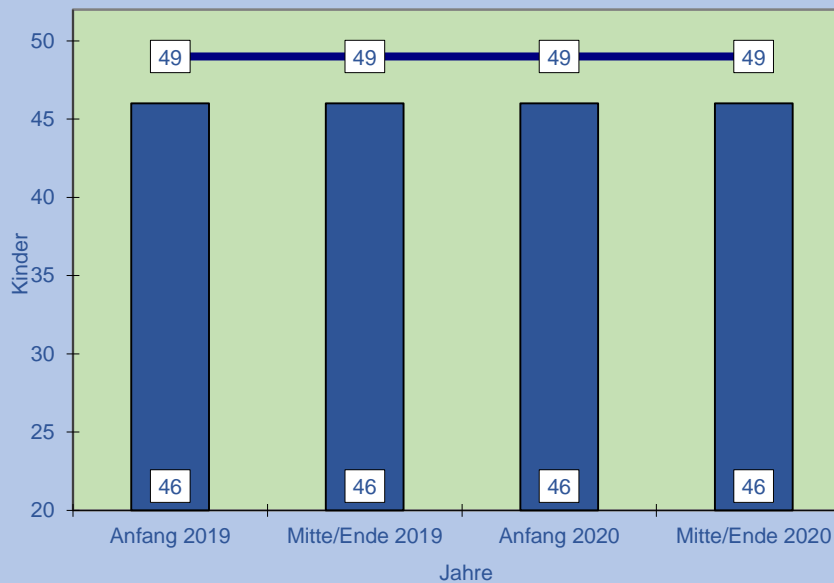
Kindertagesstätten	Träger	Leitung	Angebote (Gruppen)	Angebote (Plätze)	Öffnungszeiten
Katholischer Kindergarten "St. Johannes Apostel" Dernau	Kita gGmbH	Frau Margot Hess	2 geöffnete Gruppen 2 kleine Altersmischungen	46 Plätze für 3 - 6-Jährige 7 Plätze für unter 3- Jährige 12 Plätze für 2-Jährige 24 Ganztagsplätze	TZ: 7.15-12.45 13.30-16.00 Fr. 7.15-12.45 GZ: 7.15-16.00 (Fr. -14.45)

# Bedarfsübersicht Dernau

## Versorgungsquote 3-6-Jährige

2019: 94%; 2020: 94%

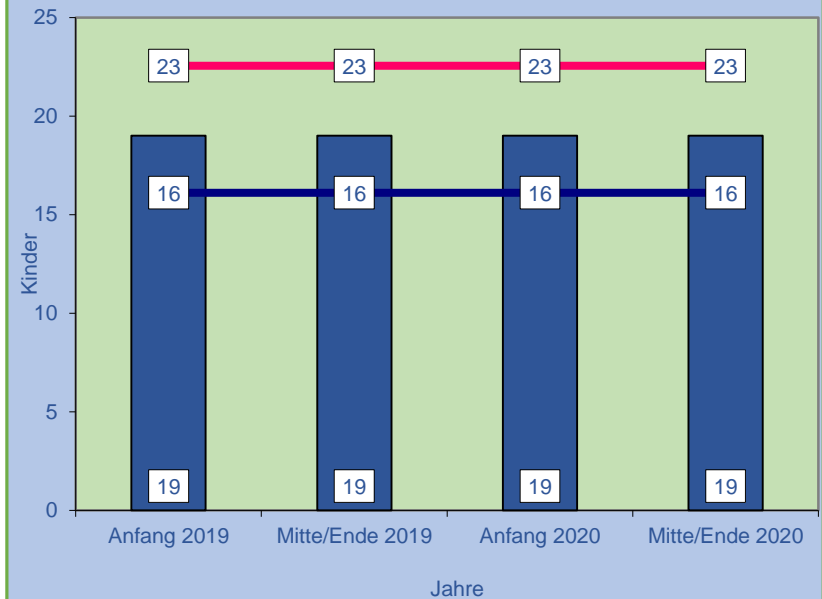
3-6-Jährigen-Bereich Dernau



## Versorgungsquote 1- und 2-Jährige

2019: 59%; 2020: 59%

U3-Bereich Dernau



# Bewertung

<b>Dernau</b>	Der Bedarf im 3-6-Jährigen-Bereich kann nahezu gedeckt werden. Im U3-Bereich werden ausreichend Plätze für eine mittlere Inanspruchnahme vorgehalten.
<b>voraussichtlich notwendige bauliche Maßnahmen</b>	keine
<b>kalkulatorische Zusatzkosten Baukostenförderung</b>	keine
<b>kalkulatorische Zusatzkosten Personalkostenförderung</b>	keine

# Ahrbrück

Gemeinden/Ortsteile im Einzugsbereich: Ahrbrück, Heckenbach, Kesseling, Lind



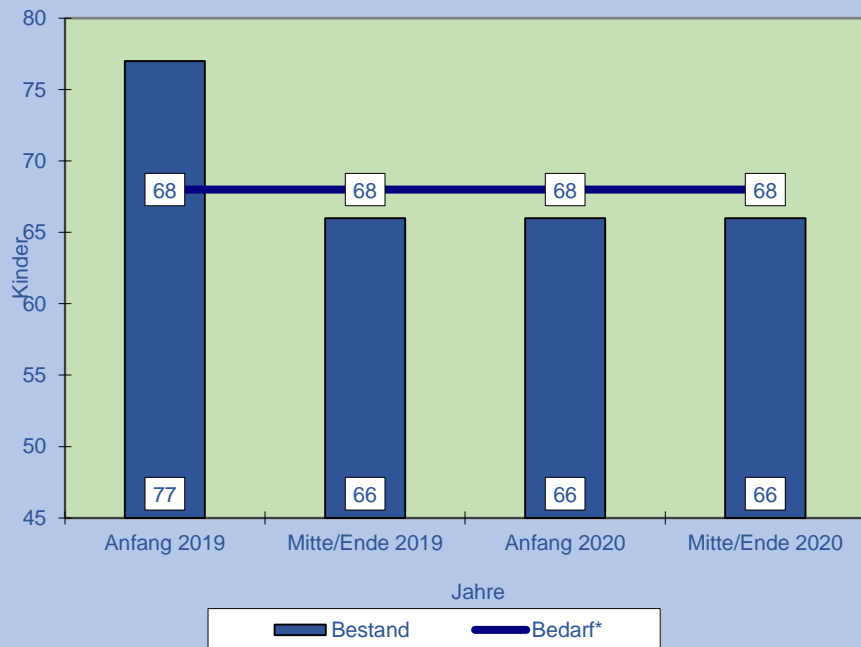
Kindertagesstätten	Träger	Leitung	Angebote (Gruppen)	Angebote (Plätze)	Öffnungszeiten
Kom. Kindergarten "Wirbelwind" Ahrbrück	Kindergarten-zweckverband Ahrbrück-Kesseling-Lind-Heckenbach	Frau Kerstin Enke	2 Regelgruppen 1 geöffnete Gruppe 1 kleine Altersmischung	77 Plätze für 3 - 6-Jährige 7 Plätze für unter 3-Jährige 6 Plätze für 2-Jährige 40 Ganztagsplätze	TZ: 8.00-12.30 u. 14.00-16.00/ 7.00-14.00 GZ: 7.00-16.00

# Bedarfsübersicht Ahrbrück

## Versorgungsquote 3-6-Jährige

2019: 113%; 2020: 97%

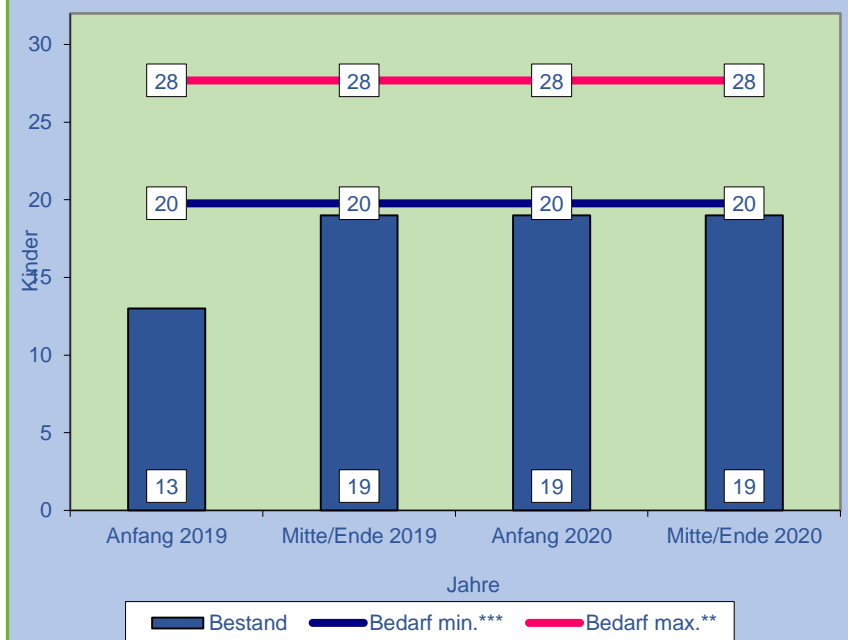
3-6-Jährigen-Bereich Ahrbrück



## Versorgungsquote 1- und 2-Jährige

2019: 33%; 2020: 48%

U3-Bereich Ahrbrück



# Bewertung

<b>Ahrbrück</b>	Umwandlung einer Regelgruppe in eine geöffnete Gruppe mit 6 Plätzen für 2-Jährige sowie Umwandlung einer Regelgruppe in eine Schwerpunktgruppe Einzelintegration zum 01.08.2019. Die Einrichtung der Schwerpunktgruppe ist zunächst für 1 Jahr befristet. Plätze im 3-bis 6-Jährigen-Bereich werden nahezu ausreichend vorgehalten. U3-Betreuungsbedarfe, die in Ahrbrück nicht gedeckt werden können, können in der kom. Kindertagesstätte Hönningen auch im Falle einer mittleren bis hohen Inanspruchnahme gedeckt werden.
<b>voraussichtlich notwendige bauliche Maßnahmen</b>	keine
<b>kalkulatorische Zusatzkosten Baukostenförderung</b>	keine
<b>kalkulatorische Zusatzkosten Personalkostenförderung</b>	zzgl. 0,5 VZA = ca. 24.450 €/a

# Hönningen

Gemeinden/Ortsteile im Einzugsbereich: Hönningen



Kindertagesstätten	Träger	Leitung	Angebote (Gruppen)	Angebote (Plätze)	Öffnungszeiten
Kom. Kindergarten "Wibbelstätz" Hönningen	Ortsgemeinde Hönningen	Frau Annemie Ulrich	2 geöffnete Gruppen 1 Krippengruppe	38 Plätze für 3 - 6-Jährige 10 Plätze für U3-Kinder 12 Plätze für 2-Jährige 20 Ganztagsplätze	TZ: 7.00-14.00 GZ: 7.00-16.00 (Fr. bis 15.00)

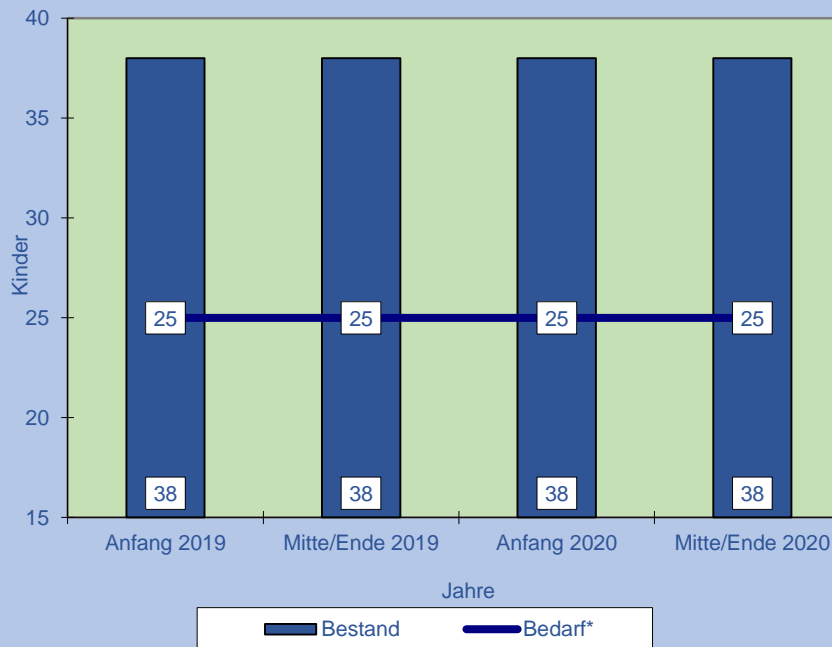


# Bedarfsübersicht Hönningen

## Versorgungsquote 3-6-Jährige

2019: 152%; 2020: 152%

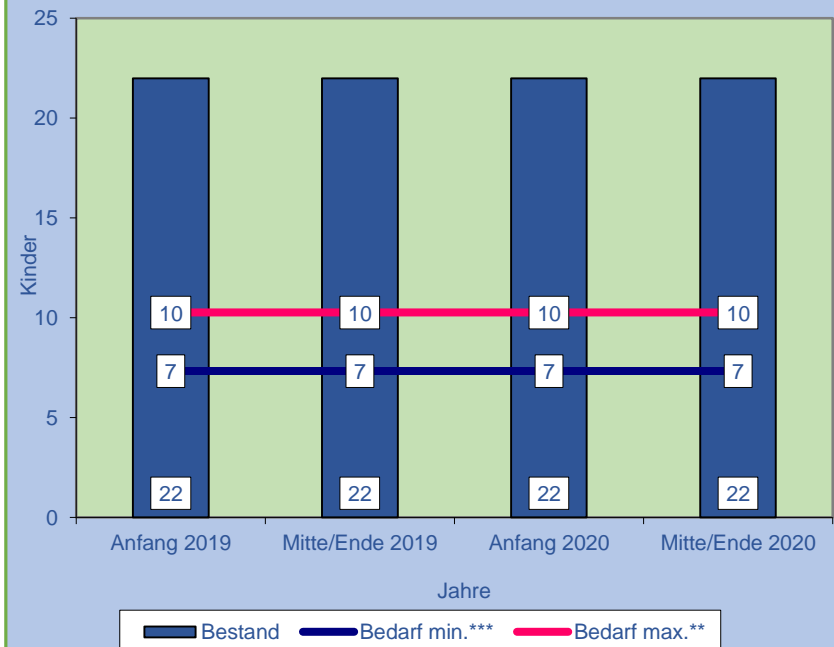
### 3-6-Jährigen-Bereich Hönningen



## Versorgungsquote 1- und 2-Jährige

2019: 150%; 2020: 150%

### U3-Bereich Hönningen



# Bewertung

<b>Hönningen</b>	In beiden Bereichen werden über Bedarfe Plätze vorgehalten. Daher kann die kom. Kita Hönningen einen Teil der U3-Bedarfe der kom. Kita Ahrbrück sowie der kath. Kita Altenahr abdecken. Die Kita könnte auch Kinder über 3 Jahren aus anderen Einzugsbereichen betreuen. Hier müssten sich die betreffenden Gemeinden (Hönningen und Altenahr) abstimmen.
<b>voraussichtlich notwendige bauliche Maßnahmen</b>	keine
<b>kalkulatorische Zusatzkosten Baukostenförderung</b>	keine
<b>kalkulatorische Zusatzkosten Personalkostenförderung</b>	keine

# Bedarfsübersicht Verbandsgemeinde Altenahr

## Versorgungsquote 3-6-Jährige

2019: 103%; 2020: 99%

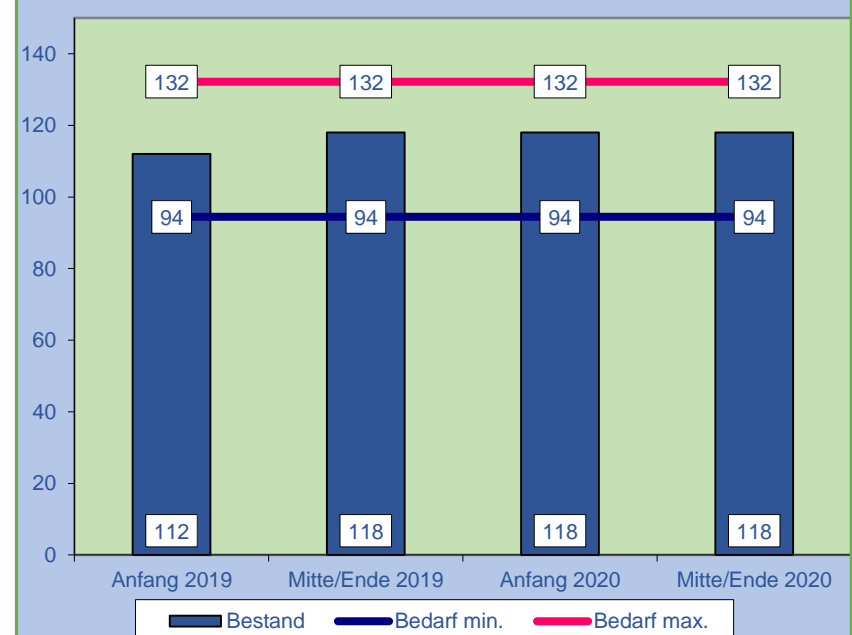
3-6-Jährigen-Bereich Verbandsgemeinde Altenahr



## Versorgungsquote 1- und 2-Jährige

2019: 59%; 2020: 62%

U3-Bereich Verbandsgemeinde Altenahr



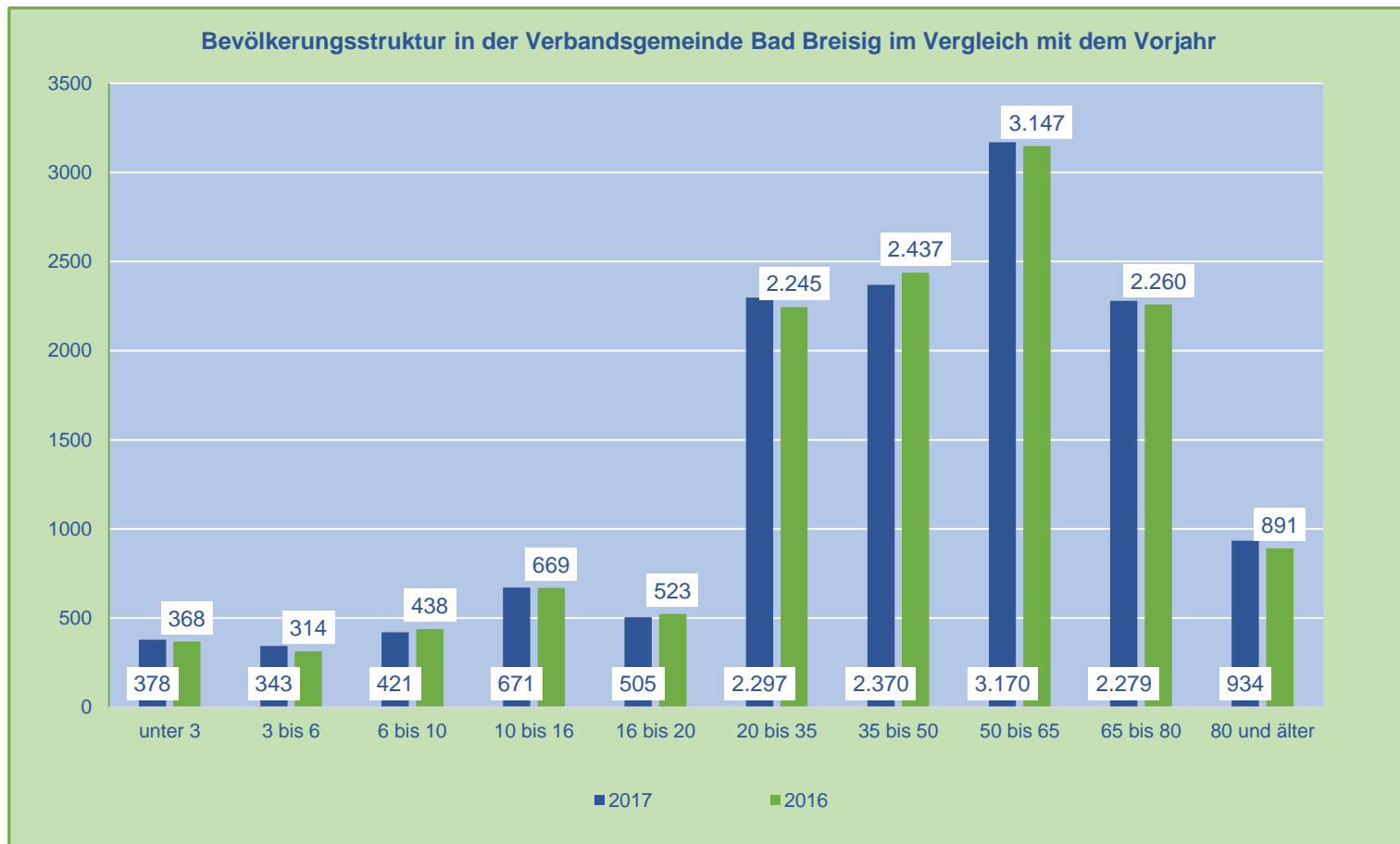
# Bewertung

<b>VG Altenahr gesamt</b>	Plätze im 3-bis 6-Jährigen-Bereich werden ausreichend vorgehalten. Auch im U3-Bereich können ausreichend Platzkapazitäten für eine mittlere bis hohe Inanspruchnahme vorgehalten werden.
<b>voraussichtlich notwendige bauliche Maßnahmen</b>	Siehe Einzelbereiche
<b>kalkulatorische Zusatzkosten Baukostenförderung</b>	Keine Kalkulation
<b>kalkulatorisch Zusatzkosten Personalkostenförderung</b>	Keine Kalkulation

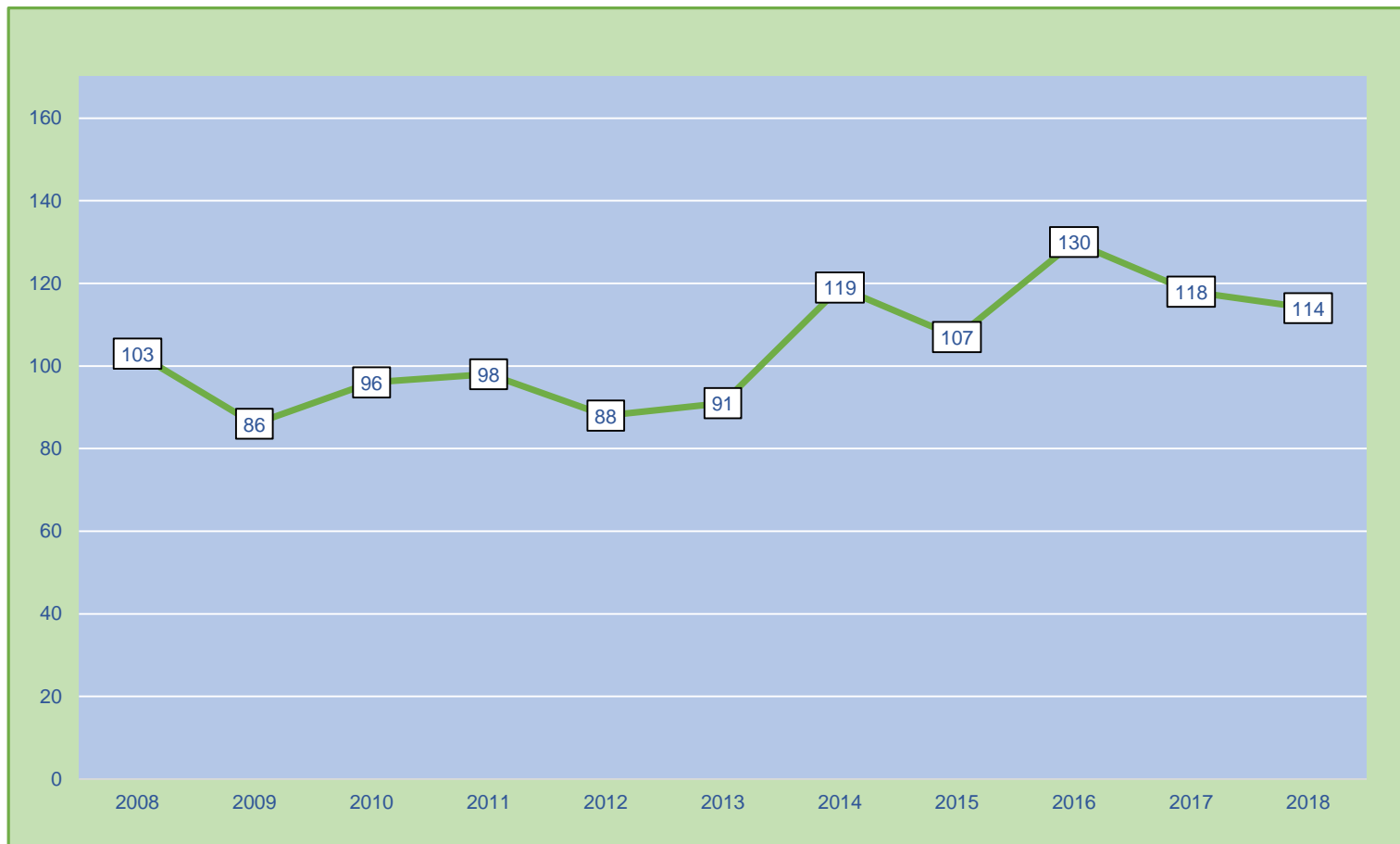
# Verbandsgemeinde Bad Breisig

Darstellung der Bevölkerungsstruktur (mit Erstwohnsitz)					
Altersgruppen	Verbandsgemeinde Bad Breisig			Kreis Ahrweiler	
	2016	2017	%	2017	%
unter 3	368	378	2,8	3.291	2,6
3 bis 6	314	343	2,4	3.192	2,5
6 bis 10	438	421	3,3	4.138	3,2
10 bis 16	669	671	5,0	6.503	5,0
16 bis 20	523	505	3,9	5.469	4,2
20 bis 35	2.245	2.297	16,9	20.518	15,9
35 bis 50	2.437	2.370	18,3	22.529	17,5
50 bis 65	3.147	3.170	23,7	31.968	24,8
65 bis 80	2.260	2.279	17,0	21.818	16,9
80 und älter	891	934	6,7	9.488	7,4
<b>Summe</b>	<b>13.292</b>	<b>13.368</b>	<b>100</b>	<b>128.914</b>	<b>100</b>

# Bevölkerungsstruktur Verbandsgemeinde Bad Breisig



# Geburtenentwicklung Verbandsgemeinde Bad Breisig



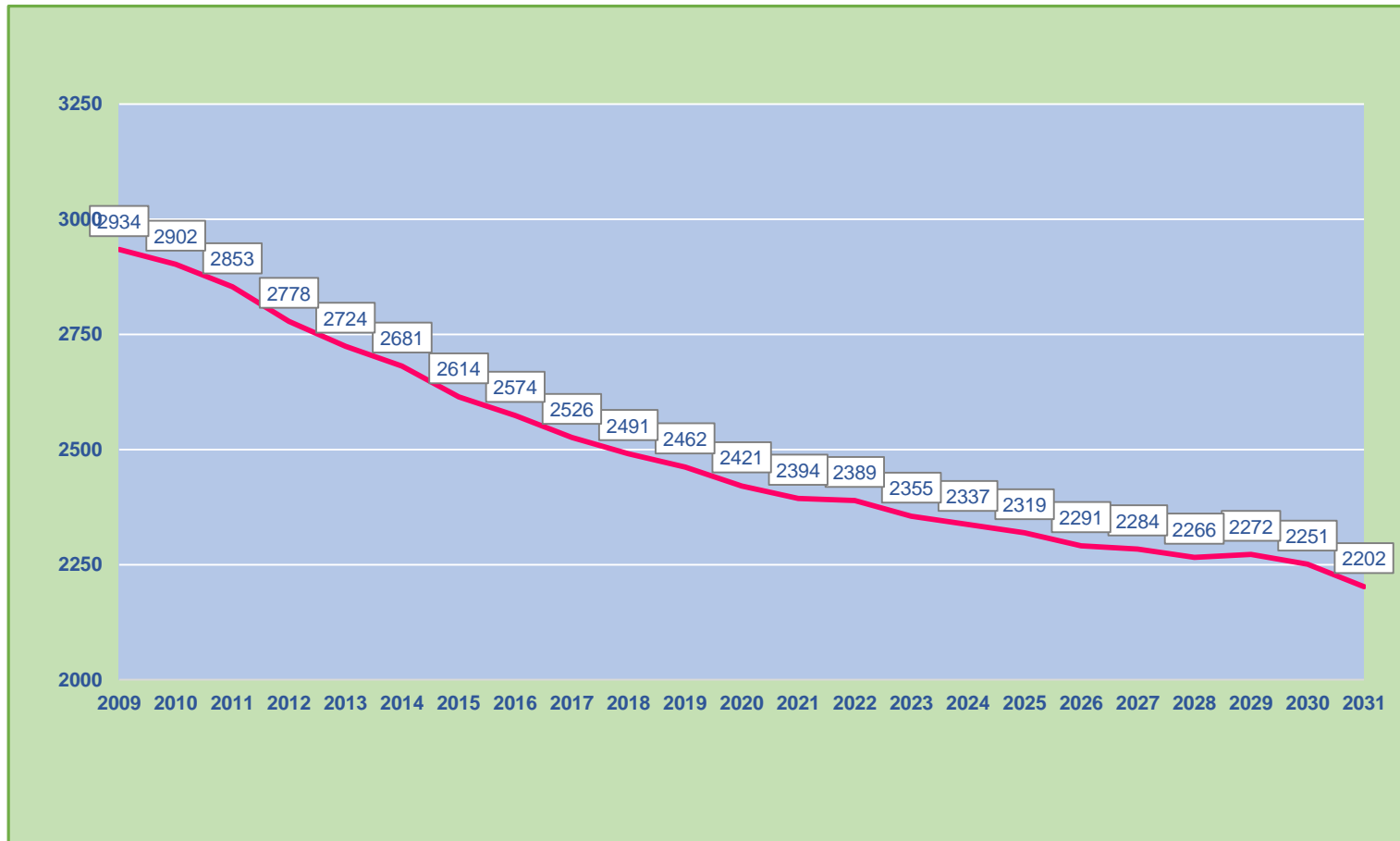
# Geburtenentwicklung Verbandsgemeinde Bad Breisig

Lebend Geborene VG Bad Breisig												
Jahr	2008	2009	2010	2011	2012	2013	2014	2015	2016	2017	2018	Entwicklung
<b>Bad Breisig</b>	80	61	69	65	67	62	84	66	97	82	83	
<b>Brohl-Lützing</b>	18	15	13	18	13	20	17	30	20	20	18	
<b>Gönnersdorf</b>	4	6	8	7	4	3	12	2	4	6	5	
<b>Waldorf</b>	1	4	6	8	4	6	6	9	9	10	8	
<b>VG Bad Breisig</b>	103	86	96	98	88	91	119	107	130	118	114	

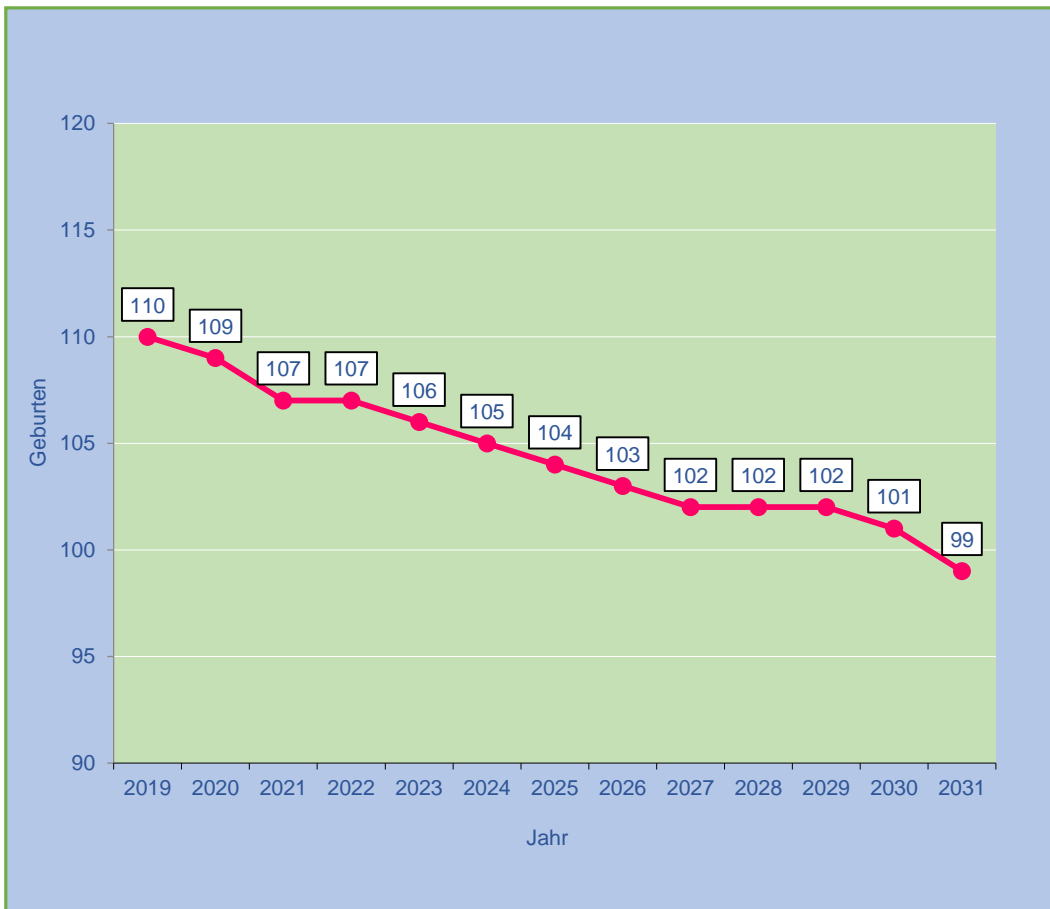


# Potentielle Mütter

(Frauen von 15-49 Jahren) nach derzeitiger Bevölkerungsstruktur in der VG Bad Breisig



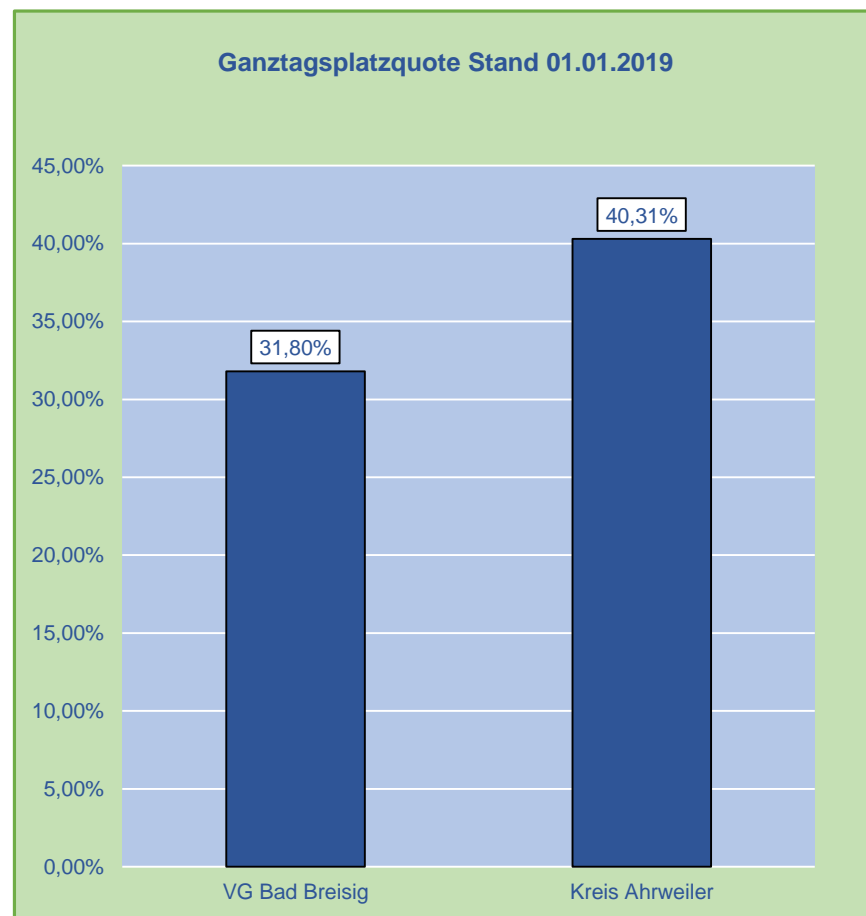
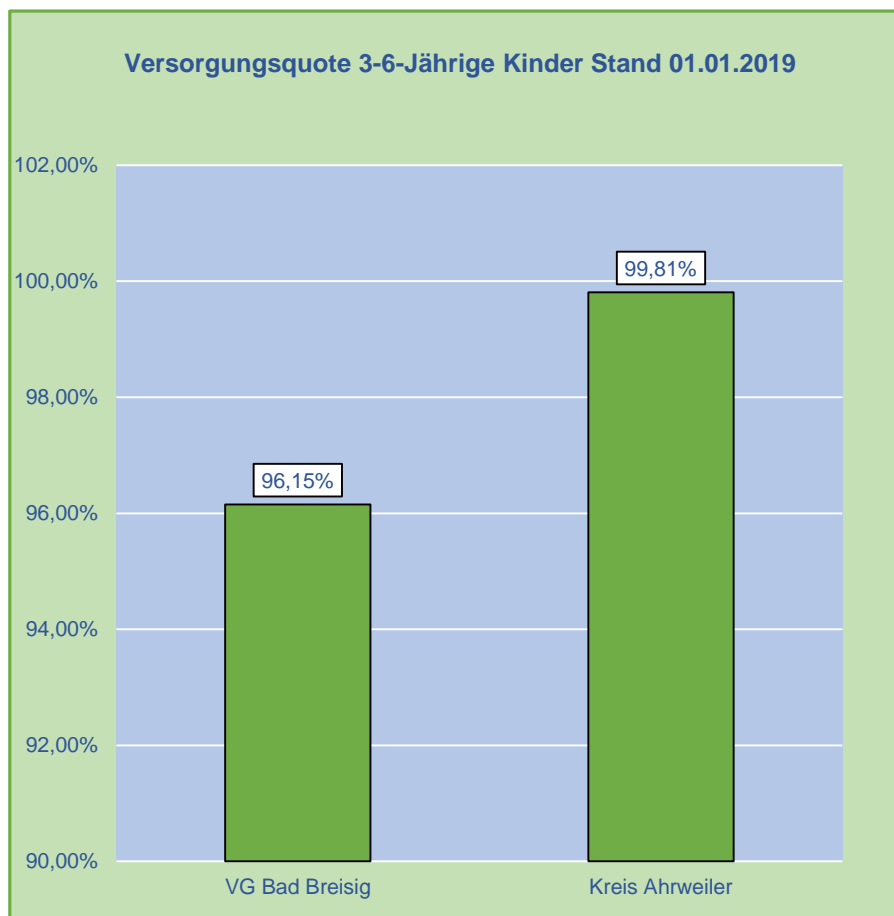
# Geburtenprognose VG Bad Breisig



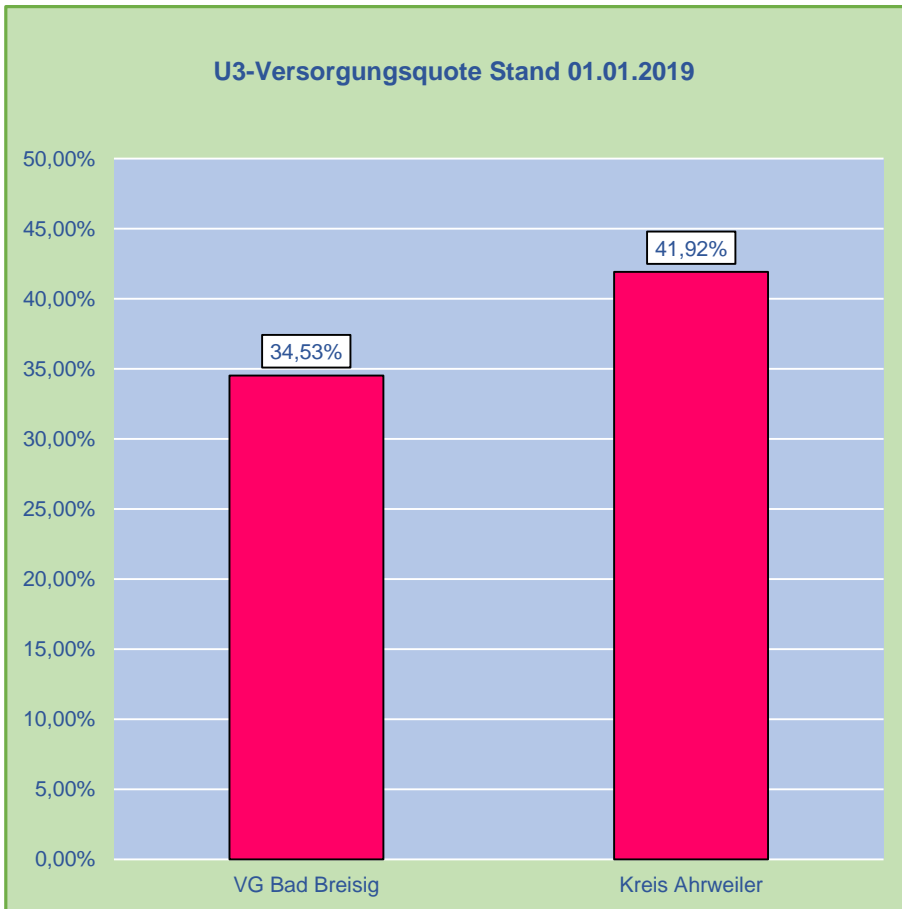
— = Prognose über die Geburtenentwicklung in der VG Bad Breisig auf Basis der Fertilitätsrate des früheren Bundesgebiets (1,57 Stand 2017)

Zu- und Wegzug werden nicht berücksichtigt.

# Quotenvergleich

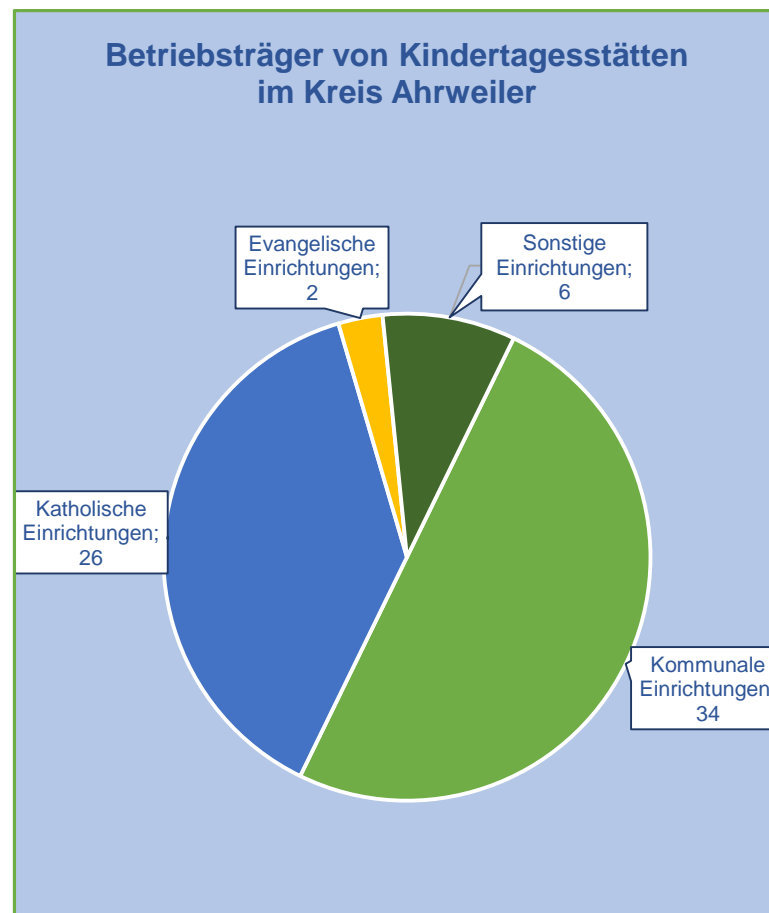
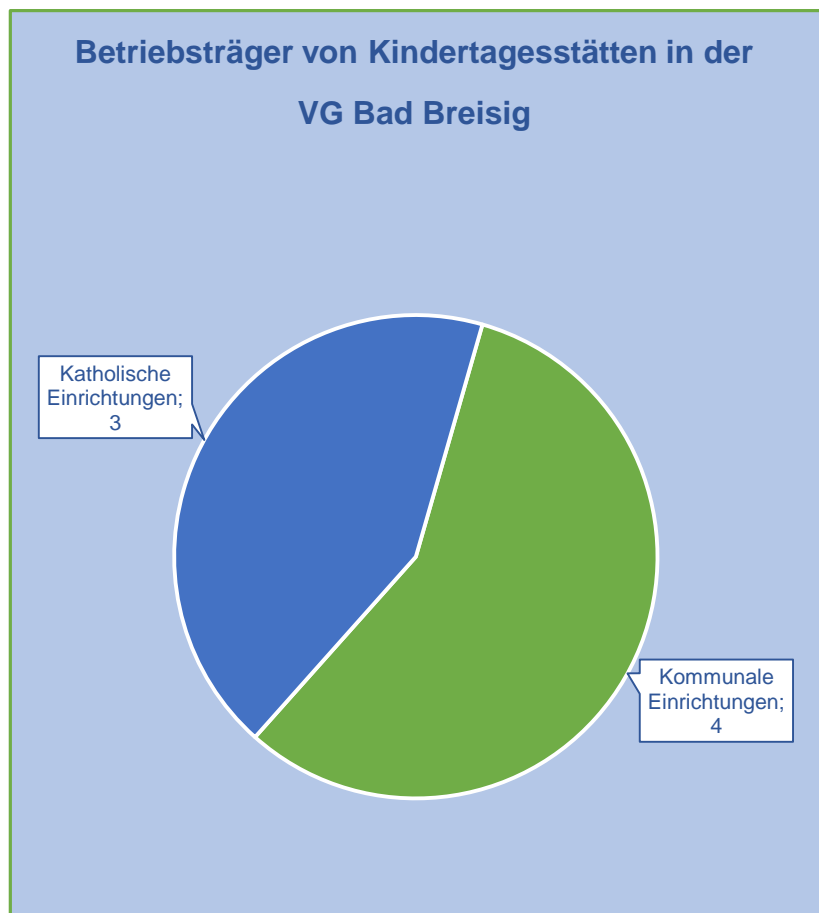


# Quotenvergleich



- Die Verbandsgemeinde Bad Breisig liegt bei der Anzahl der Ganztagsplätze unter dem Kreisdurchschnitt.
- Im Bereich der 3 - 6-jährigen Kinder kann die Verbandsgemeinde Bad Breisig den Bedarf an Plätzen nicht decken.
- Die U3-Versorgungsquote liegt unter dem Kreisdurchschnitt.

# Betriebsträger



# Betreuungsangebote VG Bad Breisig

Einrichtung	Gruppen	Gesamtplätze	Regelplätze 3 - 6-jährige	Krippen- plätze	Plätze unter 3- Jähriger in kleiner Altersmischung	Plätze 2-Jährige in geöffneten Gruppen	Ganztags- plätze	Ganztagsplatzquote
Kath. Kindergarten "St. Viktor" Bad Breisig	5	93	73	0	14	6	24	25,81%
Städt. Kindergarten "Regenbogen" Bad Breisig	5	105	79	0	14	12	34	32,38%
Städt. Kindergarten "Sonnenschein" Bad Breisig	6	120	91	0	21	8	24	20,00%
Kath. Kindergarten "St. Remaklus" Waldorf	2	37	26	0	7	4	14	37,84%
Kath. Kindergarten "St. Johannes der Täufer" Brohl-Lützing	2	40	27	0	7	6	20	50,00%
Komm. Kindergarten "Spatzennest" Brohl-Lützing	3	65	52	0	7	6	29	44,62%
Gemeindekindergarten "Villa Kunterbunt" Gönnersdorf	2	40	27	0	7	6	24	60,00%
<b>Gesamt</b>	<b>25</b>	<b>500</b>	<b>375</b>	<b>0</b>	<b>77</b>	<b>48</b>	<b>159</b>	<b>31,80%</b>

# Bad Breisig

Gemeinden/Ortsteile im Einzugsbereich: Oberbreisig, Niederbreisig, Rheineck



Kindertagesstätten	Träger	Leitung	Angebote (Gruppen)	Angebote (Plätze)	Öffnungszeiten
Kath. Kindergarten "St. Viktor" Bad Breisig	Kita gGmbH	Frau Ingrid Seifen	2 Regelgruppen 1 geöffnete Gruppe 2 kleine Altersmischung	73 Plätze für 3 - 6-Jährige 6 Plätze für unter 3-Jährige 14 Plätze für 2-Jährige 24 Ganztagsplätze	TZ/vV: 7:15 bis 14.00 Uhr GZ: 7:15 bis 16:15 Uhr
Kom. Kindergarten "Regenbogen" Bad Breisig	Stadt Bad Breisig	Frau Lore Stark	1 Regelgruppe 2 geöffnete Gruppen 2 kleine Altersmischungen	79 Plätze für 3 - 6-Jährige 14 Plätze für unter 3-Jährige 12 Plätze für 2-Jährige 34 Ganztagsplätze	TZ/vV: 7:00 bis 14.00 Uhr GZ: Mo. - Do. 7:30 bis 16:30 Uhr, Fr. 7:00 bis 16:00 Uhr
Kom. Kindergarten "Sonnenschein" Bad Breisig	Stadt Bad Breisig	Frau Sabine Petry	1 Regelgruppe 2 geöffnete Gruppen 3 kleine Altersmischungen 2 Krippengruppen	91 Plätze 3 - 6-Jährige 41 Plätze für unter 3-Jährige 8 Plätze für 2-Jährige 44 Ganztagsplätze	vV: 7:15 bis 14:15 Uhr GZ: Mo. - Do. 7:15 bis 16:30 Uhr, Fr. 7:15 bis 16:00 Uhr

# Bedarfsübersicht Bad Breisig

## Versorgungsquote 3-6-Jährige Kinder

2019: 83%; 2020: 100%

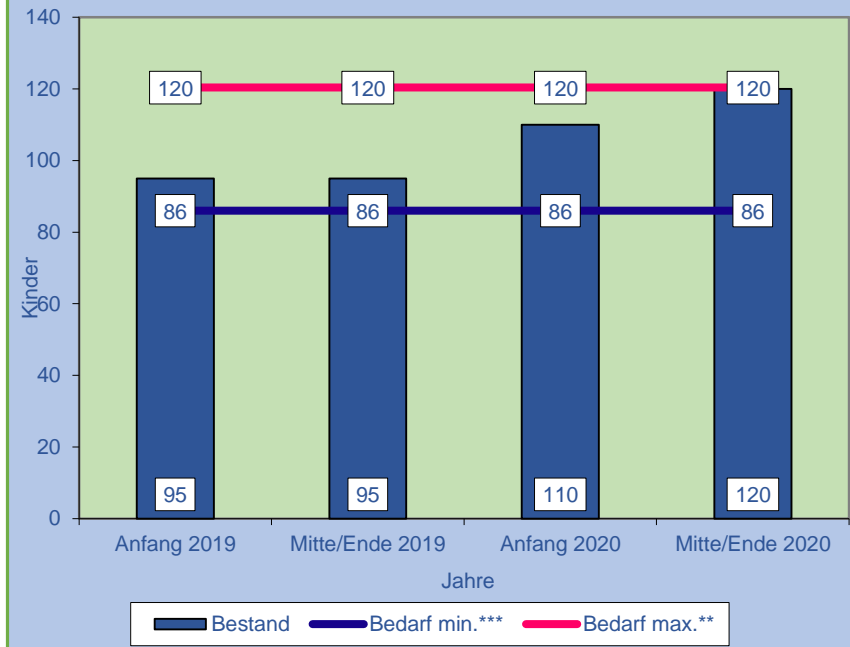
3-6-Jährigen-Bereich Bad Breisig



## Versorgungsquote 1- und 2-Jährige

2019: 55 %; 2020: 70 %

U3-Bereich Bad Breisig





# Bewertung

<b>Bad Breisig</b>	Zurzeit besteht ein großes Defizit sowohl im Bereich der 3-6-Jährigen als auch im U3-Bereich. Um diesen Bedarf zu decken, würden zwei zusätzliche geöffnete Gruppen, eine kleine Altersmischung und eine Krippengruppe benötigt. Dadurch ergibt sich ein großer Bedarf an zusätzlichem Personal. Darüber hinaus wird vorausgesetzt, dass die bestehenden Einrichtungen ihr Angebot in vollem Umfang vorhalten können. Aktuell sind aufgrund der personellen Situation 2 Krippengruppen in der Kita Sonnenschein geschlossen.
<b>voraussichtlich notwendige bauliche Maßnahmen</b>	Es besteht Bedarf für eine neue Einrichtung mit 4 zusätzlichen Gruppen.
<b>kalkulatorische Zusatzkosten Baukostenförderung</b>	Noch keine Kalkulation möglich
<b>kalkulatorische Zusatzkosten Personalkostenförderung</b>	ca. 8 Fachkraftstellen d. h. 390.000€ pro Jahr

# Brohl-Lützing

Gemeinden/Ortsteile im Einzugsbereich: Brohl, Niederlützingen



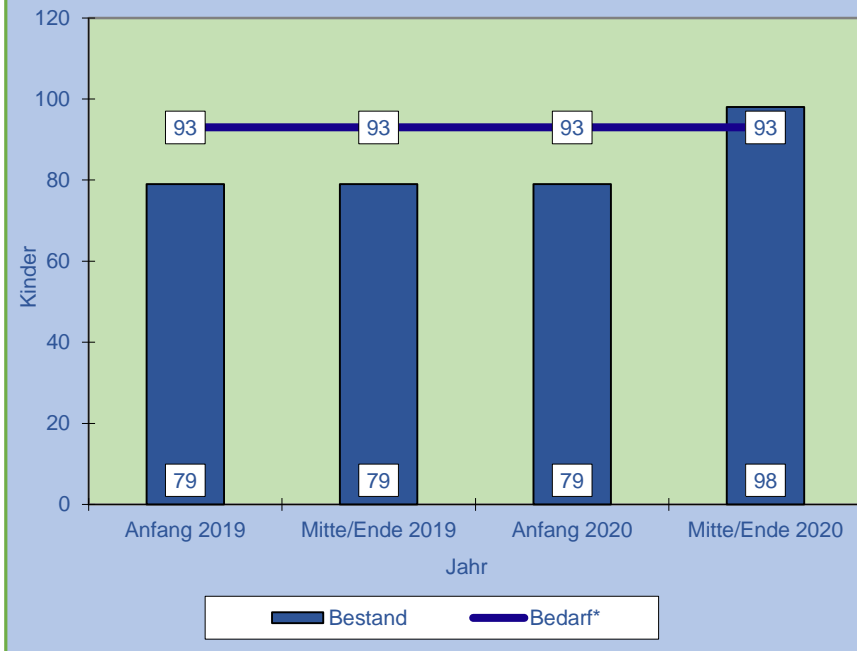
Kindertagesstätten	Träger	Leitung	Angebote (Gruppen)	Angebote (Plätze)	Öffnungszeiten
Kath. Kindergarten "St. Johannes der Täufer" Brohl-Lützing	Kita gGmbH	Frau Andrea Prinz	1 geöffnete Gruppe 1 kleine Altersmischung	27 Plätze 3 - 6-Jährige 7 Plätze für unter 3-Jährige 6 Plätze für 2-Jährige 20 Ganztagsplätze	vV: 7:00 bis 14:00 Uhr GZ: 7:00 bis 16:00 Uhr
Kom. Kindergarten "Spatzennest" Brohl-Lützing	Ortsgemeinde Brohl-Lützing	Frau Kornelia Kehr-Schmitz	1 Regelgruppe 1 geöffnete Gruppe 1 kleine Altersmischung	52 Plätze 3 - 6-Jährige 7 Plätze für unter 3- Jährige 6 Plätze für 2-Jährige 29 Ganztagsplätze	TZ/vV: 7:00 bis 14.00 Uhr GZ: 7:00 bis 16:00 Uhr

# Bedarfsübersicht Brohl-Lützing

## Versorgungsquote 3-6-Jährige

2019: 85 %; 2020: 105 %

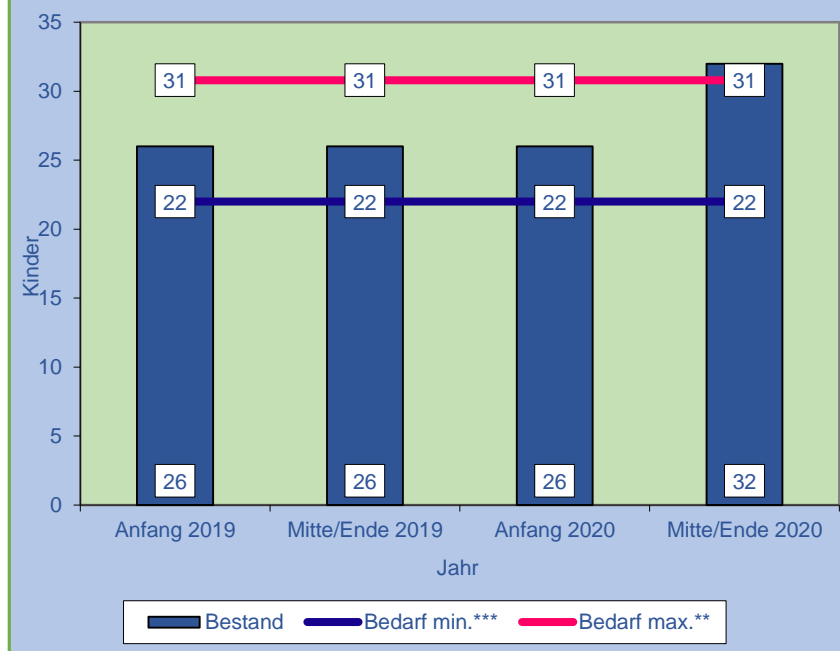
3-6-Jährigen-Bereich Brohl-Lützing



## Versorgungsquote 1- und 2-Jährige

2019: 59 %; 2020: 73 %

U3-Bereich Brohl-Lützing



# Bewertung

<b>Brohl-Lützing</b>	Derzeit bestehen große Defizite sowohl im Regelbereich als auch im U3 Bereich, die nicht alleine durch Umwandlungen aufgefangen werden können. Es besteht Bedarf für eine zusätzliche geöffnete Gruppe. Eine Erweiterung des Platzangebots ist aktuell nur in der Kita "Spatzennest" umzusetzen. Eine bauliche Erweiterung ist geplant.
<b>voraussichtlich notwendige bauliche Maßnahmen</b>	Anbau eines zusätzlichen Gruppenraums mit Nebenräumen und Sanitärbereich.
<b>kalkulatorische Zusatzkosten Baukostenförderung</b>	Kreiszuschuss U3: 124.000 €
<b>kalkulatorische Zusatzkosten Personalkostenförderung</b>	zusätzlich 2,25 Fachkraftstellen d. h. ca.110.250€ pro Jahr

# Gönnersdorf

Gemeinden/Ortsteile im Einzugsbereich: Gönnersdorf



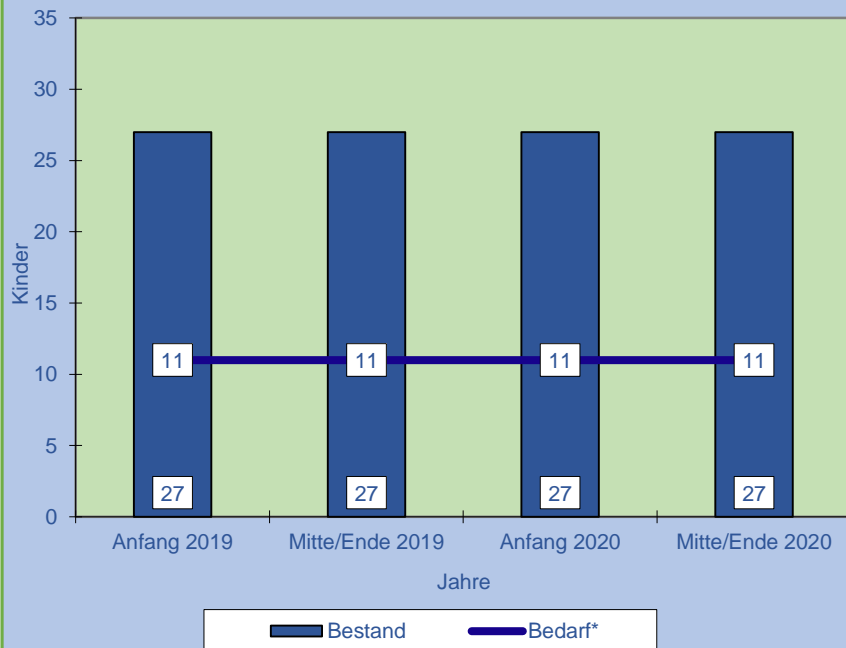
Kindertagesstätten	Träger	Leitung	Angebote (Gruppen)	Angebote (Plätze)	Öffnungszeiten
Kom. Kindergarten "Villa Kunterbunt" Gönnersdorf	Ortsgemeinde Gönnersdorf	Frau Jutta Michels	1 geöffnete Gruppe 1 kleine Altersmischung	27 Plätze für 3 - 6- Jährige 7 Plätze für unter 3- Jährige 6 Plätze für 2-Jährige 24 Ganztagsplätze	TZ: 7:00 bis 12:30 Uhr GZ: Mo. 7:00 bis 16:00 Uhr, Di. - Fr. 7:00 - 15:00 Uhr

# Bedarfsübersicht Gönnersdorf

## Versorgungsquote 3-6-Jährige

2019: 245 %; 2020: 245 %

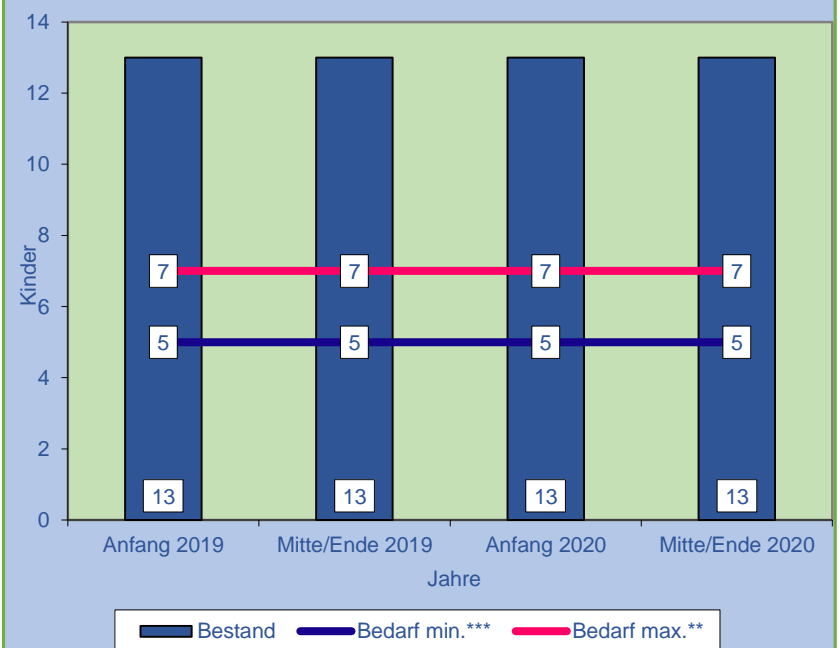
3-6-Jährigen-Bereich Gönnersdorf



## Versorgungsquote 1- und 2-Jährige

2019: 130 %; 2020: 130 %

U3-Bereich Gönnersdorf



# Bewertung

<b>Gönnersdorf</b>	In beiden Bereichen werden Plätze über Bedarf vorgehalten. Theoretisch könnte Gönnersdorf seinen Bedarf mit der einen geöffneten Gruppe abdecken. Zurzeit stehen allerdings 10 Plätze für Kinder aus Bad Breisig zur Verfügung.
<b>voraussichtlich notwendige bauliche Maßnahmen</b>	keine
<b>kalkulatorische Zusatzkosten Baukostenförderung</b>	keine
<b>kalkulatorische Zusatzkosten Personalkostenförderung</b>	keine

# Waldorf

Gemeinden/Ortsteile im Einzugsbereich: Waldorf



Kindertagesstätten	Träger	Leitung	Angebote (Gruppen)	Angebote (Plätze)	Öffnungszeiten
Kath. Kindergarten "St. Remaklus" Waldorf	Kita gGmbH	Frau Astrid Gehrke	1 Regelgruppe 1 kleine Altersmischung	26 Plätze für 3 - 6- Jährige 7 Plätze für unter 3- Jährige 4 Plätze für 2-Jährige	TZ: 7:00 bis 12:00 Uhr vV: 7:00 bis 14:00 Uhr GZ: Mo. - Do. 7:00 bis 16:30 Uhr, Fr. 7:00 bis 14:00 Uhr

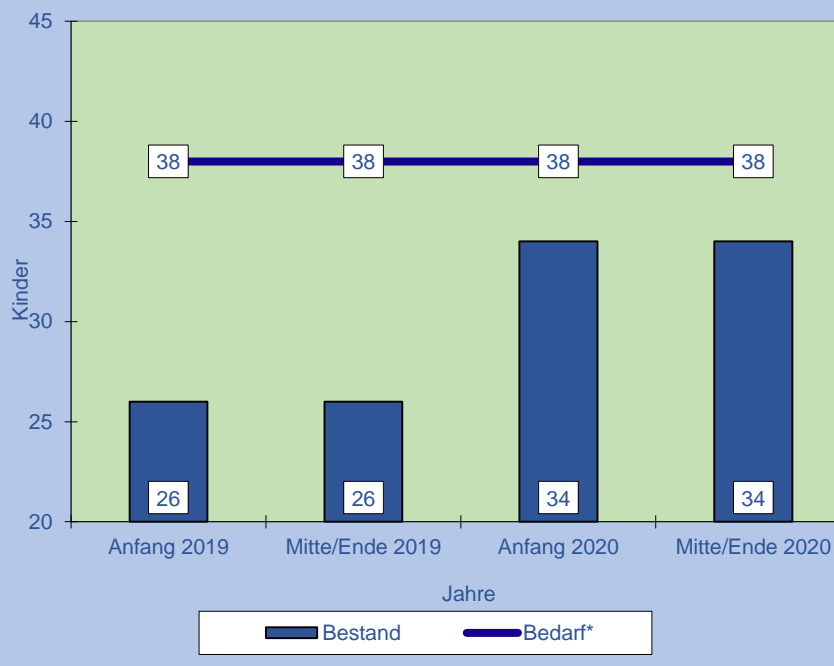


# Bedarfsübersicht Waldorf

## Versorgungsquote 3-6-Jährige

2019: 68%; 2020: 89%

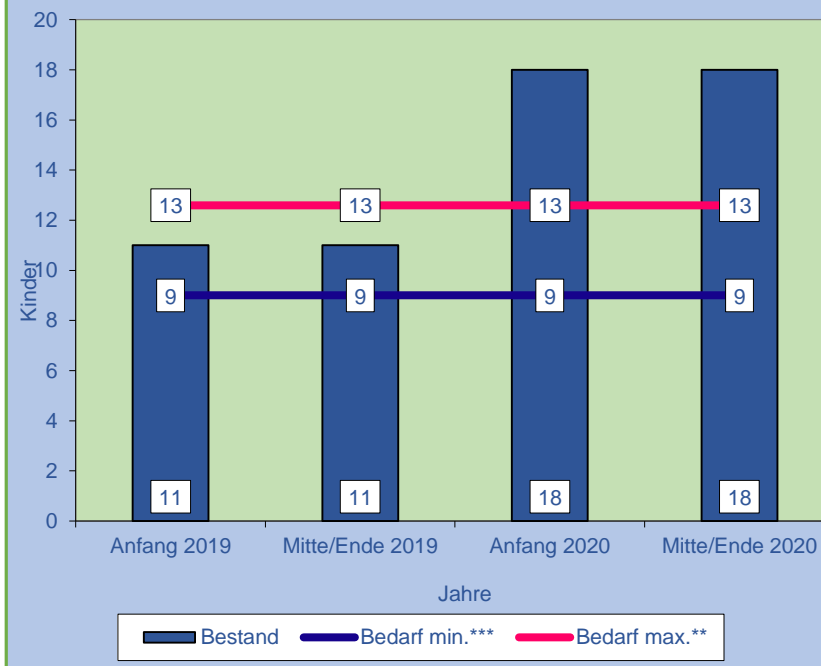
### 3-6-Jährigen-Bereich Waldorf



## Versorgungsquote 1- und 2-Jährige

2019: 61 %; 2020: 100 %

### U3-Bereich Waldorf



# Bewertung

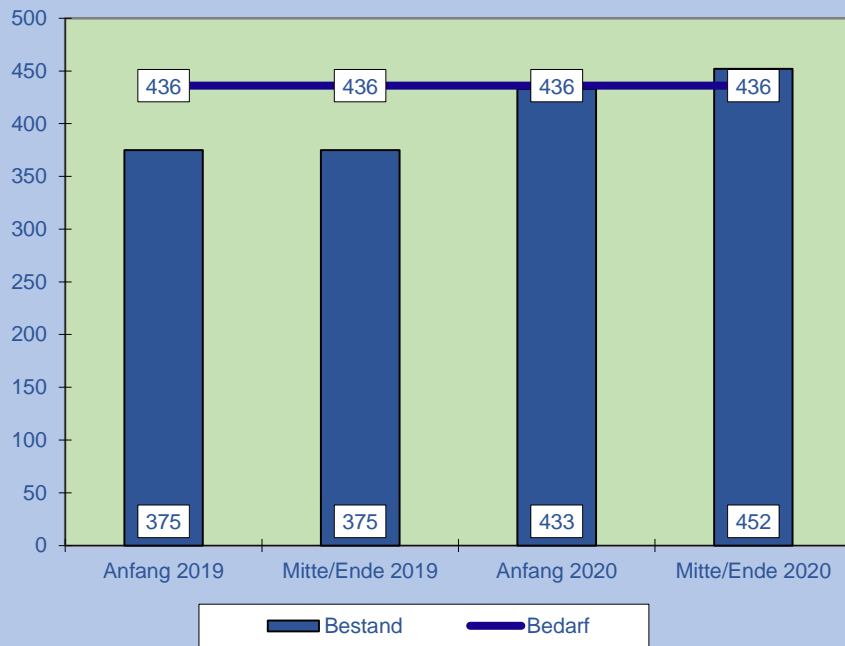
<b>Waldorf</b>	Es besteht ein Defizit in beiden Bereichen in Größenordnung einer zusätzlichen kleinen Altersmischung. Aufgrund der räumlichen Gegebenheiten sind Erweiterungen oder Gruppenumwandlungen im Bestand nicht möglich. Derzeit laufen Gespräche mit dem Landesjugendamt bezüglich der Eröffnung einer Waldgruppe.
<b>voraussichtlich notwendige bauliche Maßnahmen</b>	keine
<b>kalkulatorische Zusatzkosten Baukostenförderung</b>	keine
<b>kalkulatorische Zusatzkosten Personalkostenförderung</b>	keine

# Bedarfsübersicht VG Bad Breisig

## Versorgungsquote 3-6-Jährige

2019: 86 %; 2020: 104 %

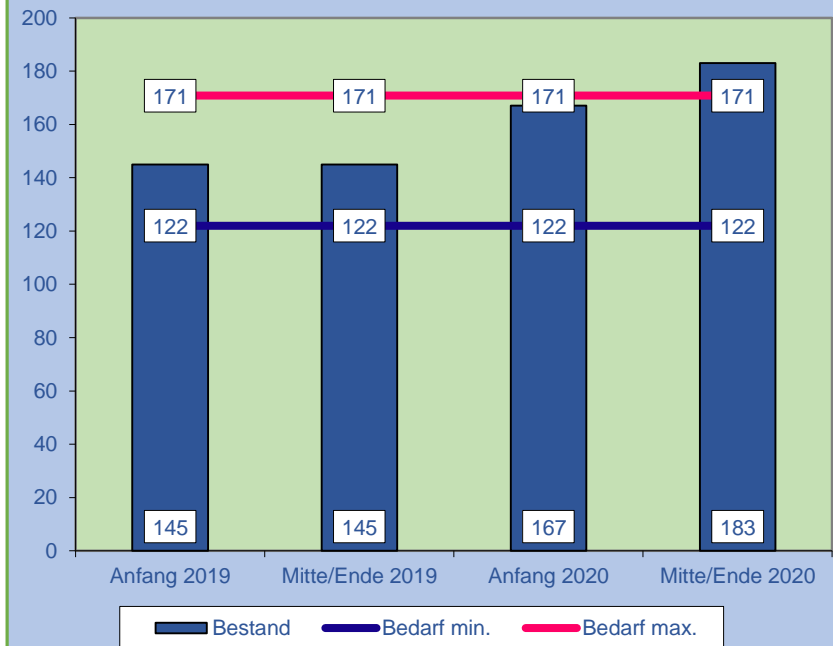
3-6-Jährigen-Bereich Verbandsgemeinde Bad Breisig



## Versorgungsquote 1- und 2-Jährige

2019: 59 %; 2020: 75 %

U3-Bereich Verbandsgemeinde Bad Breisig



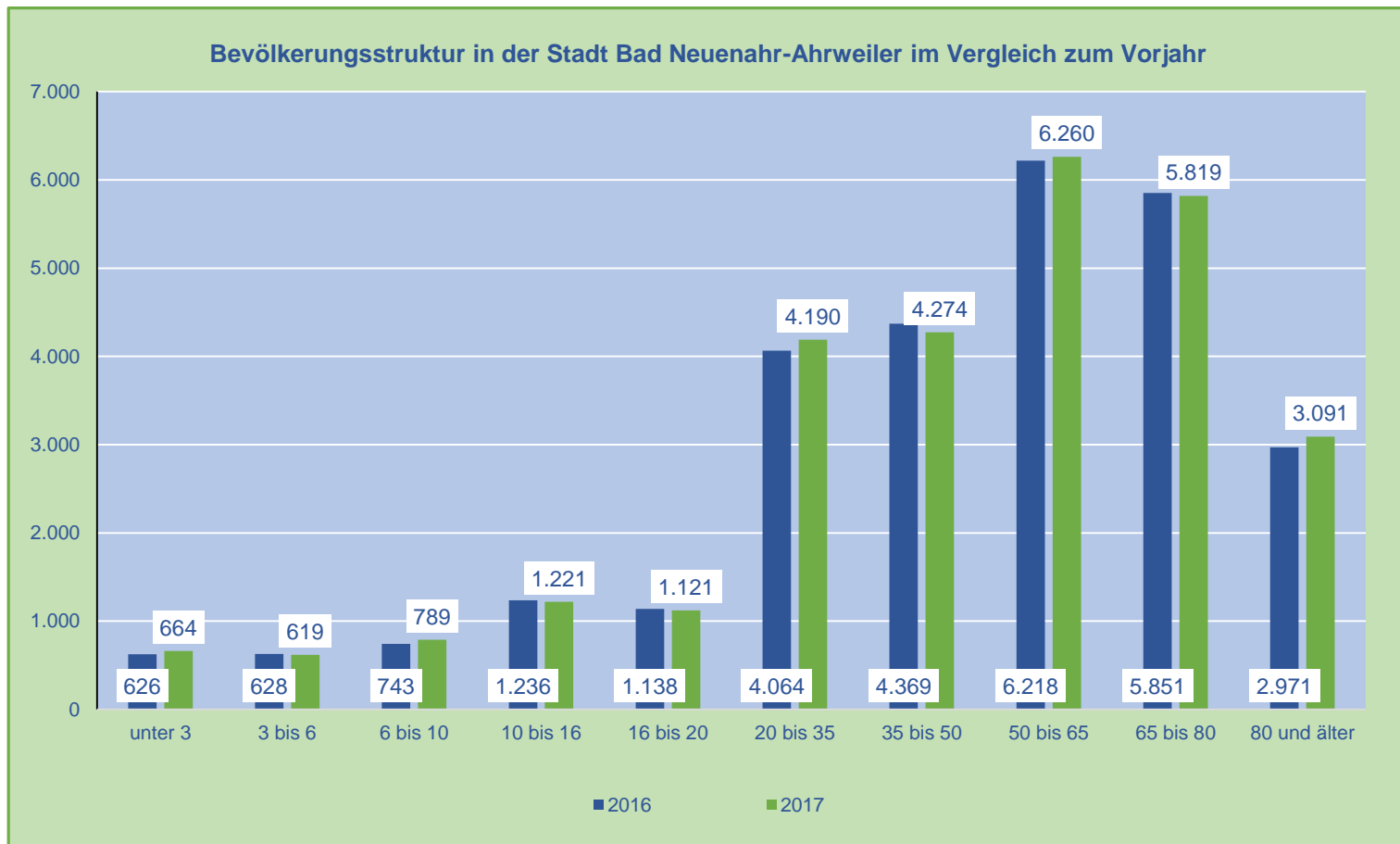
# Bewertung

<b>VG Bad Breisig gesamt</b>	Plätze im Regel- und U3-Bereich können derzeit nicht ausreichend vorgehalten werden. Mit den geplanten Maßnahmen kann der Bedarf in beiden Bereichen gedeckt werden.
<b>voraussichtlich notwendige bauliche Maßnahmen</b>	siehe Einzelbereiche
<b>kalkulatorische Zusatzkosten Baukostenförderung</b>	siehe Einzelbereich
<b>kalkulatorische Zusatzkosten Personalkostenförderung</b>	siehe Einzelbereich

# Bad Neuenahr-Ahrweiler

Darstellung der Bevölkerungsstruktur (mit Erstwohnsitz)					
Altersgruppen	Bad Neuenahr-Ahrweiler			Kreis Ahrweiler	
	2016	2017	%	2017	%
unter 3	626	664	2,4	3.291	2,6
3 bis 6	628	619	2,2	3.192	2,5
6 bis 10	743	789	2,8	4.138	3,2
10 bis 16	1.236	1.221	4,4	6.503	5,0
16 bis 20	1.138	1.121	4,0	5.469	4,2
20 bis 35	4.064	4.190	14,9	20.518	15,9
35 bis 50	4.369	4.274	15,2	22.529	17,5
50 bis 65	6.218	6.260	22,3	31.968	24,8
65 bis 80	5.851	5.819	20,7	21.818	16,9
80 und älter	2.971	3.091	11,0	9.488	7,4
<b>Summe</b>	<b>27.844</b>	<b>28.048</b>	<b>100,0</b>	<b>128.914</b>	<b>100</b>

# Bevölkerungsstruktur Bad Neuenahr-Ahrweiler

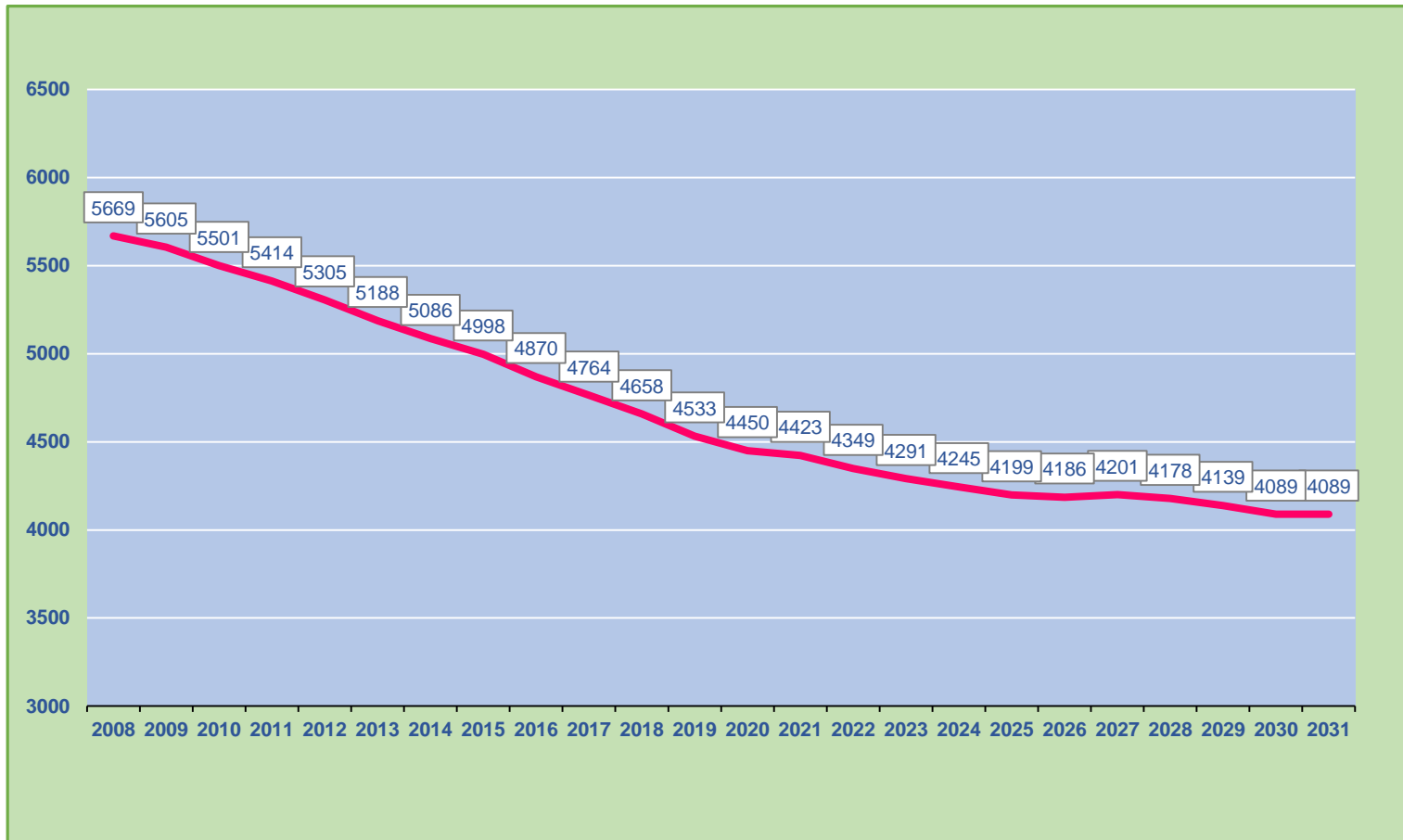


# Geburtenentwicklung Bad Neuenahr-Ahrweiler



# Potentielle Mütter

(Frauen von 15 bis 49 Jahren) nach derzeitiger Bevölkerungsstruktur in der Stadt Bad Neuenahr-Ahrweiler





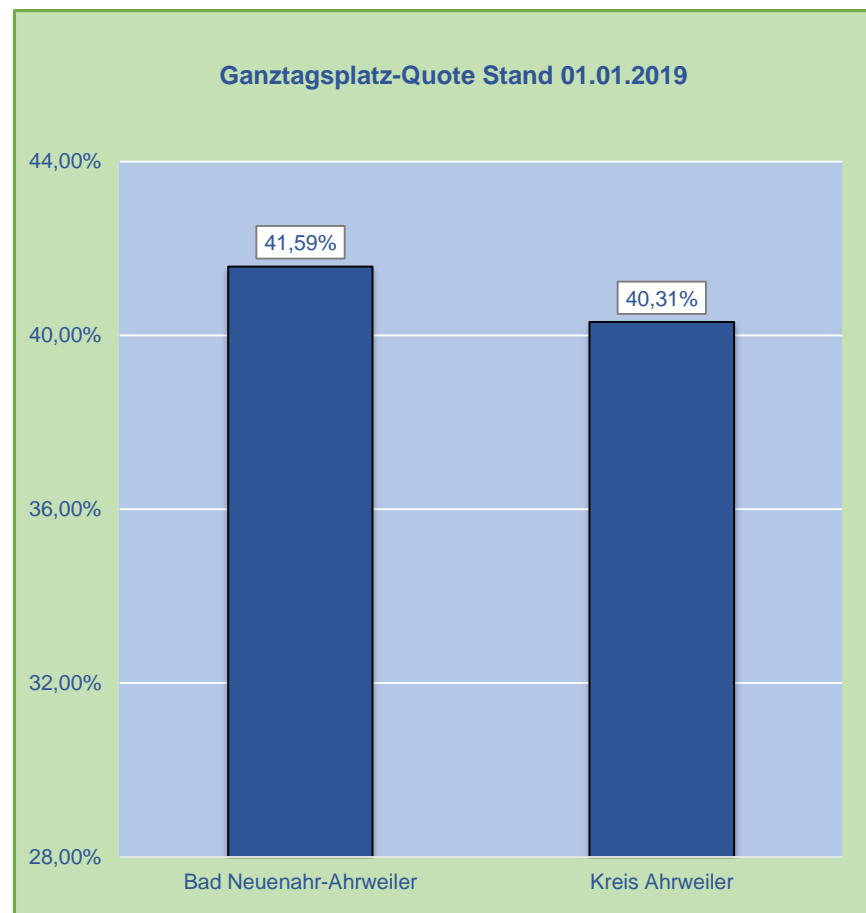
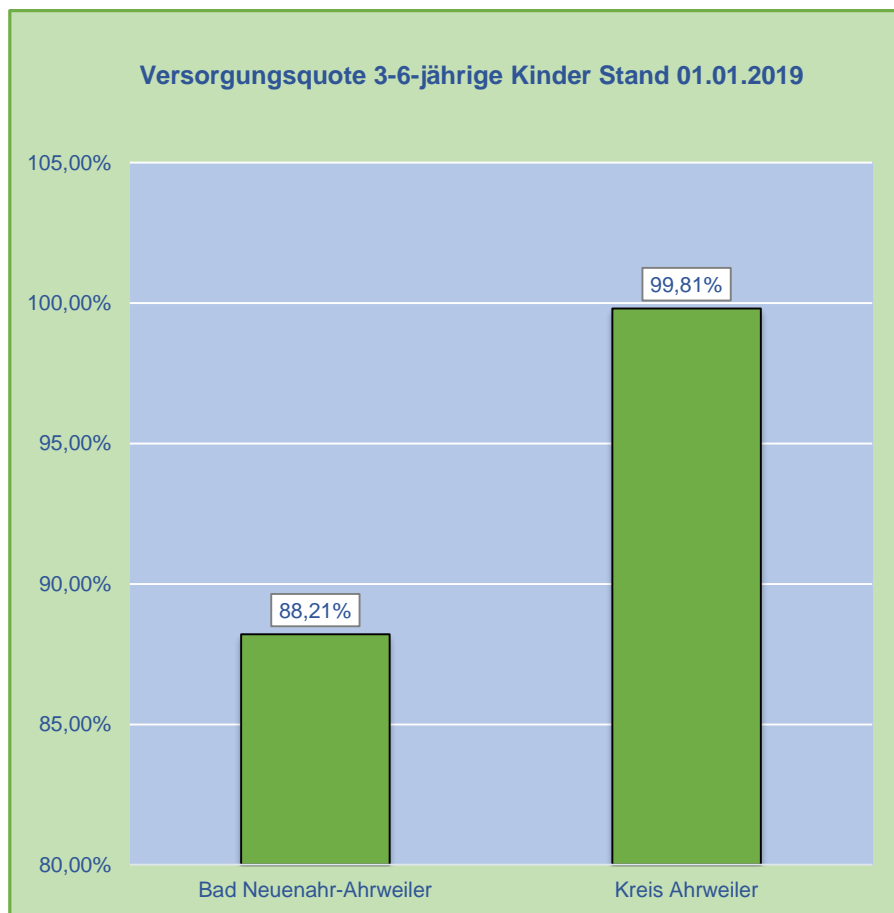
# Geburtenprognose Bad Neuenahr-Ahrweiler



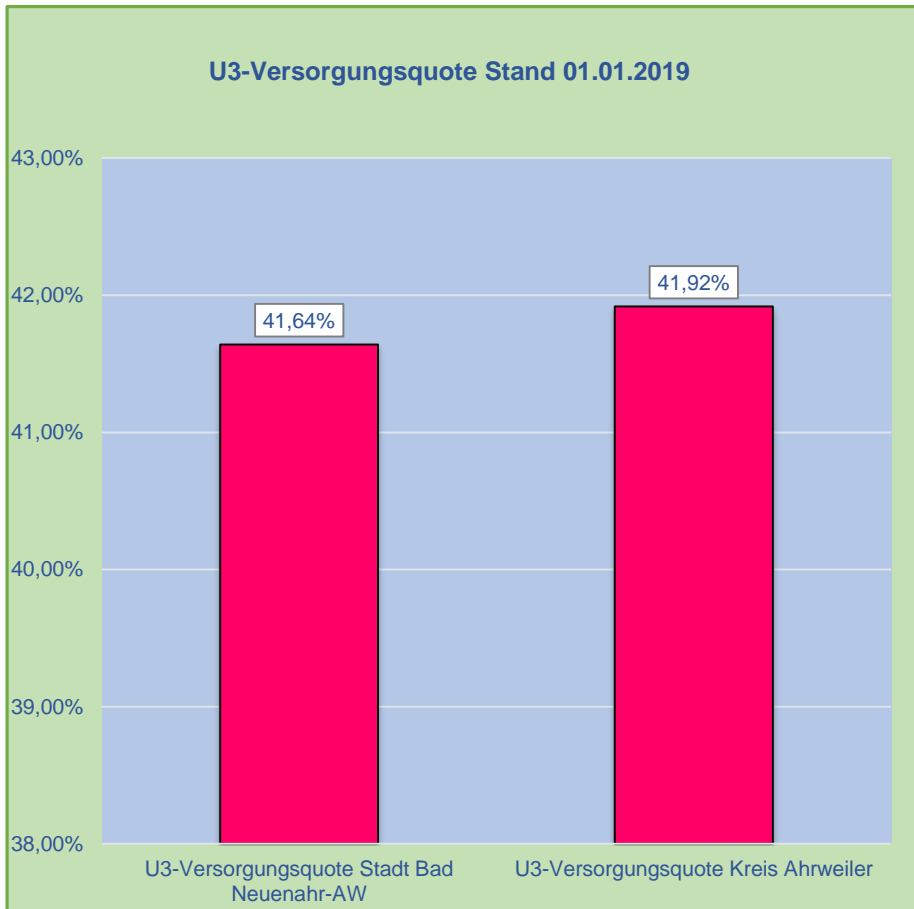
— = Prognose über die Geburtenentwicklung in Bad Neuenahr-Ahrweiler auf Basis der Fertilitätsrate des früheren Bundesgebiets (1,57 Stand 2017).

Zu- und Wegzug werden nicht berücksichtigt.

# Quotenvergleich



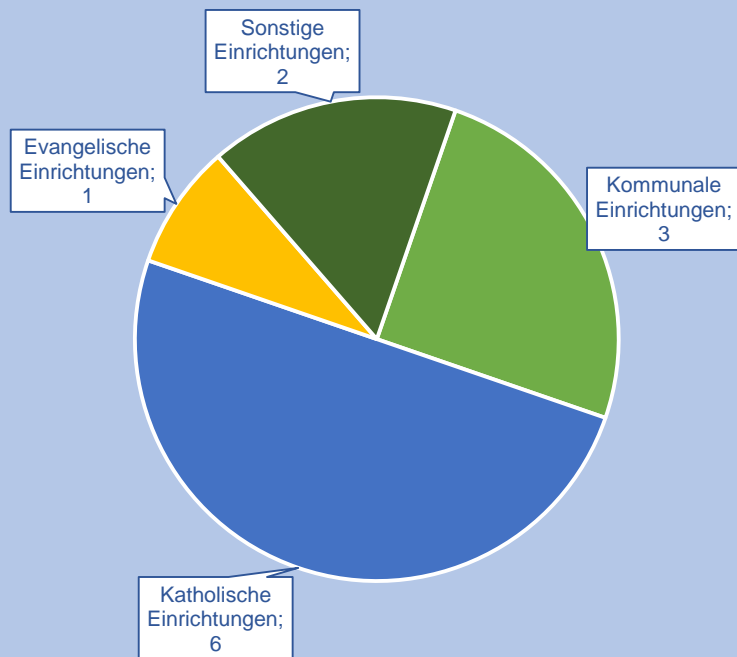
# Quotenvergleich



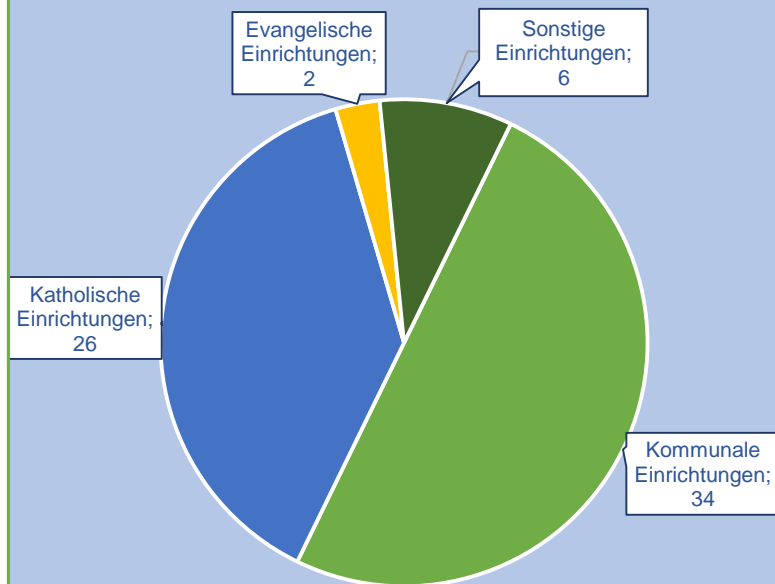
- Die Stadt Bad Neuenahr-Ahrweiler liegt bei der Anzahl der Ganztagsplätze leicht über dem Kreisdurchschnitt.
- Im U3-Bereich liegt die Stadt Bad Neuenahr-Ahrweiler mit ihrem Angebot nahezu identisch mit dem Kreisdurchschnitt.
- Eine 100%-ige Deckung der Bedarfe im 3-6-Jährigen-Bereich kann derzeit nicht annähernd erreicht werden.

# Betriebsträger

## Betriebsträger von Kindertagesstätten in Bad Neuenahr-Ahrweiler



## Betriebsträger von Kindertagesstätten im Kreis Ahrweiler



# Betreuungsangebote Stadt Bad Neuenahr-Ahrweiler

Einrichtung	Gruppen	Gesamtplätze	Plätze für 3-6-Jährige	Krippenplätze	Plätze unter 3-Jährige in kleiner Altersmischung	Plätze 2-Jährige in geöffneten Gruppen	Ganztagsplätze	Ganztagsplatzquote	Ausbauplätze
Kath. Kindergarten "Calvarienberg" Bad Neuenahr-Ahrweiler	5	100	71	10	7	12	40	40,00%	
Kath. Kindergarten "St. Lambertus" Gimmigen	4	80	56	0	14	10	24	30,00%	
Kath. Kindertagesstätte "Blandine-Merten-Haus" Bad Neuenahr-Ahrweiler	7	145	119	20	0	6	44	30,34%	
Ev. Kindertagesstätte "Arche Noah", Bad Neuenahr-Ahrweiler	6	110	76	0	28	6	59	53,64%	
Kindertagesstätte im Krankenhaus "MIKI" Bad Neuenahr-Ahrweiler	3	42	16	20	0	6	22	52,38%	
Caritas Kindergarten "St. Hildegard" Bad Neuenahr-Ahrweiler	3	28	16	8	0	4	20	71,43%	

# Betreuungsangebote Stadt Bad Neuenahr-Ahrweiler

Einrichtung	Gruppen	Gesamtplätze	Plätze für 3-6-Jährige	Krippenplätze	Plätze unter 3-Jährige in kleiner Altersmischung	Plätze 2-Jährige in geöffneten Gruppen	Ganztagsplätze	Ganztagsplatzquote	Ausbauplätze
Kath. Kindergarten "St. Laurentius" Bad Neuenahr-Ahrweiler	5	95	63	20	0	12	24	25,26%	
Kath. Kindergarten "St. Mauritius" Heimersheim	4	85	69	10	0	6	34	40,00%	
Städt. Kindergarten "Sterntaler" Heimersheim	4	77	57	0	14	6	34	44,16%	
Kath. Kindergarten "St. Pius" Bad Neuenahr-Ahrweiler	3	75	57	0	0	18	34	42,50%	5
Städt. Kindertagesstätte "Rappelkiste" Bad Neuenahr-Ahrweiler	4	85	69	10	0	6	43	47,78%	5
Städt. Kindergarten "Sausewind" Bad Neuenahr-Ahrweiler	2	35	19	10	0	6	20	57,14%	
<b>Gesamt</b>	<b>50</b>	<b>957</b>	<b>688</b>	<b>108</b>	<b>63</b>	<b>98</b>	<b>398</b>	<b>41,59%</b>	<b>10</b>

# Ramersbach

Gemeinden/Ortsteile im Einzugsbereich: Ramersbach



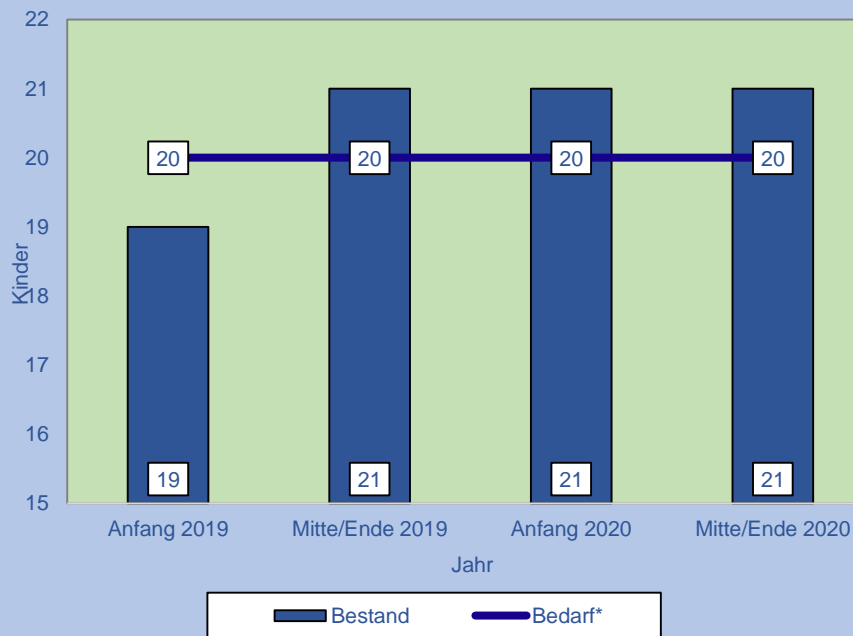
Kindertagesstätten	Träger	Leitung	Angebote (Gruppe)	Angebote (Plätze)	Öffnungszeiten
Kom. Kindertagesstätte "Sausewind"	Stadt Bad Neuenahr- Ahrweiler	Frau Michaela Schaefer	1 geöffnete Gruppe, 1 prov. Krippengruppe	19 Plätze für 3 - 6- Jährige 16 Plätze für unter 3- Jährige 20 Ganztagsplätze	TZ: 7:15 bis 12:30 Uhr und 13:30 bis 16:30 Uhr vV: 7:15 bis 14:15 Uhr GZ: 7:15 bis 16:30 Uhr

# Bedarfsübersicht Ramersbach

## Versorgungsquote 3-6-Jährige

2019: 95%; 2020: 105%

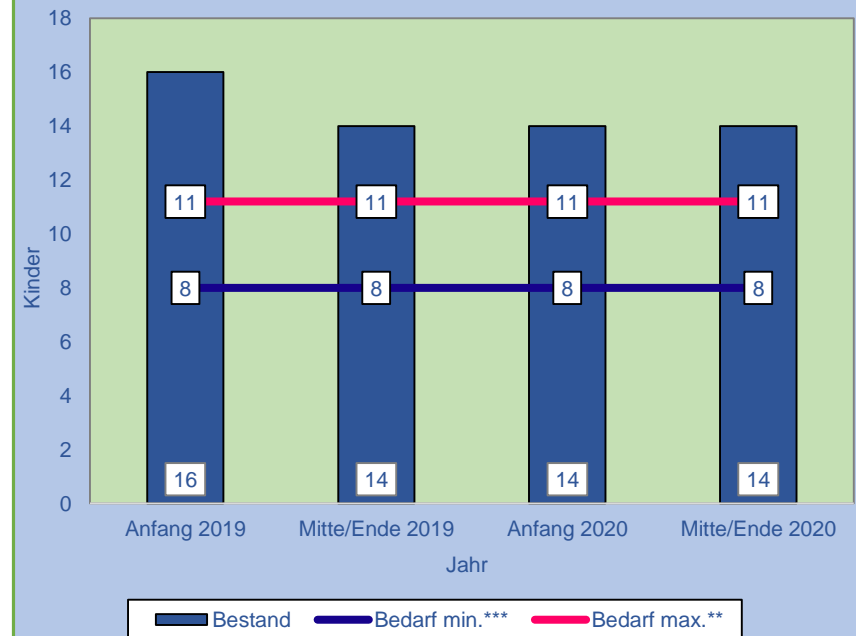
3-6-Jährigen-Bereich Ramersbach



## Versorgungsquote 1- und 2-Jährige

2019: 100%; 2020: 88%

U3-Bereich Ramersbach  
1- und 2-Jährige





# Bewertung

<b>Ramersbach</b>	Durch die Einrichtung der provisorischen Krippengruppe im Sommer 2018 kann im U3-Bereich der Bedarf für eine hohe Inanspruchnahme gedeckt werden. Im 3-6-Jährigen-Bereich besteht ein zusätzlicher Platzbedarf, sodass die geöffnete Gruppe mit 6 Plätzen für 2-Jährige ggf. in eine geöffnete Gruppe mit 4 Plätzen für 2-Jährige umgewandelt werden könnte.
<b>voraussichtlich notwendige bauliche Maßnahmen</b>	keine
<b>kalkulatorische Zusatzkosten Baukostenförderung</b>	keine
<b>kalkulatorisch Zusatzkosten Personalkostenförderung</b>	abzgl. 0,25 VZA = 12.225 €/a

# Ahrweiler

Gemeinden/Ortsteile im Einzugsbereich: Ahrweiler, Bachem, Walporzheim, Marienthal



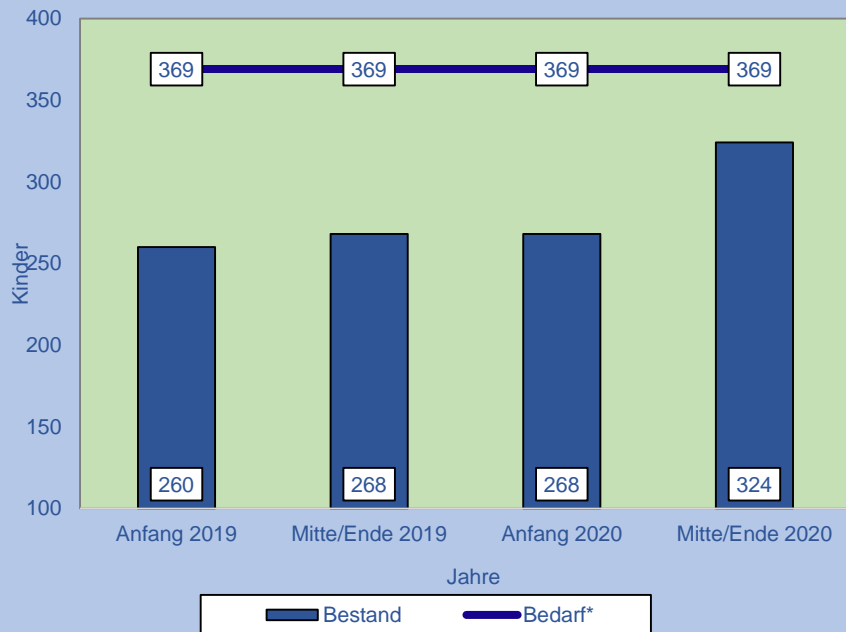
Kindertagesstätten	Träger	Leitung	Angebote (Gruppen)	Angebote (Plätze)	Öffnungszeiten
Kath. Kindertagesstätte "Calvarienberg"	Kita gGmbH	Herr Thomas Welter	1 Regelgruppe 1 Krippengruppe 2 geöffnete Gruppen 1 kleine Altersmischung	71 Plätze für 3 - 6-Jährige 10 Krippenplätze 7 Plätze für unter 3-Jährige 12 Plätze für 2-Jährige 40 Ganztagsplätze	TZ: 8:00 bis 12:30 Uhr und 14:00 bis 16:00 Uhr vV: 7:30 bis 14:00 Uhr GZ: 7:30 bis 16:00 Uhr Krippe: 7:30 bis 15:00 Uhr
Kath. Kindertagesstätte "St. Laurentius"	Kita gGmbH	Frau Irmgard Scosceria	1 Regelgruppe 2 geöffnete Gruppen 2 Krippengruppen	63 Plätze für 3 - 6-Jährige 12 Plätze für 2-Jährige 20 Krippenplätze 24 Ganztagsplätze	TZ: 7:30 - 13:00 Uhr und 14:00 - 16:00 Uhr GZ: 7.30 bis 16:00 Uhr
Kath. Kindertagesstätte "St. Pius"	Kita gGmbH	Frau Helga Pollig	3 geöffnete Gruppen	57 Plätze für 3 - 6-Jährige 18 Plätze für 2-Jährige 34 Ganztagsplätze	TZ: 7:30 bis 12:30 Uhr und 13:30 bis 16:30 Uhr vV: 7:30 bis 14:00 Uhr GZ: 7:30 bis 16:30 Uhr
Kom. Kindertagesstätte "Rappelkiste"	Stadt Bad Neuenahr- Ahrweiler	Frau Birgitta Köhler-Sieger	2 Regelgruppen 1 geöffnete Gruppe 1 Krippengruppe	69 Plätze für 3 - 6-Jährige 10 Krippenplätze 6 Plätze für 2-Jährige 43 Ganztagsplätze	TZ: 7:00 bis 13.00 Uhr und 14:00 bis 16:30 Uhr GZ: 7:00 bis 16:30 Uhr

# Bedarfsübersicht Ahrweiler

## Versorgungsquote 3-6-Jährige

2019: 70%; 2020: 88%

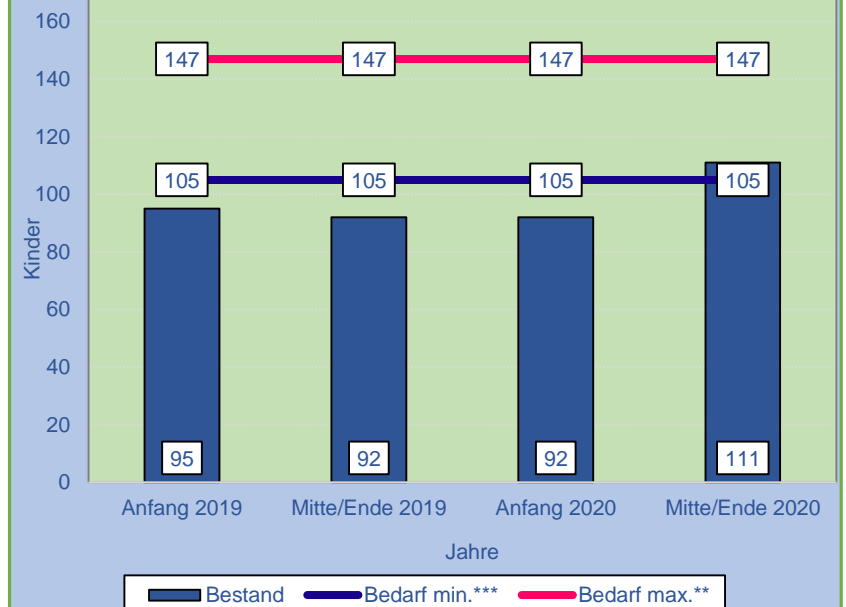
3-6-Jährigen-Bereich Ahrweiler



## Versorgungsquote 1- und 2-Jährige

2019: 45%; 2020: 53%

U3-Bereich Ahrweiler  
1- und 2-Jährige



# Bewertung

<p><b>Ahrweiler</b></p>	<p>Kurzfristige Maßnahme: Umwandlung der Krippengruppe in eine kleine Altersmischung in der Kath. Kita St. Laurentius sowie Beibehaltung von jew. 5 Ausbauplätzen in den Kitas Rappelkiste u. St. Pius. Einrichtung einer reduzierten Regelgruppe (15 Plätze) im Rahmen eines Bauwagenprojekts in der Städt. Kita Rappelkiste. Mitte/Ende 2020 kann der Bedarf im 3-6-Jährigen-Bereich auch durch die Erweiterung der Kath. Kita St. Pius hier nach wie vor nicht vollständig gedeckt werden. Im U3-Bereich kann der Bedarf Mitte/Ende 2020 bei einer geringen Inanspruchnahme gedeckt werden.</p>
<p><b>voraussichtlich notwendige bauliche Maßnahmen</b></p>	<p>Neubau für 3 Gruppen; Anschaffung Bauwagen</p>
<p><b>kalkulatorische Zusatzkosten Baukostenförderung</b></p>	<p>Gesamtkosten in Höhe von rd. 1,36 Mio. €, Kreisförderung: 279.000,00 €; Gesamtkosten Bauwagen ca. 90.000,00 €</p>
<p><b>kalkulatorische Zusatzkosten Personalkostenförderung</b></p>	<p>Erhöhung des Personalschlüssels um ca. 8,5 VZA = 415.000,00 € / Jahr; Zzgl. 2,0 VZA = 97.800 € / Jahr</p>

# Bad Neuenahr

Gemeinden/Ortsteile im Einzugsbereich: Bad Neuenahr



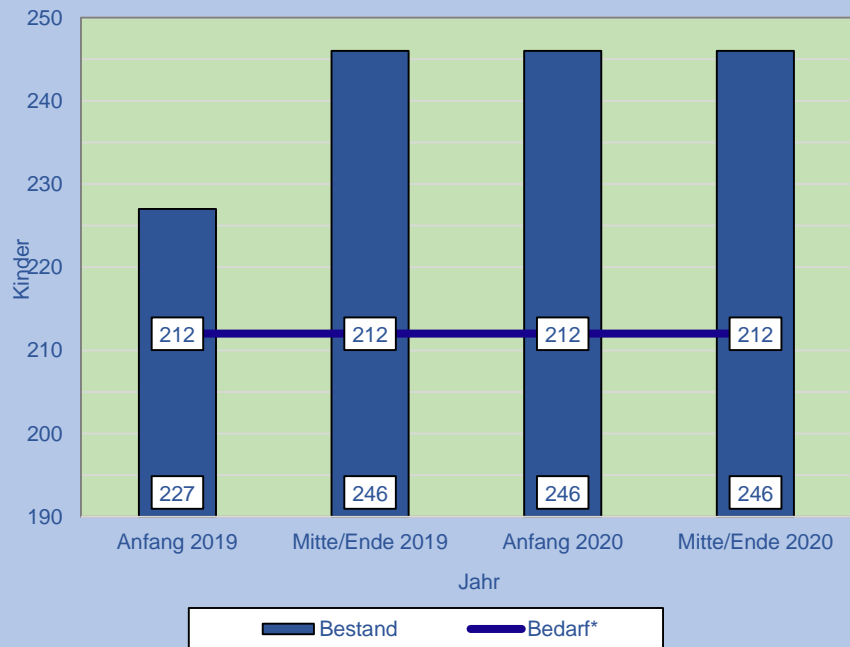
Kindertagesstätten	Träger	Leitung	Angebote (Gruppen)	Angebote (Plätze)	Öffnungszeiten
Kath. Kindertagesstätte "Blandine-Merten-Haus"	Kita gGmbH	Herr Stefan Ibs	4 Regelgruppen 2 Krippengruppen 1 geöffnete Gruppe	119 Plätze 3 - 6-Jährige 20 Krippenplätze 6 Plätze für 2-Jährige 44 Ganztagsplätze	TZ: Mo. - Do. 7:30 bis 12:30 Uhr und 14:00 bis 16:00 Uhr, Fr. 7:30 bis 12:30 Uhr vV: 7:30 bis 13:30 Uhr GZ: Mo. - Do. 7:15 bis 16:00 Uhr Fr. 7:15 bis 14:00 Uhr
Evangelische Kindertagesstätte "Arche Noah"	Ev. Kirchengemeinde	Herr Björn Zentner	1 Regelgruppe 1 geöffnete Gruppe 4 kleine Altersmischungen	76 Plätze 3 - 6-Jährige 6 Plätze für 2- Jährige 28 Plätze für unter 3- Jährige 59 Ganztagsplätze	TZ: 7:00 bis 12:30 Uhr und 14:00 bis 16:00 Uhr GZ: 7.00 bis 18.00 Uhr
Betriebs-kindertagesstätte "MIKI"	Marienhaus Klinikum	Frau Daniela Radermacher	2 Krippengruppen 1 geöffnete Gruppe	16 Plätze 3 - 6-Jährige 6 Plätze für 2-Jährige 20 Krippenplätze 14 Ganztagsplätze	7:15 bis 17:00 Uhr
Integrative Kita "St. Hildegard"	Caritasverband Rhein-Mosel-Ahr e. V.	Frau Margot Sonntag	2 integrative Gruppen 1 Krippe mit dem Schwerpunkt Einzelintegration	16 Plätze 3 - 6-Jährige 4 Plätze für 2-Jährige 5 Plätze für unter 3-Jährige 14 Ganztagsplätze	TZ: 7:15 bis 11:30 Uhr und Mo. 13:00 bis 15:00 Uhr, Di. - Fr. 14:00 bis 16:00 Uhr vV: 7:30 bis 12:30 Uhr und Mo. 14:00 bis 15:00 Uhr, Di. - Fr. 14.00 bis 16:00 Uhr GZ: Mo. 7:15 - 15:00 Uhr, Di. - Fr. 7:15 - 16:15 Uhr

# Bedarfsübersicht Bad Neuenahr

## Versorgungsquote 3-6-Jährige

2019: 107%; 2020: 116%

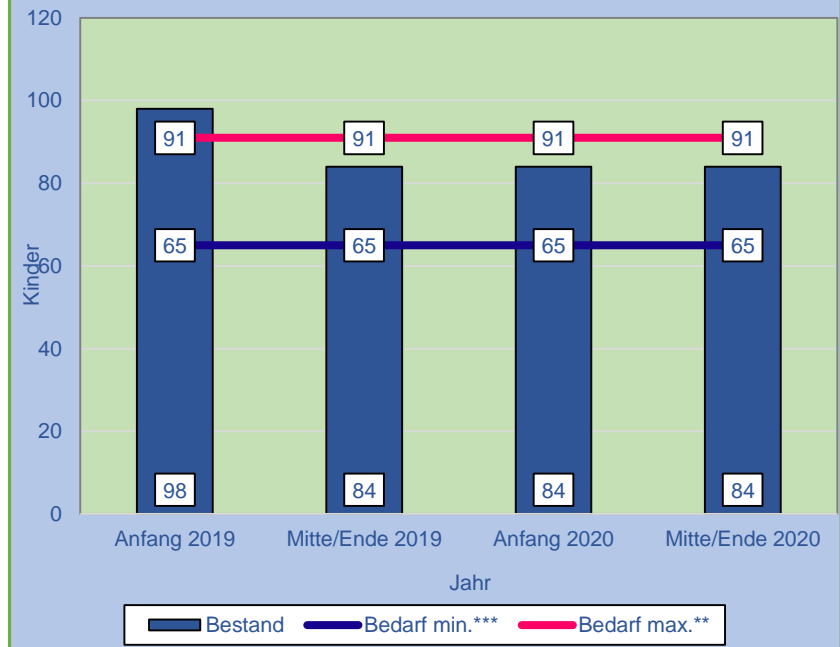
3-6-Jährigen-Bereich Bad Neuenahr



## Versorgungsquote 1- und 2-Jährige

2019: 75%; 2020: 65%

U3-Bereich Bad Neuenahr  
1- und 2-Jährige



# Bewertung

<b>Bad Neuenahr</b>	Nach den Meldezahlen werden im Bereich Bad Neuenahr ausreichend Plätze sowohl für 3-6-Jährige als auch für U3-Kinder angeboten. Tatsächlich stellt sich der Bedarf im Stadtteil Bad Neuenahr jedoch anders dar; der Bedarf liegt insbesondere im Bereich der 3-6-Jährigen. Daher wird vorgeschlagen, in der Kath. Kindertagesstätte "Blandine-Merten-Haus" eine Krippengruppe in eine geöffnete Gruppe mit 6 Plätzen für 2-Jährige umzuwandeln und die zweite Krippengruppe zu schließen. Der Vorschlag gilt unter Vorbehalt der Prüfung der Räumlichkeiten durch die zuständigen Bewilligungsbehörden sowie weiterer Gespräche mit dem Träger der Einrichtung.
<b>voraussichtlich notwendige bauliche Maßnahmen</b>	keine
<b>kalkulatorische Zusatzkosten Baukostenförderung</b>	keine
<b>kalkulatorische Zusatzkosten Personalkostenförderung</b>	abzgl. 1,5 VZA = ca. 220.000 €/a

# Heimersheim

Gemeinden/Ortsteile im Einzugsbereich: Heimersheim, Lohrsdorf, Green, Ehlingen



Kindertagesstätten	Träger	Leitung	Angebote (Gruppen)	Angebote (Plätze)	Öffnungszeiten
Kath. Kindertagesstätte "St. Mauritius"	Kita gGmbH	Frau Sabine Sausen	2 Regelgruppen 1 Krippengruppe 1 geöffnete Gruppe	69 Plätze für 3 - 6-Jährige 10 Krippenplätze 6 Plätze für 2-Jährige 34 Ganztagsplätze	TZ (vV): 07:00 - 14:00 Uhr GZ: Mo. - Do. 07:00 - 16:15 Uhr, Fr. 07:00 - 15:00 Uhr Krippe: Mo. - Do. 07.30 - 16.15 Uhr, Fr. 07.30 - 15.00 Uhr
Kom. Kindertagesstätte "Sterntaler"	Stadt Bad Neuenahr- Ahrweiler	Frau Nadja Friedsam	1 Regelgruppe 1 geöffnete Gruppe 2 kleine Altersmischungen	57 Plätze für 3 - 6-Jährige 6 Plätze für 2-Jährige 14 Plätze für unter 3- Jährige 34 Ganztagsplätze	TZ (vV): 07:00 - 14:00 Uhr GZ: 07.00 - 16.30 Uhr

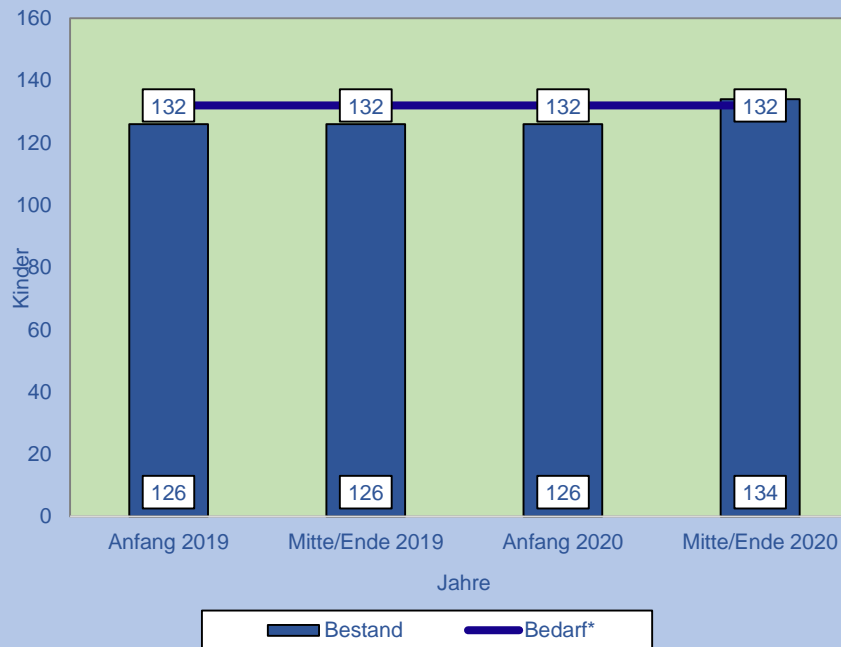


# Bedarfsübersicht Heimersheim

## Versorgungsquote 3-6-Jährige

2019: 95%; 2020: 102%

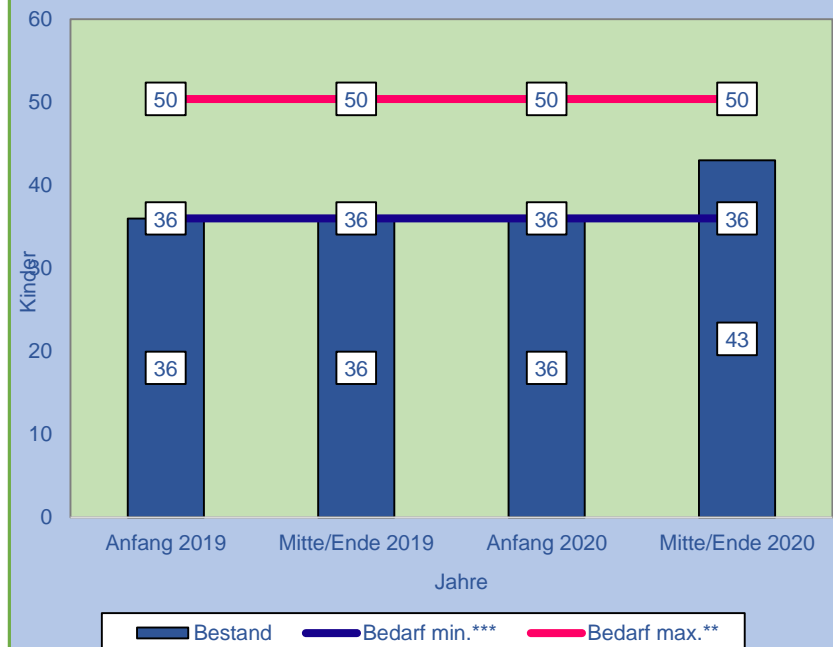
3-6-Jährigen-Bereich Heimersheim



## Versorgungsquote 1- und 2-Jährige

2019: 50%; 2020: 60%

U3-Bereich Heimersheim  
1- und 2-Jährige



# Bewertung

<b>Heimersheim</b>	Einrichtung einer kleinen Altersmischung im Rahmen des Bauwagenprojekts in der Städt. Kita Sterntaler. Im Bereich der 3-6-Jährigen werden sodann Mitte/Ende 2020 nahezu ausreichend Plätze vorgehalten. Im U3-Bereich werden Plätze für eine geringe bis mittlere Inanspruchnahme vorgehalten.
<b>voraussichtlich notwendige bauliche Maßnahmen</b>	Anschaffung Bauwagen
<b>kalkulatorische Zusatzkosten Baukostenförderung</b>	Gesamtkosten max. 90.000,00 €
<b>kalkulatorische Zusatzkosten Personalkostenförderung</b>	Zzgl. 2,0 VZA = 97.800,00 € / Jahr

# Gimmigen

Gemeinden/Ortsteile im Einzugsbereich: Gimmigen, Kirchdaun, Heppingen



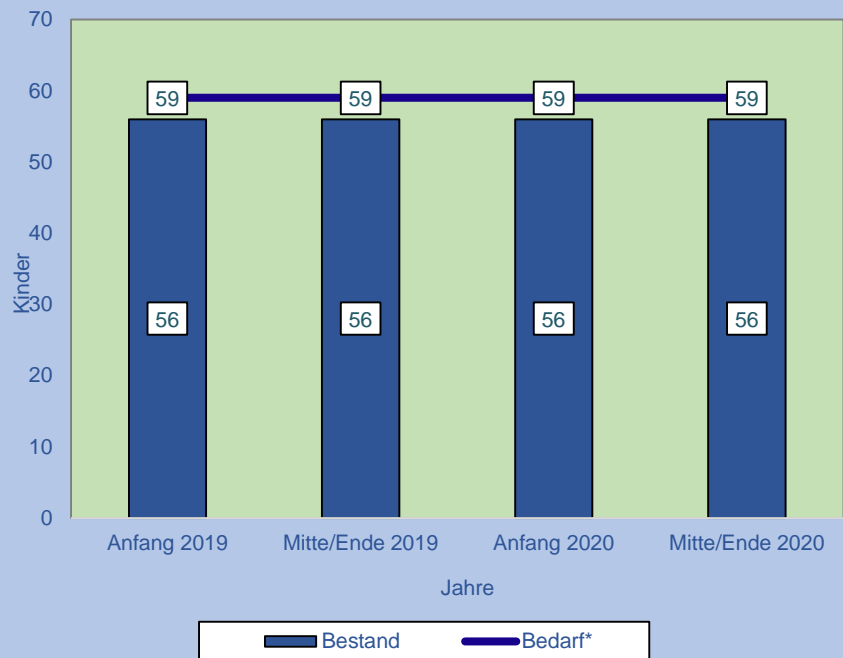
Kindertagesstätten	Träger	Leitung	Angebote (Gruppen)	Angebote (Plätze)	Öffnungszeiten
Kath. Kindertagesstätte "St. Lambertus"	Kita gGmbH	Frau Jutta Müller	2 geöffnete Gruppen 2 kleine Altersmischung	56 Plätze für 3 - 6-Jährige 10 Plätze für 2-Jährige 14 Plätze für unter 3-Jährige  24 Ganztagsplätze	TZ: 07.00 bis 14.00 Uhr GZ: Mo. - Do. 07.00 bis 16.00 Uhr, Fr. 7:00 bis 14:00 Uhr

# Bedarfsübersicht Gimmigen

## Versorgungsquote 3-6-Jährige

2019: 95%; 2020: 95%

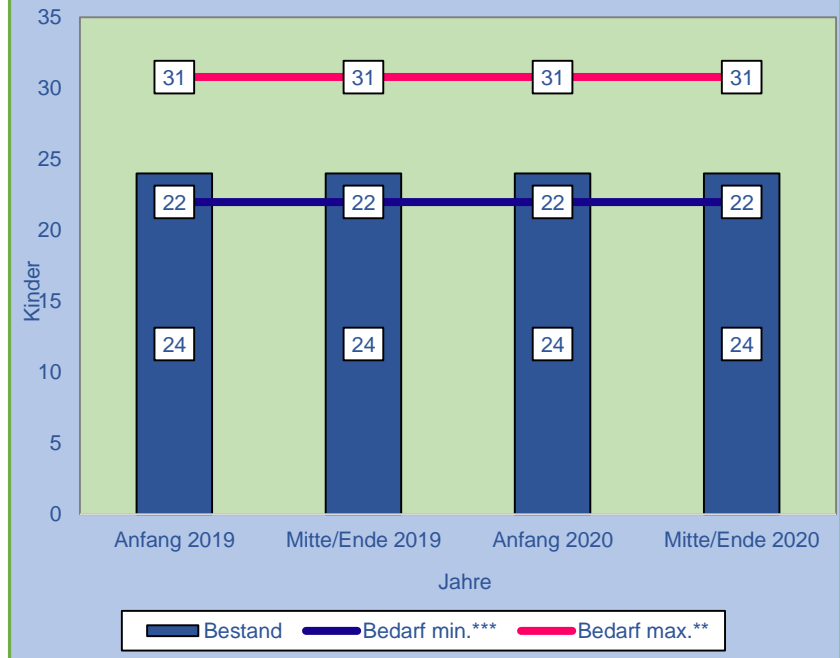
### 3-6-Jährigen-Bereich Gimmigen



## Versorgungsquote 1- und 2-Jährige

2019: 55%; 2020: 55%

### U3-Bereich Gimmigen 1- und 2-Jährige



# Bewertung

<b>Gimmigen</b>	Im 3-6-Jährigen-Bereich kann der Bedarf nahezu gedeckt werden. Im U3-Bereich werden Plätze für eine hohe Inanspruchnahme angeboten. U3-Plätze können bei Bedarfsspitzen im 3-6-Jährigen-Bereich mit 3-jährigen Kindern belegt werden.
<b>voraussichtlich notwendige bauliche Maßnahmen</b>	keine
<b>kalkulatorische Zusatzkosten Baukostenförderung</b>	keine
<b>kalkulatorische Zusatzkosten Personalkostenförderung</b>	keine

# Bedarfsübersicht Bad Neuenahr gesamt

## Versorgungsquote 3-6-Jährige

2019: 87%; 2020: 99%

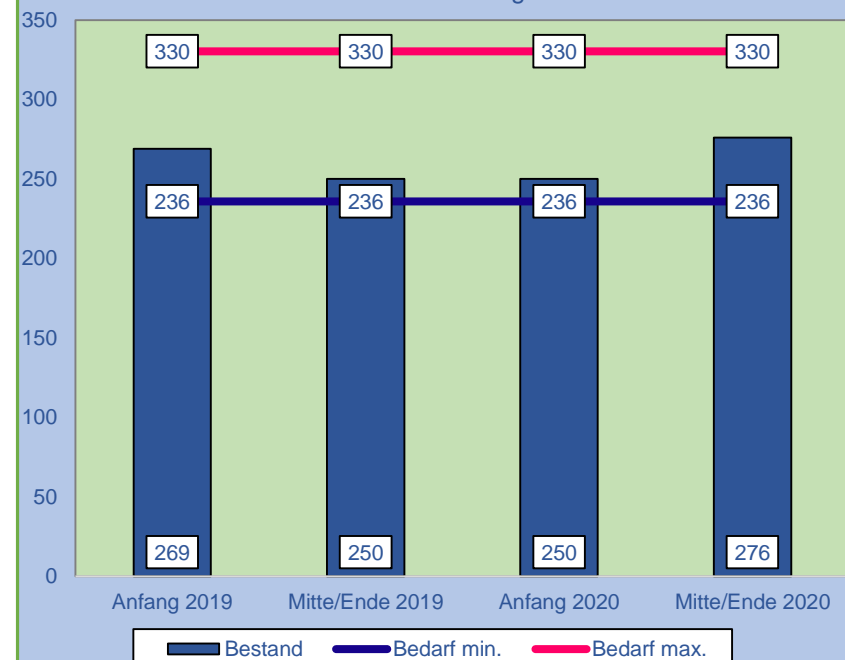
3-6-Jährigen-Bereich Gesamtstadt



## Versorgungsquote 1- und 2-Jährige

2019: 57%; 2020: 58%

U3-Bereich Gesamtstadt  
1- und 2-Jährige



# Bewertung

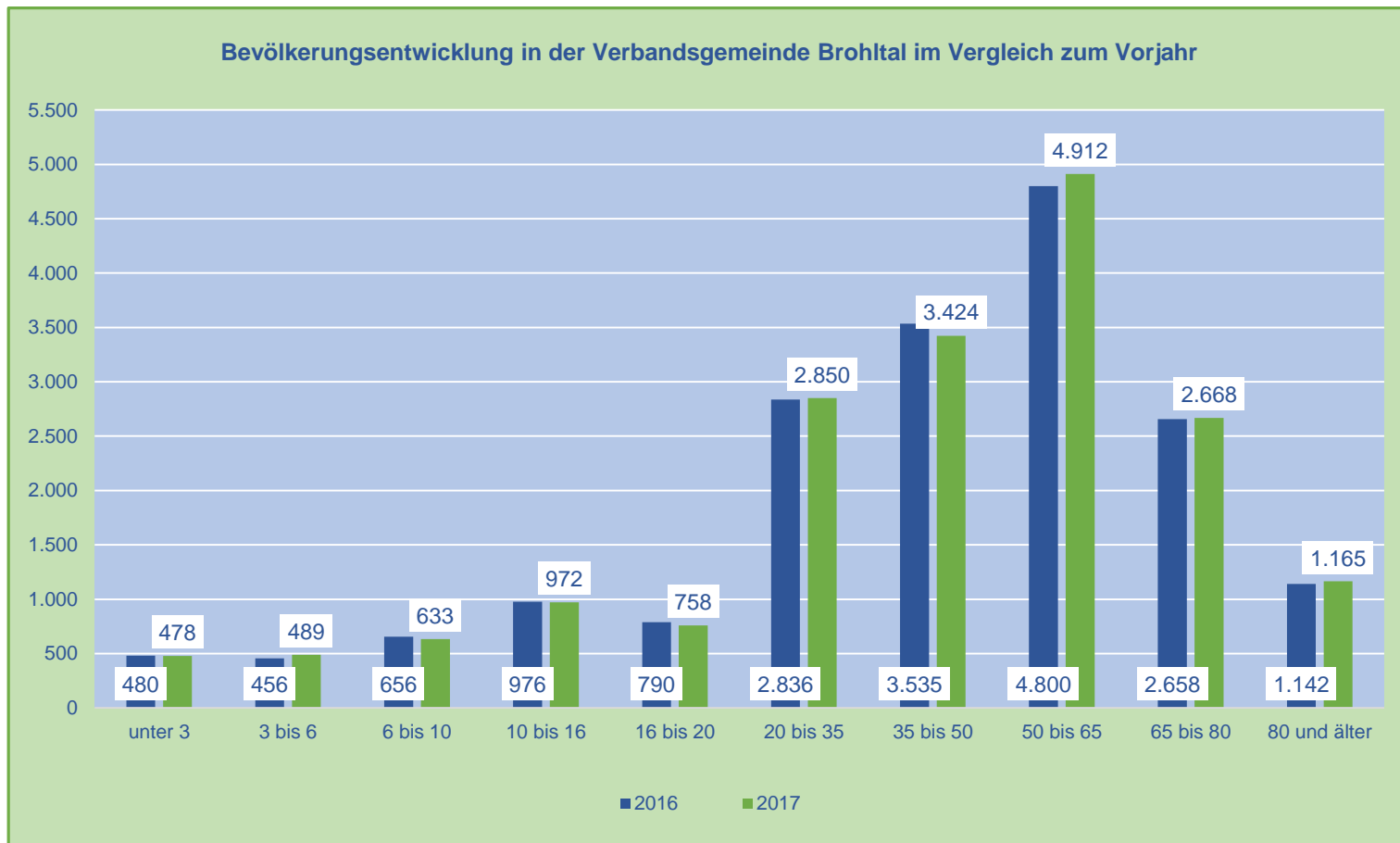
<b>Bad Neuenahr gesamt</b>	Im 3-6-Jährigen-Bereich werden Plätze unter Bedarf vorgehalten. Auch durch den Neubau an der Kath. Kita St. Pius sowie die geplanten Gruppenumwandlungen und Bauwagenprojekte kann der Bedarf Mitte/Ende 2020 nach wie vor nicht vollständig gedeckt werden. Im U3-Bereich werden Plätze für eine mittlere Inanspruchnahme vorgehalten.
<b>voraussichtlich notwendige bauliche Maßnahmen</b>	siehe Einzelbereiche
<b>kalkulatorische Zusatzkosten Baukostenförderung</b>	siehe Einzelbereiche
<b>kalkulatorisch Zusatzkosten Personalkostenförderung</b>	siehe Einzelbereiche

# Verbandsgemeinde Brohltal

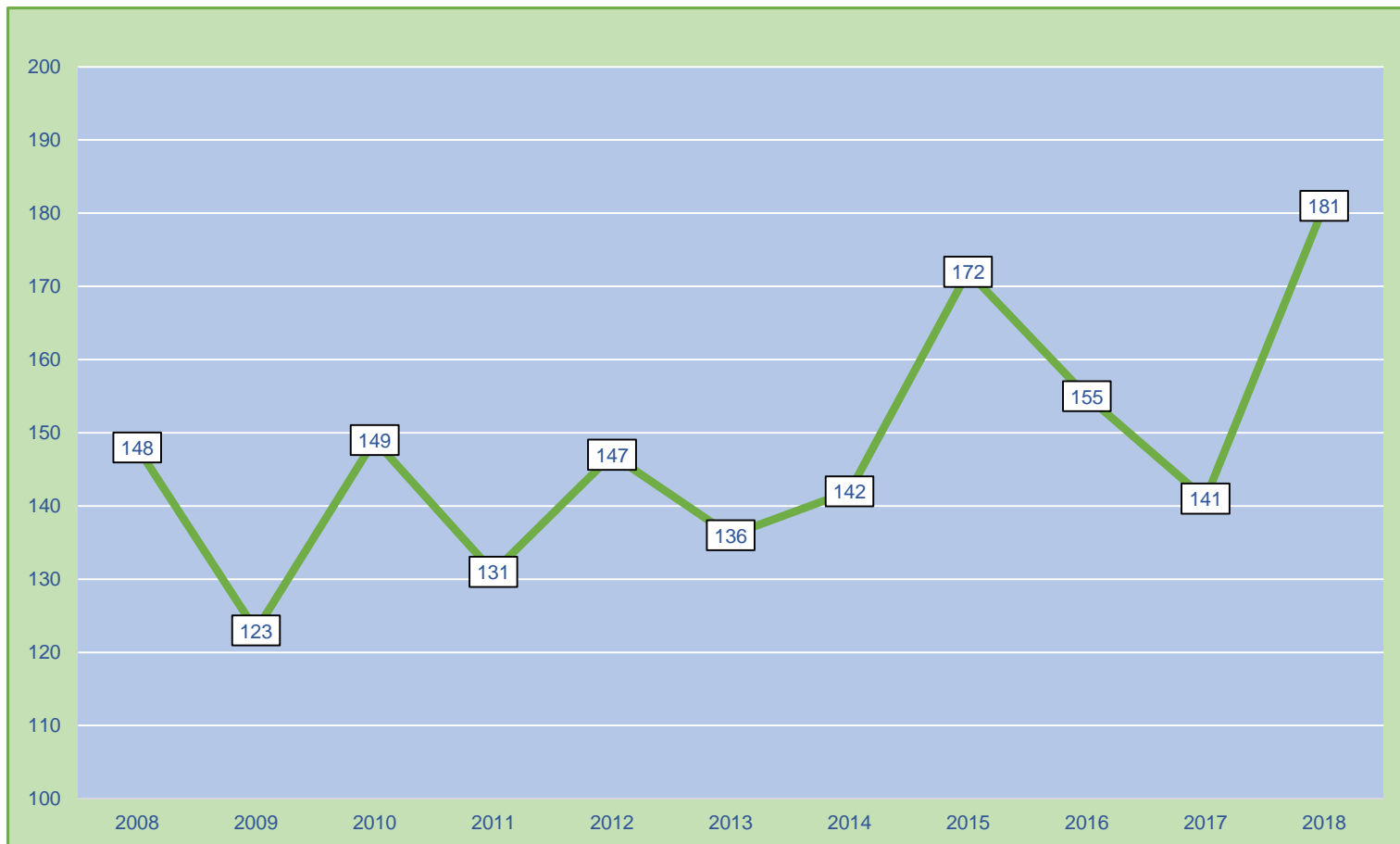
Darstellung der Bevölkerungsstruktur (mit Erstwohnsitz)					
Altersgruppen	Brohltal			Kreis Ahrweiler	
	2016	2017	%	2017	%
unter 3	480	478	2,6	3.291	2,6
3 bis 6	456	489	2,5	3.192	2,5
6 bis 10	656	633	3,6	4.138	3,2
10 bis 16	976	972	5,3	6.503	5,0
16 bis 20	790	758	4,3	5.469	4,2
20 bis 35	2.836	2.850	15,5	20.518	15,9
35 bis 50	3.535	3.424	19,3	22.529	17,5
50 bis 65	4.800	4.912	26,2	31.968	24,8
65 bis 80	2.658	2.668	14,5	21.818	16,9
80 und älter	1.142	1.165	6,2	9.488	7,4
<b>Summe</b>	<b>18.329</b>	<b>18.349</b>	<b>100</b>	<b>128.914</b>	<b>100,0</b>




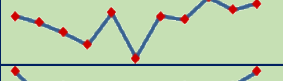
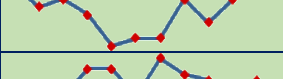
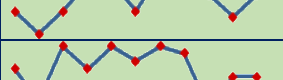


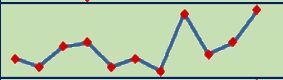


# Bevölkerungsstruktur



# Geburtenentwicklung VG Brohltal

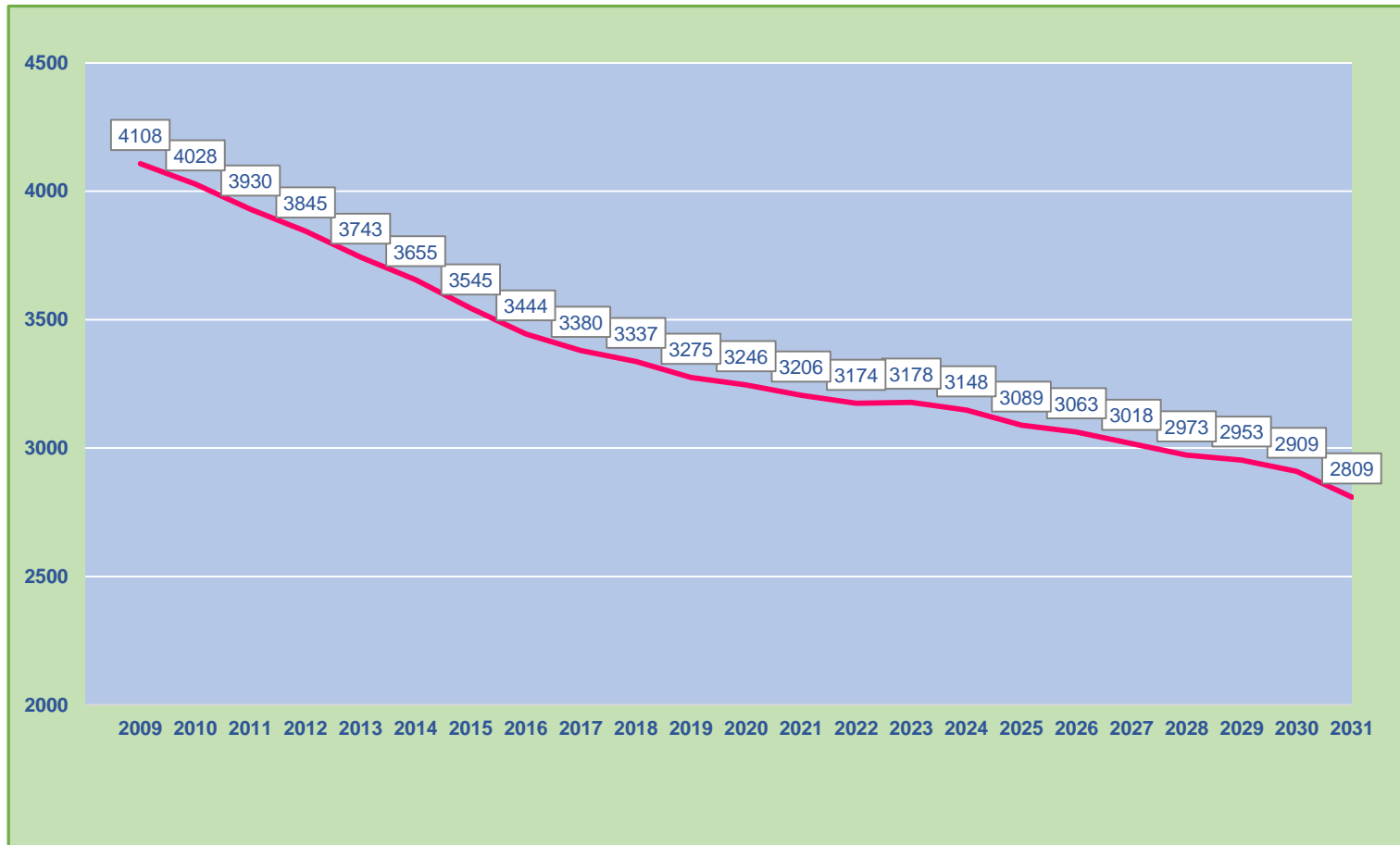


# Geburtenentwicklung VG Brohltal

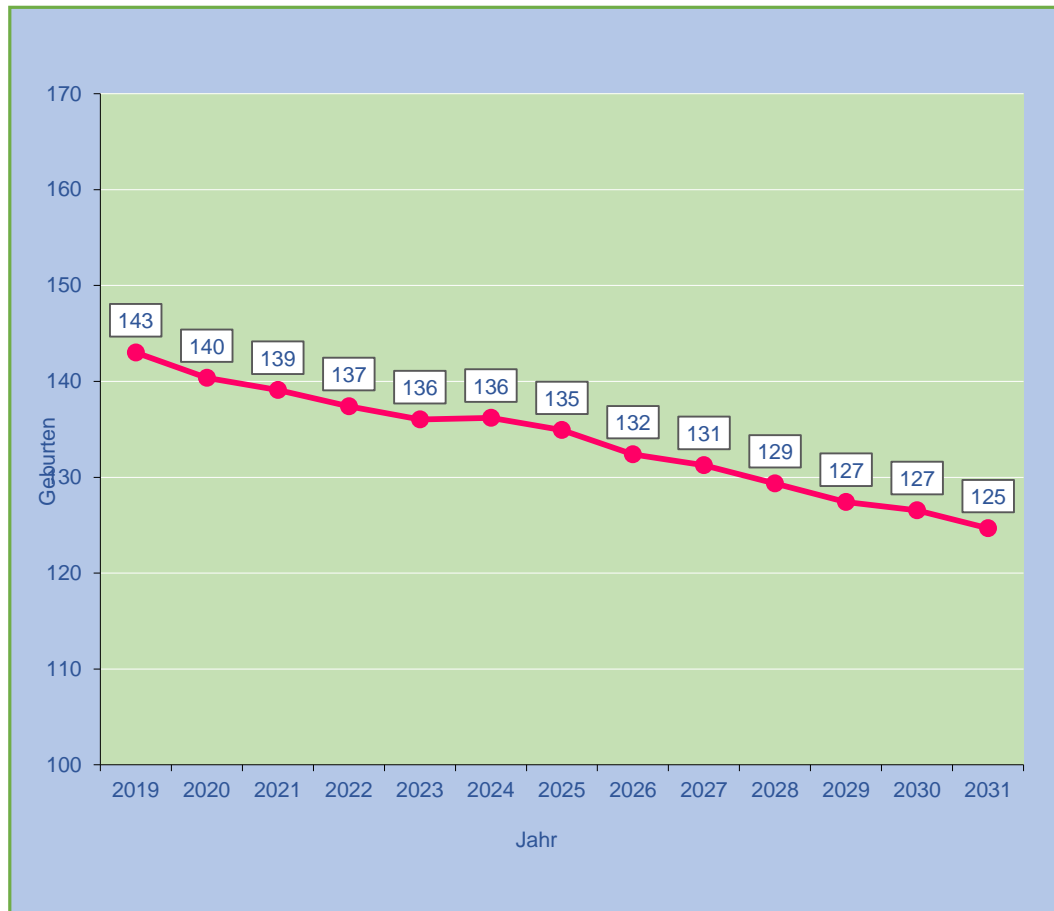
Lebend Geborene VG Brohltal												
Jahr	2008	2009	2010	2011	2012	2013	2014	2015	2016	2017	2018	Entwicklung
Burgbrohl	26	17	31	19	28	31	26	31	34	22	37	
Kempenich	27	25	22	18	28	14	27	26	33	29	31	
Oberzissen	25	22	23	21	17	18	18	23	20	23	25	
Wassenach	8	4	8	13	13	8	15	12	11	7	11	
Glees	13	9	16	13	16	14	16	15	8	12	12	
Niederzissen	29	22	24	24	23	30	22	31	18	22	26	
Weibern	7	13	9	6	11	8	8	10	17	9	14	
Königsfeld	13	11	16	17	11	13	10	24	14	17	25	
Gesamt	148	123	149	131	147	136	142	172	155	141	181	

# Potentielle Mütter

(Frauen von 15 bis 49 Jahren) nach derzeitiger Bevölkerungsstruktur in der VG Brohltal



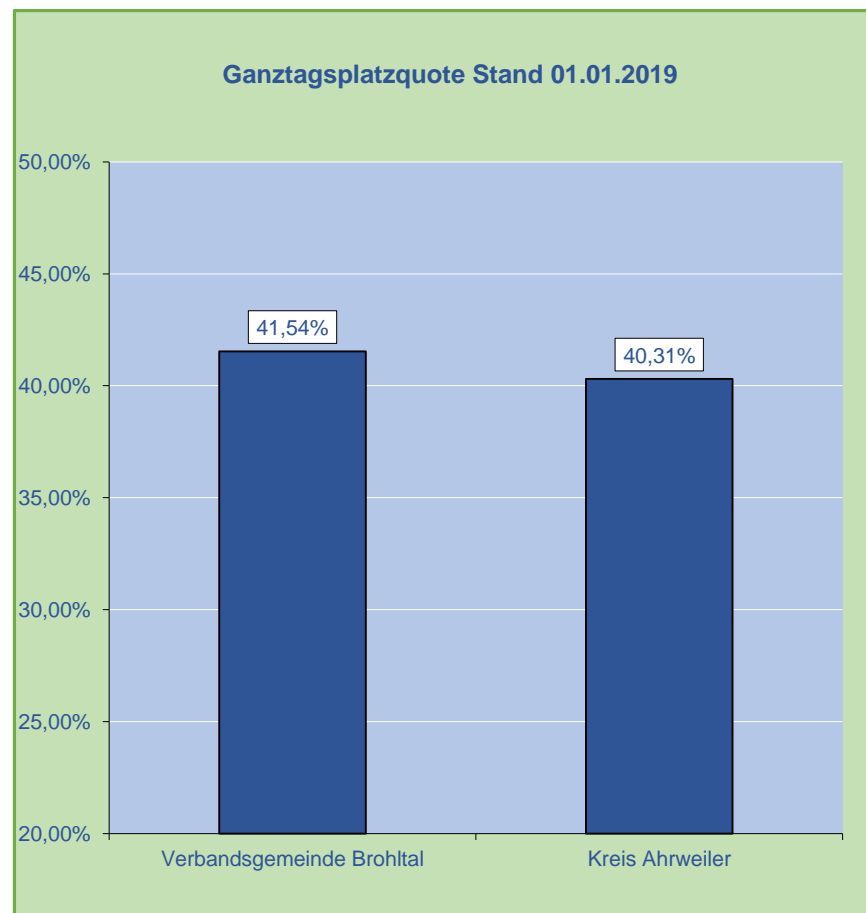
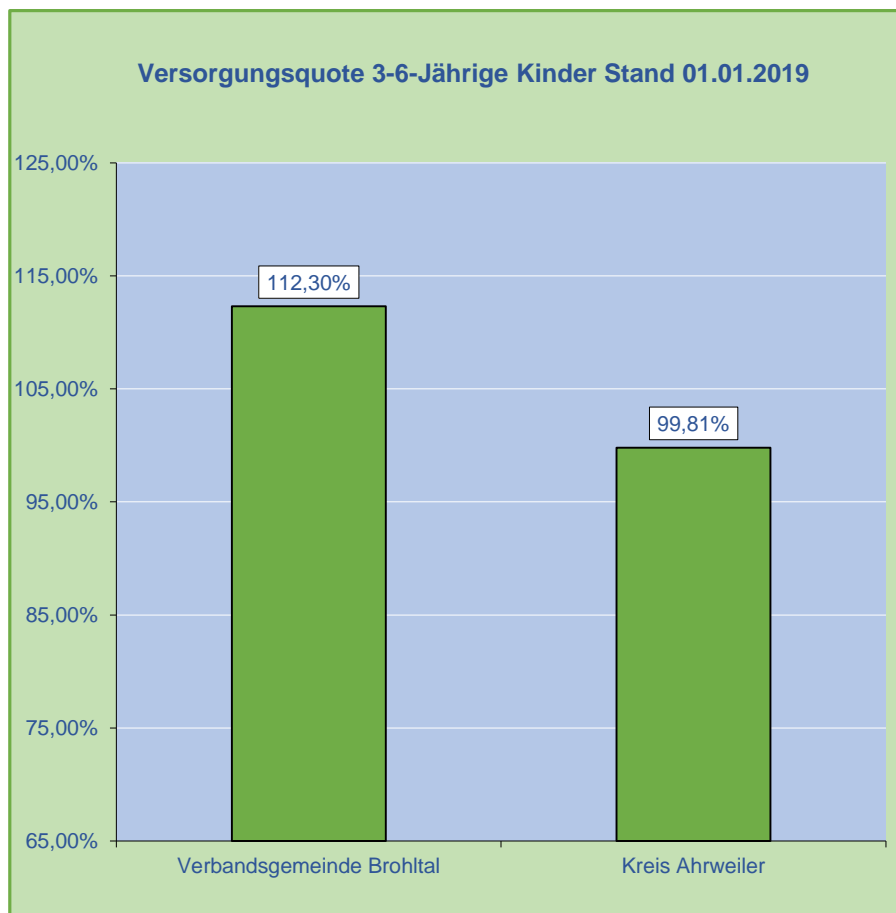
# Geburtenprognose VG Brohltal



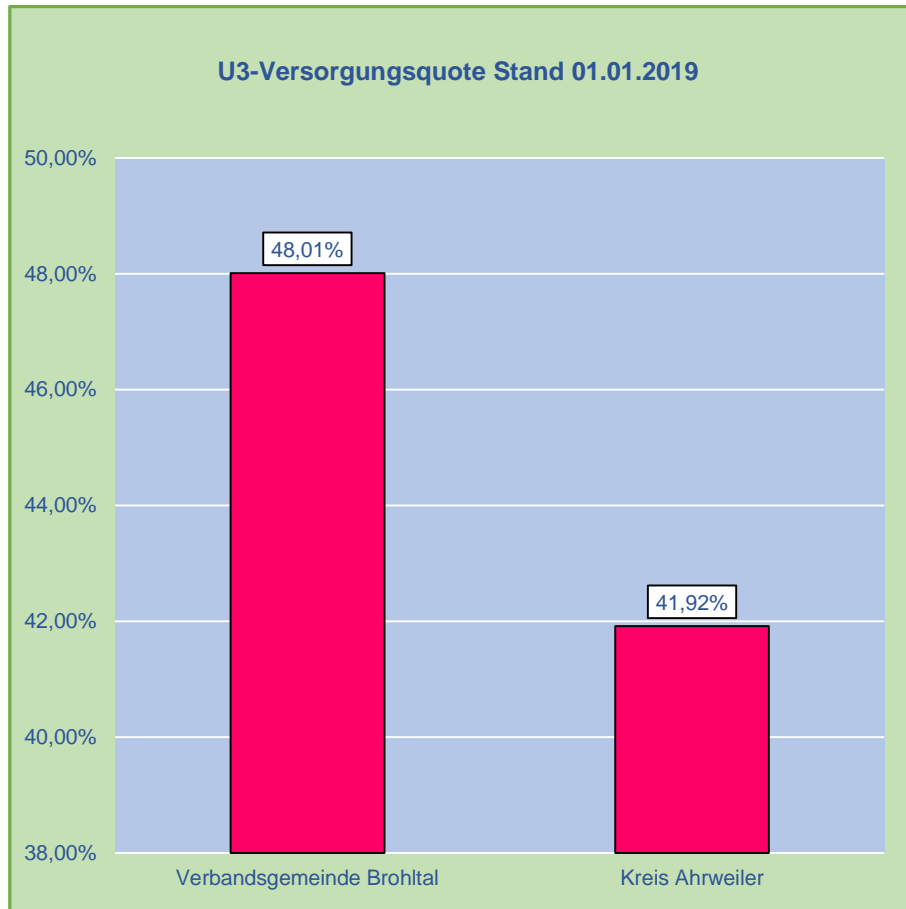
— = Prognose über die Geburtenentwicklung in der VG Brohltal auf Basis der Fertilitätsrate des früheren Bundesgebiets (1,57 Stand 2017).

Zu- und Wegzug werden nicht berücksichtigt.

# Quotenvergleich



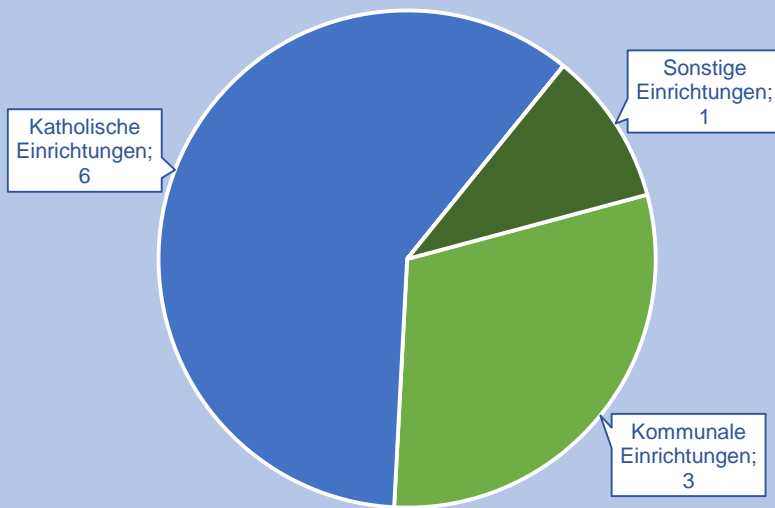
# Quotenvergleich



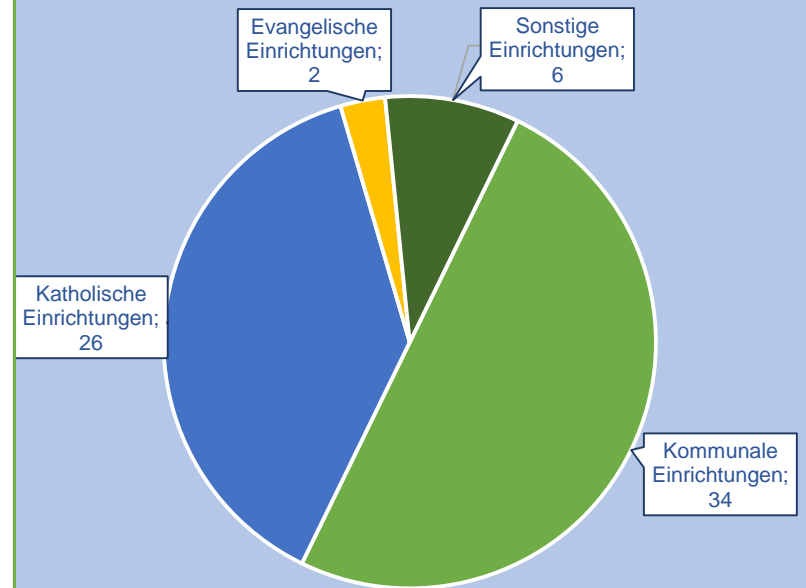
- Die Verbandsgemeinde Brohltal liegt bei der Anzahl der Ganztagsplätze leicht über dem Kreisdurchschnitt. Alle Einrichtungen in der Verbandsgemeinde bieten Ganztagsplätze an.
- Im Bereich der 3-6-jährigen Kinder können die Einrichtungen in der Verbandsgemeinde Brohltal insgesamt über Bedarf Plätze anbieten. Dies trifft allerdings nicht auf alle Einzugsgebiete zu.
- Die Betreuungssituation für U3-Kinder liegt über dem Kreisdurchschnitt.

# Betriebsträger

Betriebsträger von Kindertagesstätten in der  
VG Brohltal



Betriebsträger von Kindertagesstätten  
im Kreis Ahrweiler





# Betreuungsangebote VG Brohltal

Einrichtung	Gruppen	Gesamt- plätze	Plätze 3-6-Jährige	Krippen- plätze	Plätze unter 3-Jähriger in kleiner Alters- mischung	Plätze 2-Jähriger in geöffneten Gruppen	Ganztags- plätze	Ganztags- platzquote	Ausbau- plätze
Kath. Kindergarten "Regenbogen" Burgbrohl	4	85	61	10	0	14	34	40,00%	0
Kom. Kindergarten "Morgenland" Burgbrohl	3	55	35	0	14	6	20	36,36%	0
Kath. Kindergarten "St. Philippus u. Jakobus" Kempenich	5	110	76	10	0	24	34	30,91%	0
Betriebskindergarten "Der kleine Wolf" (Wolfcraft) Kempenich	1	25	19	0	0	6	18	72,00%	1
Kath. Kindergarten "St. Antonius" Oberzissen	6	120	81	0	21	18	54	45,00%	0

# Betreuungsangebote VG Brohltal

Einrichtung	Gruppen	Gesamt- plätze	Plätze 3-6-Jährige	Krippen- plätze	Plätze unter 3-Jähriger in kleiner Alters- mischung	Plätze 2-Jähriger in geöffneten Gruppen	Ganztags- plätze	Ganztags- platzquote	Ausbau- plätze
Kom. Kindergarten "Pustebblume" Wassenach	3	62	43	0	7	12	24	38,71%	0
Kath. Kindergarten "St. Martin" Glees	3	65	46	0	7	12	44	67,69%	0
Kath. Kindergarten "Arche Noah" Niederzissen	6	135	101	10	0	24	44	32,59%	0
Kath. Kindergarten "St. Barbara" Weibern	3	65	52	0	7	6	24	36,92%	0
Kom. Kindergarten "Flohkiste" Königsfeld	4	73	52	8	7	6	34	46,58%	4
<b>Gesamt</b>	<b>38</b>	<b>800</b>	<b>566</b>	<b>38</b>	<b>63</b>	<b>128</b>	<b>330</b>	<b>41,51%</b>	<b>5</b>

# Burgbrohl

Gemeinden/Ortsteile im Einzugsbereich: Burgbrohl (ohne Oberlützingen)



Kindertagesstätten	Träger	Leitung	Angebote (Gruppen)	Angebote (Plätze)	Öffnungszeiten
Kath. Kindergarten "Regenbogen" Burgbrohl	Kita gGmbH	Frau Sarah Klein	3 geöffnete Gruppen 1 Krippengruppe	61 Plätze für 3 - 6-Jährige 10 Plätze für unter 3- Jährige 14 Plätze für 2-Jährige 34 Ganztagsplätze	TZ: 7.00-13.00 (Fr. 14.00) 14.00-16.00 (Mo-Do) und 7.00-14.00 GZ: 7.00-16.00 (Fr. 15.00)
Kom. Kindergarten "Morgenland" Burgbrohl	Ortsgemeinde Burgbrohl	Frau Petra Kimmich	1 geöffnete Gruppe 2 kleine Altersmischungen	35 Plätze für 3 - 6-Jährige 14 Plätze für unter 3- Jährige 6 Plätze für 2-Jährige 20 Ganztagsplätze	TZ: 7.30-12.30 14.00-16.00 und 7.00-14.00 GZ: 7.00-16.00 (Fr. 14.00)

# Bedarfsübersicht Burgbrohl

## Versorgungsquote 3-6-Jährige

2019: 81%; 2020: 97%

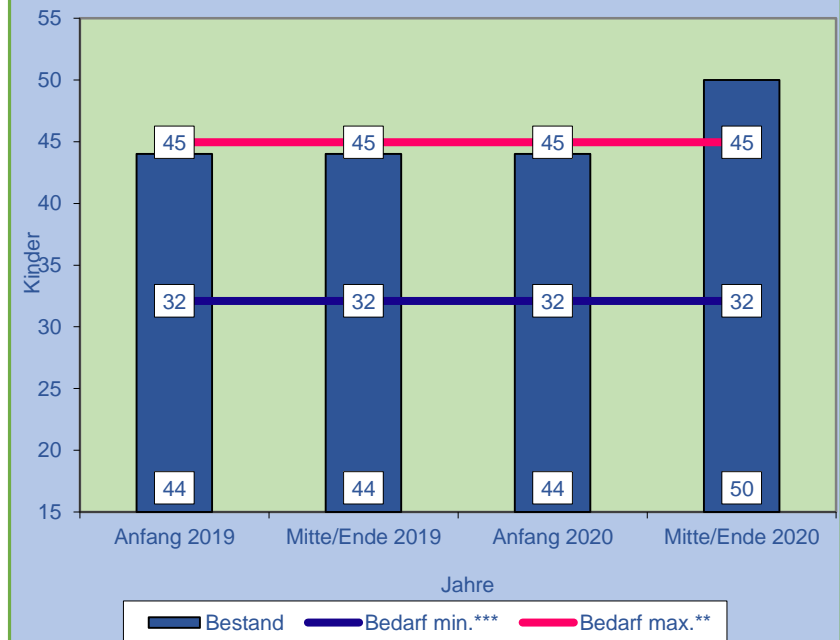
### 3-6-Jährigen-Bereich Burgbrohl



## Versorgungsquote 1- und 2-Jährige

2019: 69%; 2020: 78%

### U3-Bereich Burgbrohl



# Bewertung

<b>Burgbrohl</b>	Im 3-6 Jährigen-Bereich bestehen große Defizite. Gruppenumwandlungen sind im Bestand derzeit nicht möglich. Es besteht Bedarf für eine zusätzliche geöffnete Gruppe. Durch den Bau einer zusätzlichen zweigruppigen Einrichtung im Ortsteil Oberlützingen könnte auch das Raumangebot in der Kita Morgenland verbessert werden, da die dort eingerichtete provisorische Gruppe nach Oberlützingen umgesiedelt werden könnte.
<b>voraussichtlich notwendige bauliche Maßnahmen</b>	Neubau einer zweigruppigen Kindertagesstätte im Ortsteil Oberlützingen
<b>kalkulatorische Zusatzkosten Baukostenförderung</b>	Noch nicht kalkuliert. Maximale Kreisförderung 210.000 €
<b>kalkulatorische Zusatzkosten Personalkostenförderung</b>	Ggf. zusätzliche Personalkosten von 146.000 € pro Jahr.

# Kempenich

Gemeinden/Ortsteile im Einzugsbereich: Hohenleimbach, Kempenich, Spessart



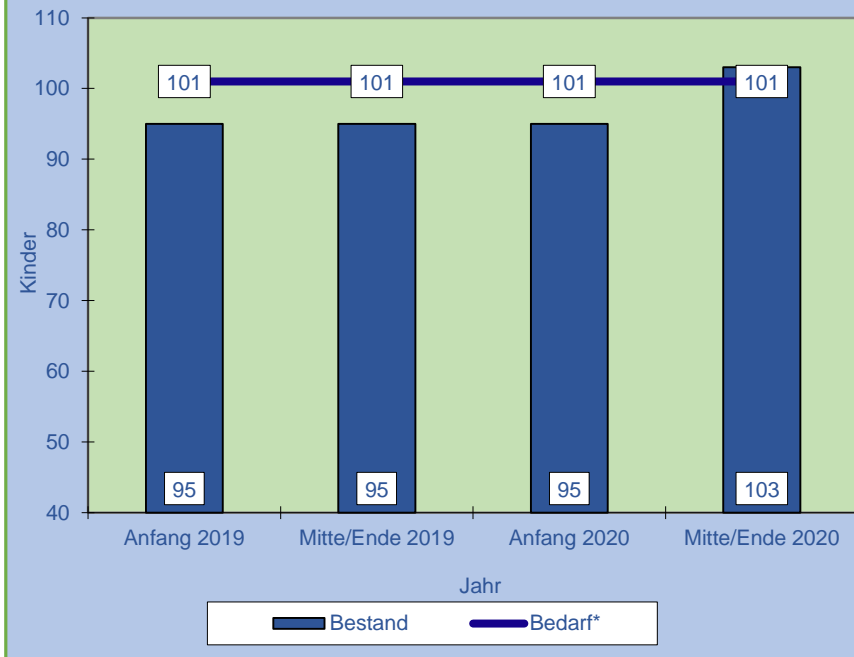
Kindertagesstätten	Träger	Leitung	Angebote (Gruppen)	Angebote (Plätze)	Öffnungszeiten
Kath. Kindergarten "St. Philippus u. Jakobus" Kempenich	Kita gGmbH	Frau Andrea Schmickler	4 geöffnete Gruppen 1 Krippengruppe	76 Plätze 3 - 6-Jährige 10 Plätze für unter 3-Jährige 24 Plätze für 2-Jährige 34 Ganztagsplätze	TZ: 7.15.-13.00 u.14.00-16.00 7.15-14.15 GZ: 7.15-16.00 (Fr.14.15)
Betriebskindergarten Wolfcraft	Firma Wolfcraft	Frau Ulrike Grones	1 geöffnete Gruppe	19 Plätze 3 - 6-Jährige 6 Plätze für 2-Jährige 18 Ganztagsplätze	GZ: 7.00-17.00 (Fr.15.00)

# Bedarfsübersicht Kempenich

## Versorgungsquote 3-6-Jährige

2019: 94%; 2020: 102%

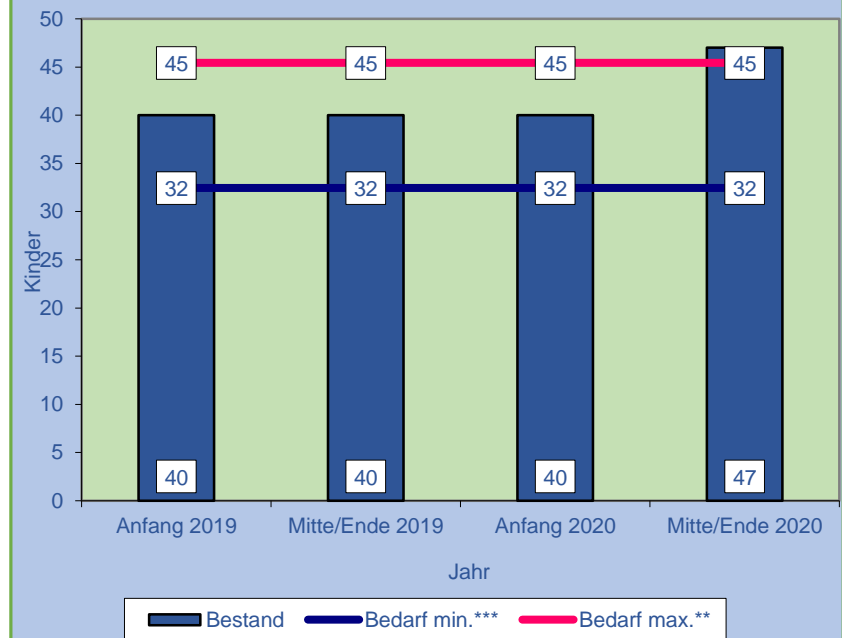
3-6-Jährigen-Bereich Kempenich



## Versorgungsquote 1- und 2-Jährige

2019: 62 %; 2020: 72%

U3-Bereich Kempenich



# Bewertung

<b>Kempenich</b>	Durch die Erweiterung der Betriebskita Wolfcraft um eine kleine Altersmischung könnte der Bedarf in beiden Bereichen gedeckt werden.
<b>voraussichtlich notwendige bauliche Maßnahmen</b>	Erweiterungsbau Betriebskita Wolfcraft
<b>kalkulatorische Zusatzkosten Baukostenförderung</b>	Gesamtkosten in Höhe von rund 510.000 €, Kreisförderung 62.000 €
<b>kalkulatorische Zusatzkosten Personalkostenförderung</b>	Zusätzliche Personalkosten von max. ca. 49.000 € pro Jahr



# Oberzissen

Gemeinden/Ortsteile im Einzugsbereich: Niederdürenbach, Oberdürenbach, Oberzissen



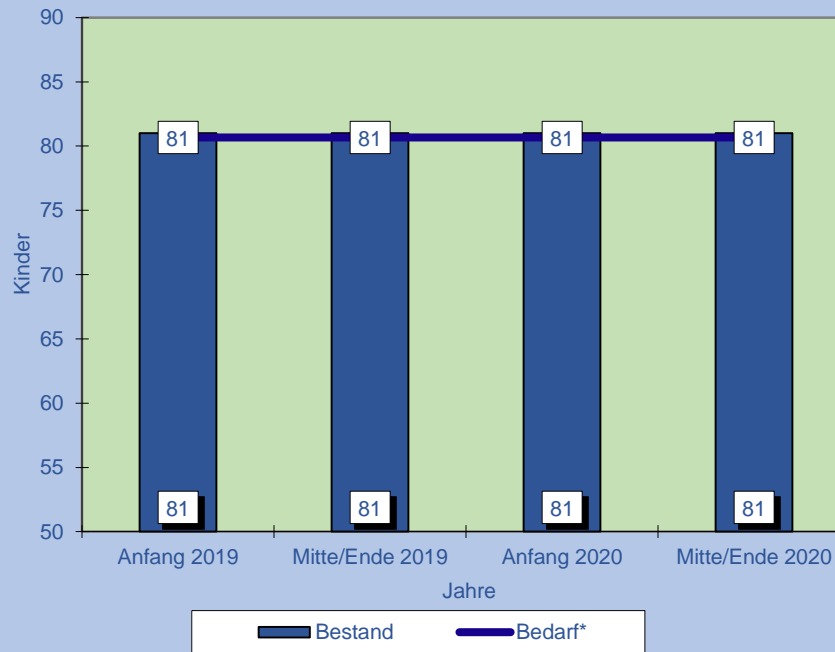
Kindertagesstätten	Träger	Leitung	Angebote (Gruppen)	Angebote (Plätze)	Öffnungszeiten
Kath. Kindergarten "St. Antonius" Oberzissen	Kita gGmbH	Frau Jutta Unger	3 geöffnete Gruppen 3 kleine Altersmischungen	81 Plätze für 3 - 6-Jährige 21 Plätze für unter 3- Jährige 18 Plätze für 2-Jährige 44 Ganztagsplätze	TZ: 6.45 -14.00 GZ: 6.45 -16.30 (Di 17.00)

# Bedarfsübersicht Oberzissen

## Versorgungsquote 3-6-Jährige

2019: 100%; 2020: 100%

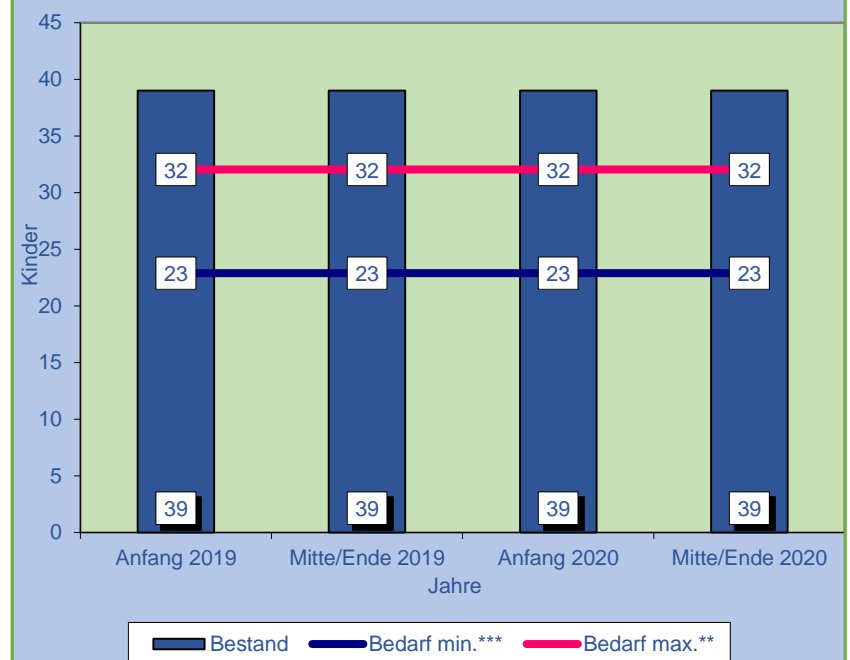
3-6-Jährigen-Bereich Oberzissen



## Versorgungsquote 1- und 2-Jährige

2019: 85%; 2020: 85%

U3-Bereich Oberzissen



# Bewertung

<b>Oberzissen</b>	Im U3-Bereich werden Plätze über Bedarf vorgehalten. Ggf. könnten hier, bei Zustimmung aller Beteiligten, vorübergehend Bedarfe aus anderen Einzugsbereichen (z. B. Niederzissen) gedeckt werden.
<b>voraussichtlich notwendige bauliche Maßnahmen</b>	keine
<b>kalkulatorische Zusatzkosten Baukostenförderung</b>	keine
<b>kalkulatorische Zusatzkosten Personalkostenförderung</b>	keine

# Wassenach

Gemeinden/Ortsteile im Einzugsbereich: Wassenach



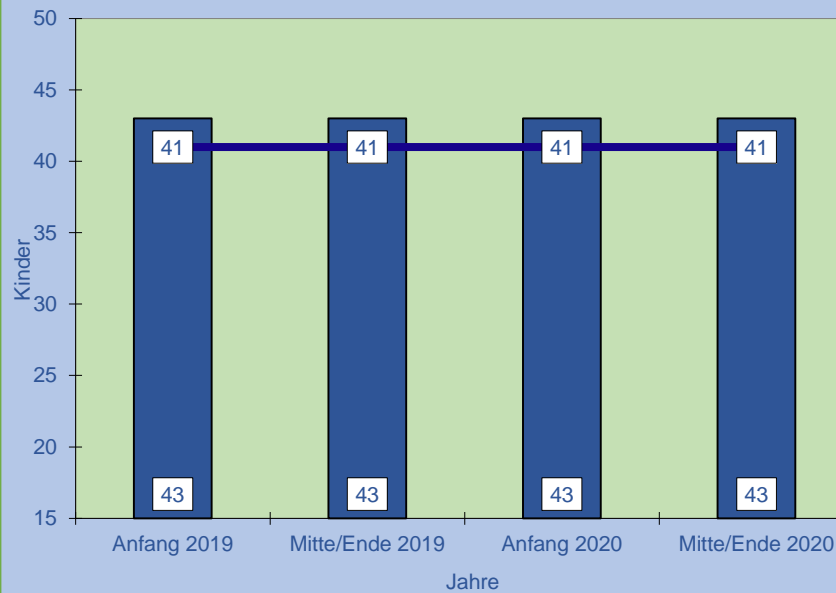
Kindertagesstätten	Träger	Leitung	Angebote (Gruppen)	Angebote (Plätze)	Öffnungszeiten
Kom. Kindergarten "Pustebume" Wassenach	Ortsgemeinde Wassenach	Frau Pamela Ritzdorf	2 geöffnete Gruppen 1 kleine Altersmischung	43 Plätze für 3 - 6-Jährige 7 Plätze für unter 3- Jährige 12 Plätze für 2- Jährige 24 Ganztagsplätze	TZ: 7.00-12.15 u.13.45-15.45 7.00 -14.00 GZ: 7.00-15.45

# Bedarfsübersicht Wassenach

## Versorgungsquote 3-6-Jährige

2019: 105%; 2020: 105%

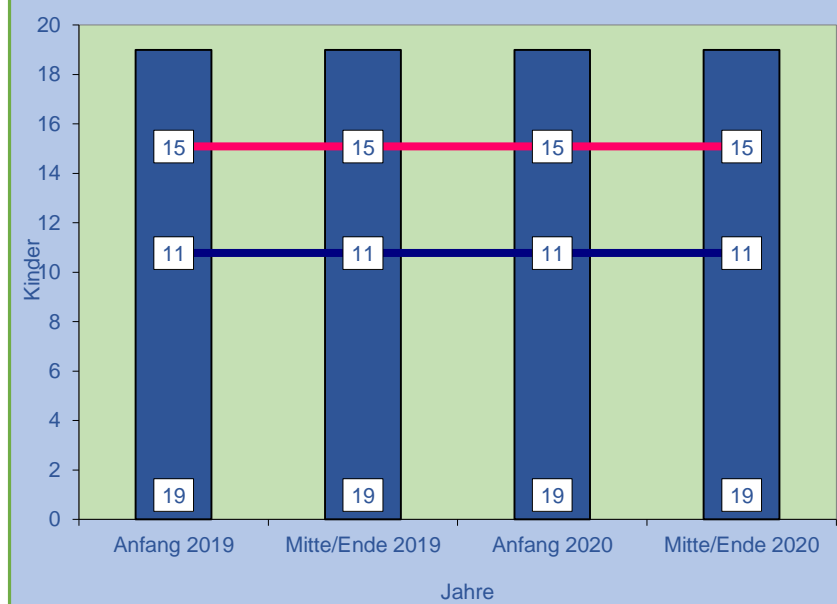
3-6-Jährigen-Bereich Wassenach



## Versorgungsquote 1- und 2-Jährige

2019: 88%; 2020: 88%

U3-Bereich Wassenach



# Bewertung

<b>Wassenach</b>	In beiden Bereichen kann der Bedarf gedeckt werden.
<b>voraussichtlich notwendige bauliche Maßnahmen</b>	keine
<b>kalkulatorische Zusatzkosten Baukostenförderung</b>	keine
<b>kalkulatorische Zusatzkosten Personalkostenförderung</b>	keine

# Glees

Gemeinden/Ortsteile im Einzugsbereich: Glees, Wehr



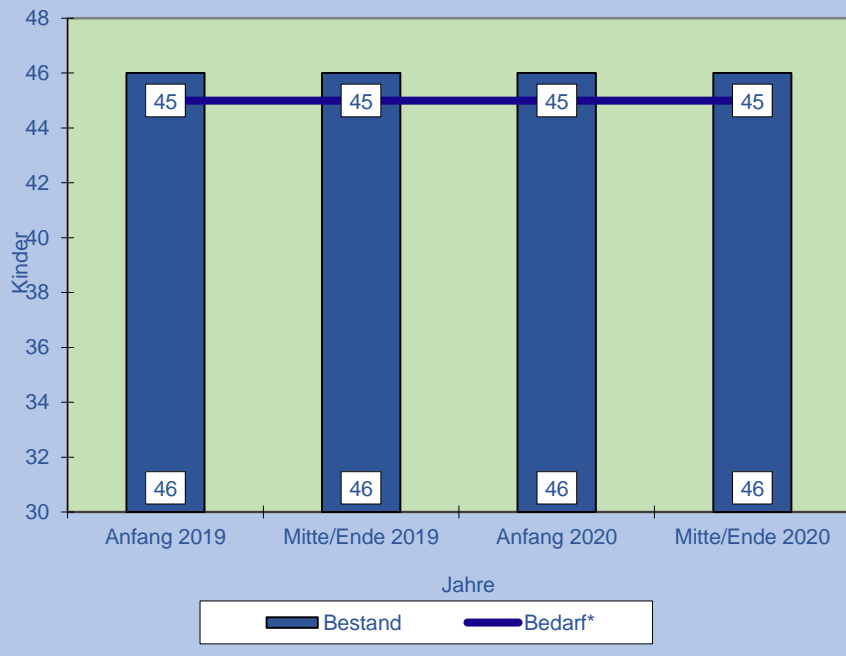
Kindertagesstätten	Träger	Leitung	Angebote (Gruppen)	Angebote (Plätze)	Öffnungszeiten
Kath. Kindergarten "St. Martin" Glees	Kita gGmbH	Frau Doris Bierbrauer	2 geöffnete Gruppen 1 kleine Altersmischung	46 Plätze für 3 - 6-Jährige 7 Plätze für unter 3- Jährige 12 Plätze für 2-Jährige 44 Ganztagsplätze	TZ: 7.15-13.00 14.00-16.30 (außer Fr.) GZ: 7.15-16.30 (Fr.15.00)

# Bedarfsübersicht Gleys

## Versorgungsquote 3-6-Jährige

2019: 102 %; 2020: 102%

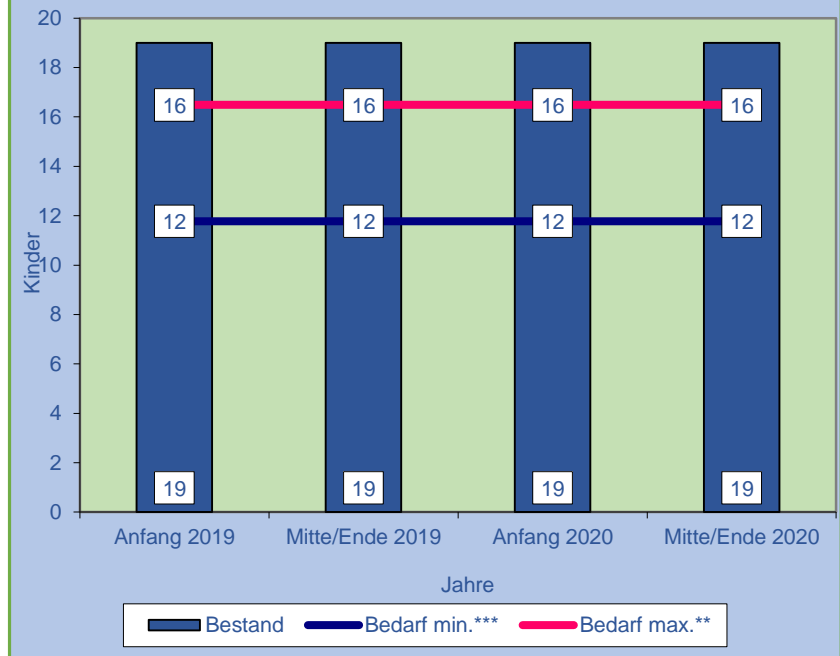
### 3-6-Jährigen-Bereich Gleys



## Versorgungsquote 1- und 2-Jährige

2019: 81%; 2020: 81%

### U3-Bereich Gleys





# Bewertung

<b>Glees</b>	In beiden Bereichen kann der Bedarf gedeckt werden.
<b>voraussichtlich notwendige bauliche Maßnahmen</b>	keine
<b>kalkulatorische Zusatzkosten Baukostenförderung</b>	keine
<b>kalkulatorische Zusatzkosten Personalkosten- förderung</b>	keine

# Niederzissen

Gemeinden/Ortsteile im Einzugsbereich: Brenk, Galenberg, Niederzissen



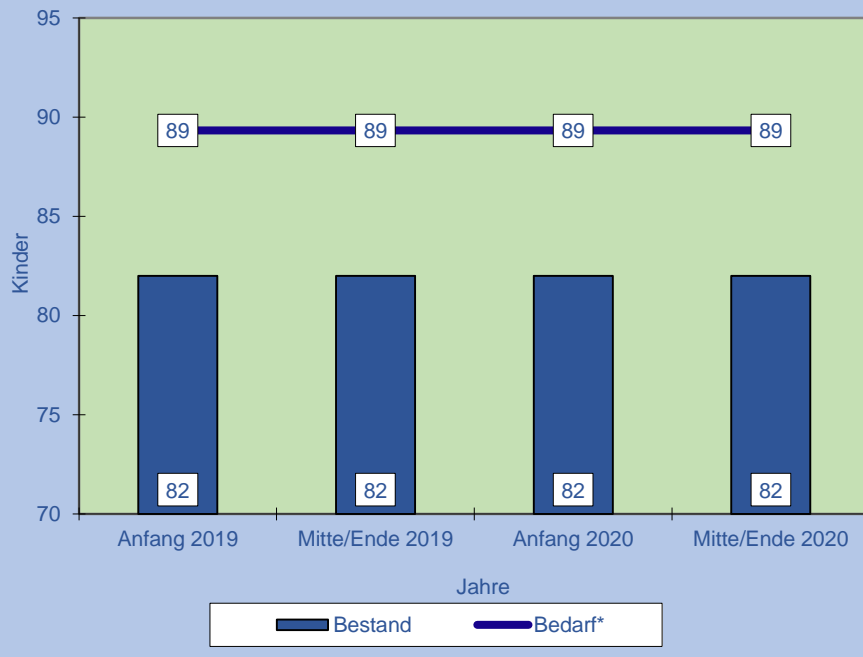
Kindertagesstätten	Träger	Leitung	Angebote (Gruppen)	Angebote (Plätze)	Öffnungszeiten
Kath. Kindergarten "Arche Noah" Niederzissen	Kita gGmbH	Frau Regina Simsheuser	1 Regelgruppe 4 geöffnete Gruppen 1 Krippengruppe	101 Plätze für 3 - 6-Jährige 10 Plätze für unter 3-Jährige 24 Plätze für 2-Jährige 44 Ganztagsplätze	TZ: 7.15-13.00 13.30-16.00 und 7.15-14.00 GZ: 7.15-16.00

# Bedarfsübersicht Niederzissen

## Versorgungsquote 3-6-Jährige

2019: 92%; 2020: 92%

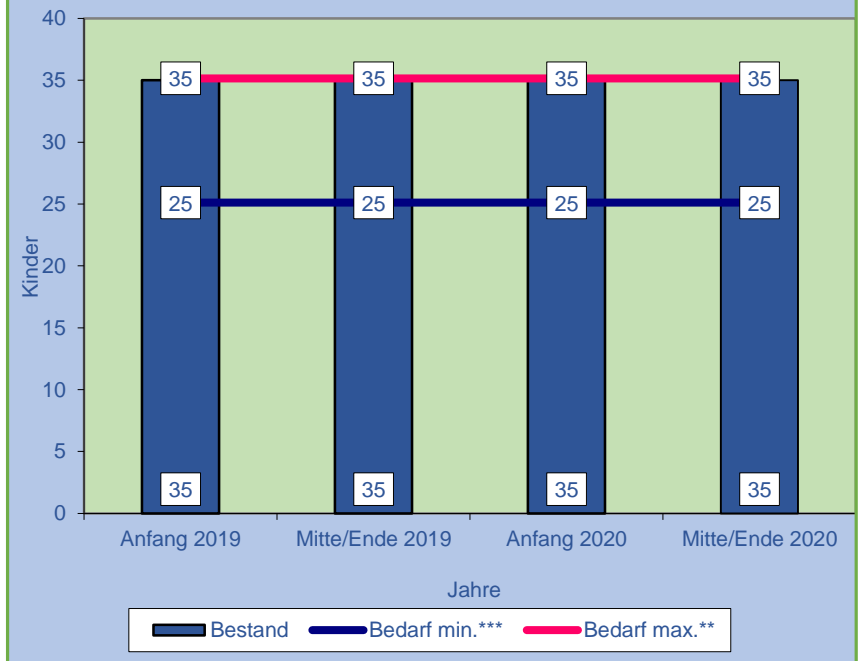
### 3-6-Jährigen-Bereich Niederzissen



## Versorgungsquote 1- und 2-Jährige

2019: 70%; 2020: 70%

### U3-Bereich Niederzissen



# Bewertung

<b>Niederzissen</b>	Im Regelbereich kann der Bedarf nicht gänzlich gedeckt werden.
<b>voraussichtlich notwendige bauliche Maßnahmen</b>	keine
<b>kalkulatorische Zusatzkosten Baukostenförderung</b>	keine
<b>kalkulatorische Zusatzkosten Personalkostenförderung</b>	keine

# Weibern

Gemeinden/Ortsteile im Einzugsbereich: Weibern



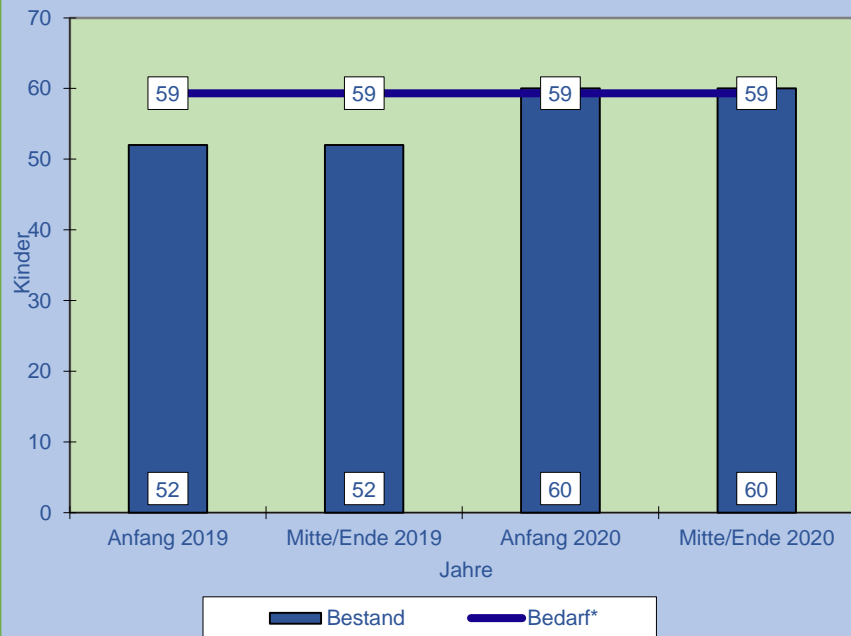
Kindertagesstätten	Träger	Leitung	Angebote (Gruppen)	Angebote (Plätze)	Öffnungszeiten
Kath. Kindergarten "St. Barbara" Weibern	Kita gGmbH	Frau Elisabeth Hilger	1 Regelgruppe 1 geöffnete Gruppe 1 kleine Altersmischung	52 Plätze für 3 - 6-Jährige 7 Plätze für unter 3- Jährige 6 Plätze für 2-Jährige 24 Ganztagsplätze	TZ: 7.30-12.30 (außer Fr.) GZ: 7.30-16.30 (Fr.14.00)

# Bedarfsübersicht Weibern

## Versorgungsquote 3-6-Jährige

2019: 88%; 2020: 101%

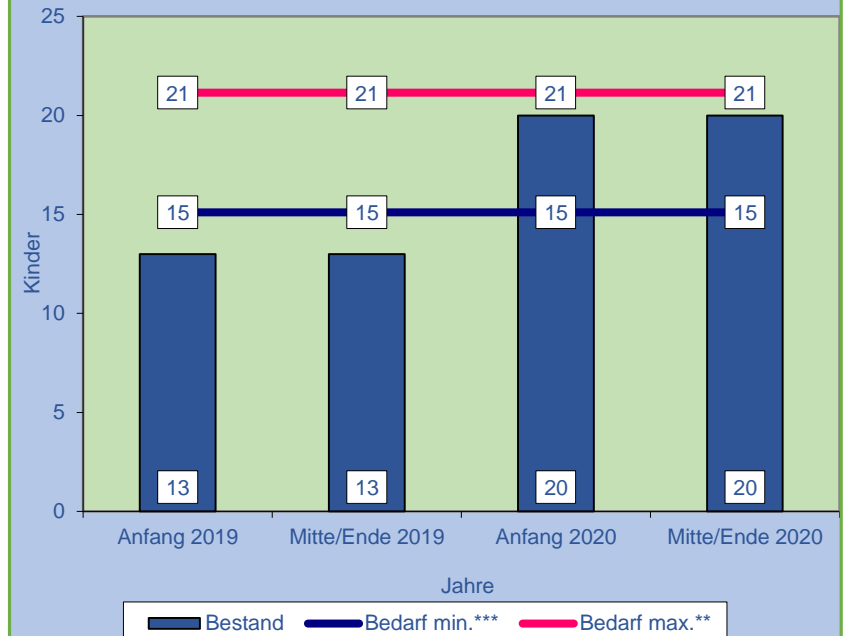
3-6-Jährigen-Bereich Weibern



## Versorgungsquote 1- und 2-Jährige

2019: 43%; 2020: 66%

U3-Bereich Weibern



# Bewertung

<b>Weibern</b>	In beiden Bereichen kann der Bedarf nicht gedeckt werden. Weitere Gruppenumwandlungen sind aufgrund der räumlichen Verhältnisse in der kath. Kita nicht umsetzbar. Durch die Eröffnung einer kleinen altersgemischten Gruppe im Seniorenzentrum Elisabeth-Haus steht ein bedarfsgerechtes Angebot zur Verfügung.
<b>voraussichtlich notwendige bauliche Maßnahmen</b>	Neubau einer 1-gruppigen Einrichtung im Seniorenzentrum Elisabeth-Haus
<b>kalkulatorische Zusatzkosten Baukostenförderung</b>	Gesamtkosten in Höhe von rund 415.000 €. Kreisförderung rund 128.000 €
<b>kalkulatorische Zusatzkosten Personalkostenförderung</b>	Voraussichtlich zusätzliche Personalkosten von 146.700 € pro Jahr

# Königsfeld

Gemeinden/Ortsteile im Einzugsbereich: Dedenbach, Königsfeld, Schalkenbach



Kindertagesstätten	Träger	Leitung	Angebote (Gruppen)	Angebote (Plätze)	Öffnungszeiten
Kom. Kindergarten "Flohkiste" Königsfeld	Kindergartenzweckverband Königsfeld - Dedenbach - Schalkenbach	Frau Silvia Mintenig	1 Regelgruppe 1 geöffnete Gruppe 1 kleine Altersmischung 1 Krippengruppe	52 Plätze für 3 - 6-Jährige 15 Plätze für unter 3-Jährige 6 Plätze für 2-Jährige 34 Ganztagsplätze	TZ: 7.00-13.00 14.00-16.30 GZ: 7.00-16.30

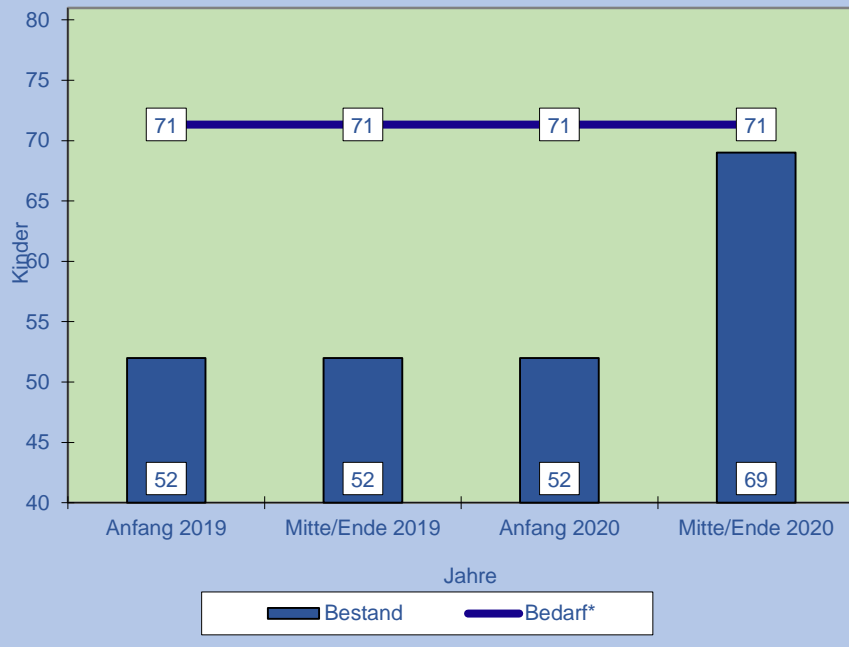


# Bedarfsübersicht Königsfeld

## Versorgungsquote 3-6-Jährige

2019: 73%; 2020: 97%

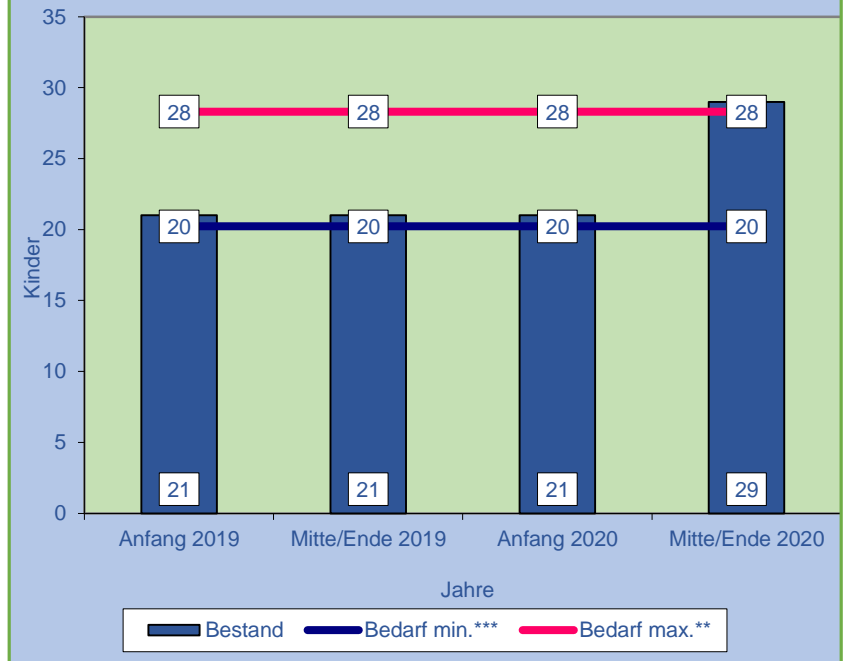
3-6-Jährigen-Bereich Königsfeld



## Versorgungsquote 1- und 2-Jährige

2019: 52%; 2020: 72%

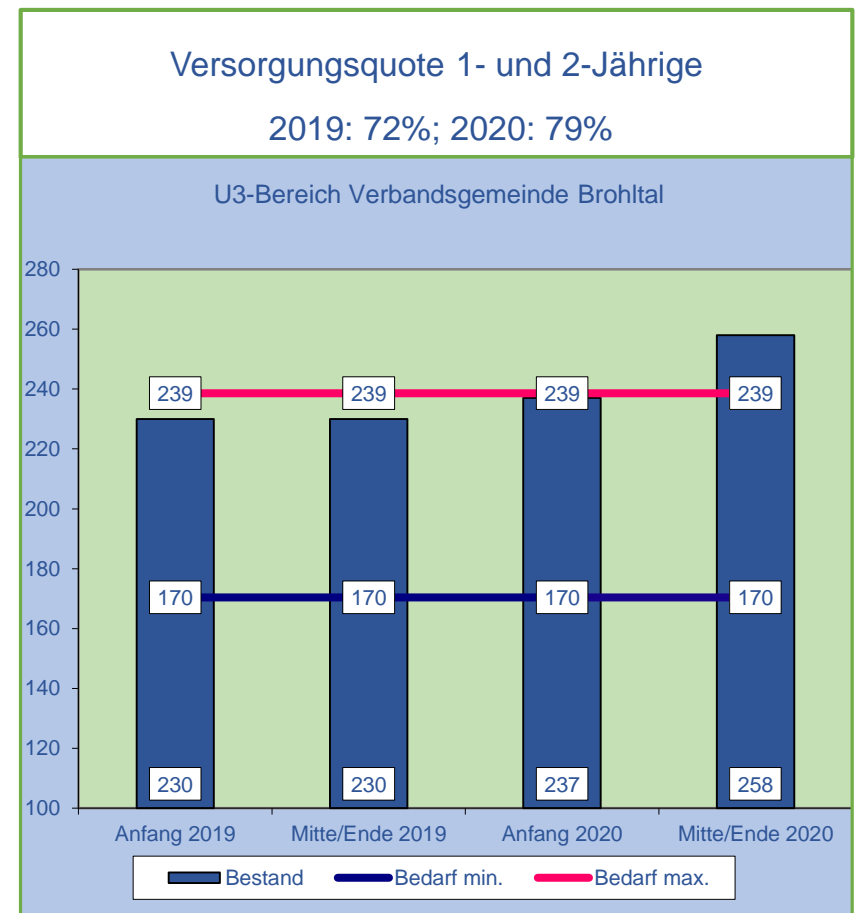
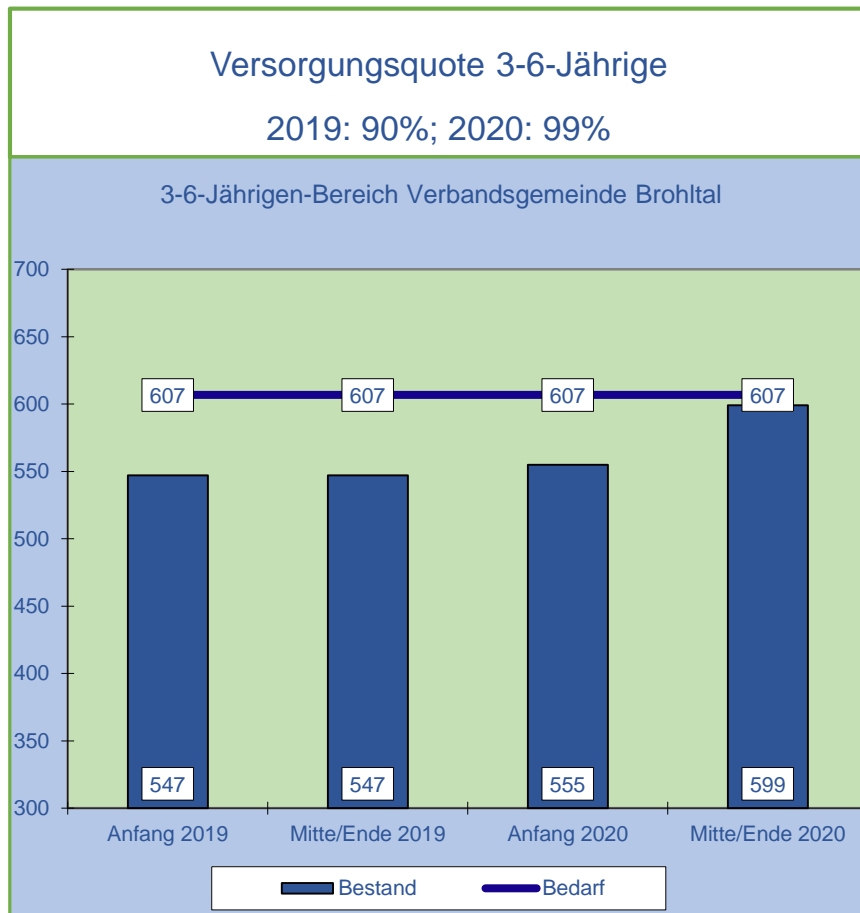
U3-Bereich Königsfeld



# Bewertung

<b>Königsfeld</b>	Es besteht zur Zeit ein großer Bedarf an Plätzen in beiden Bereichen, der nur durch die Erweiterung der bestehenden Kita um mindestens eine Gruppe ausgeglichen werden kann. Geplant sind die Umwandlung einer Regelgruppe in eine 4er geöffnete Gruppe und die Neueröffnung einer weiteren 4er geöffneten Gruppe. Vor dem Hintergrund geplanter Neubaugebiete sollte darüber hinaus noch eine weitere Gruppe vorgesehen werden.
<b>voraussichtlich notwendige bauliche Maßnahmen</b>	Erweiterungsbau
<b>kalkulatorische Zusatzkosten Baukostenförderung</b>	noch nicht kalkuliert
<b>kalkulatorische Zusatzkosten Personalkostenförderung</b>	2,75 zusätzliche Fachkraftstellen d. h. ca. 134.475 € pro Jahr

# Bedarfsübersicht VG Brohltal gesamt



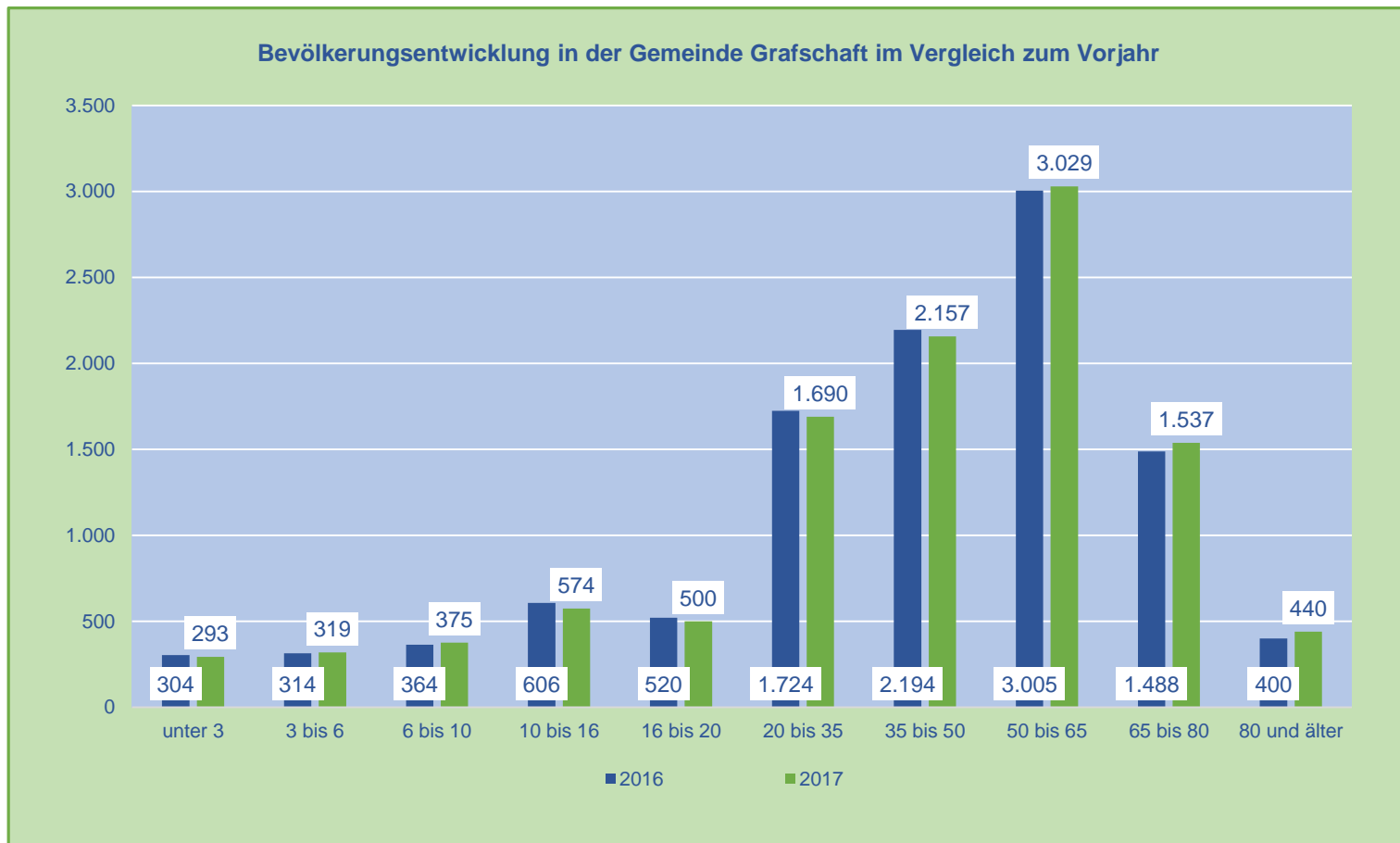
# Bewertung

<b>VG Brohltal gesamt</b>	Es bestehen Defizite sowohl im Bereich der 3-6-Jährigen als auch im U3-Bereich, die durch die vorgeschlagenen Maßnahmen behoben werden können. Hierfür sind Baumaßnahmen notwendig, die sich bereits in der Planung bzw. Umsetzung befinden.
<b>voraussichtlich notwendige bauliche Maßnahmen</b>	Siehe Einzelbereiche
<b>kalkulatorische Zusatzkosten Baukostenförderung</b>	Siehe Einzelbereiche
<b>kalkulatorisch Zusatzkosten Personalkostenförderung</b>	Siehe Einzelbereiche

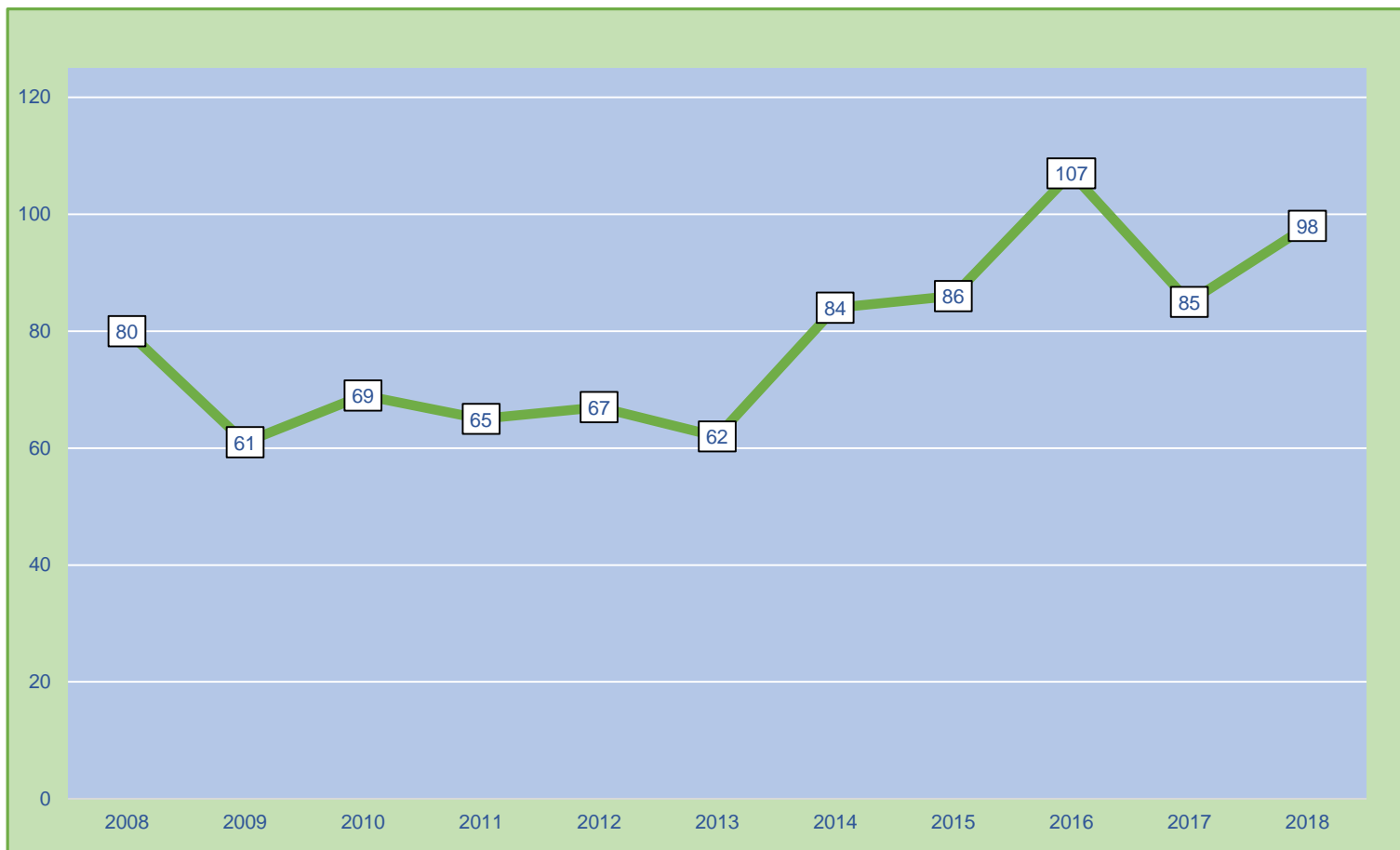
# Gemeinde Grafenschaft

Darstellung der Bevölkerungsstruktur (mit Erstwohnsitz)					
	Grafenschaft			Kreis Ahrweiler	
Altersgruppen	2016	2017	%	2017	%
unter 3	304	293	2,8	3.291	2,6
3 bis 6	314	319	2,9	3.192	2,5
6 bis 10	364	375	3,3	4.138	3,2
10 bis 16	606	574	5,5	6.503	5,0
16 bis 20	520	500	4,8	5.469	4,2
20 bis 35	1.724	1.690	15,8	20.518	15,9
35 bis 50	2.194	2.157	20,1	22.529	17,5
50 bis 65	3.005	3.029	27,5	31.968	24,8
65 bis 80	1.488	1.537	13,6	21.818	16,9
80 und älter	400	440	3,7	9.488	7,4
<b>Summe</b>	<b>10.919</b>	<b>10.914</b>	<b>100</b>	<b>128.914</b>	<b>100</b>

# Bevölkerungsstruktur

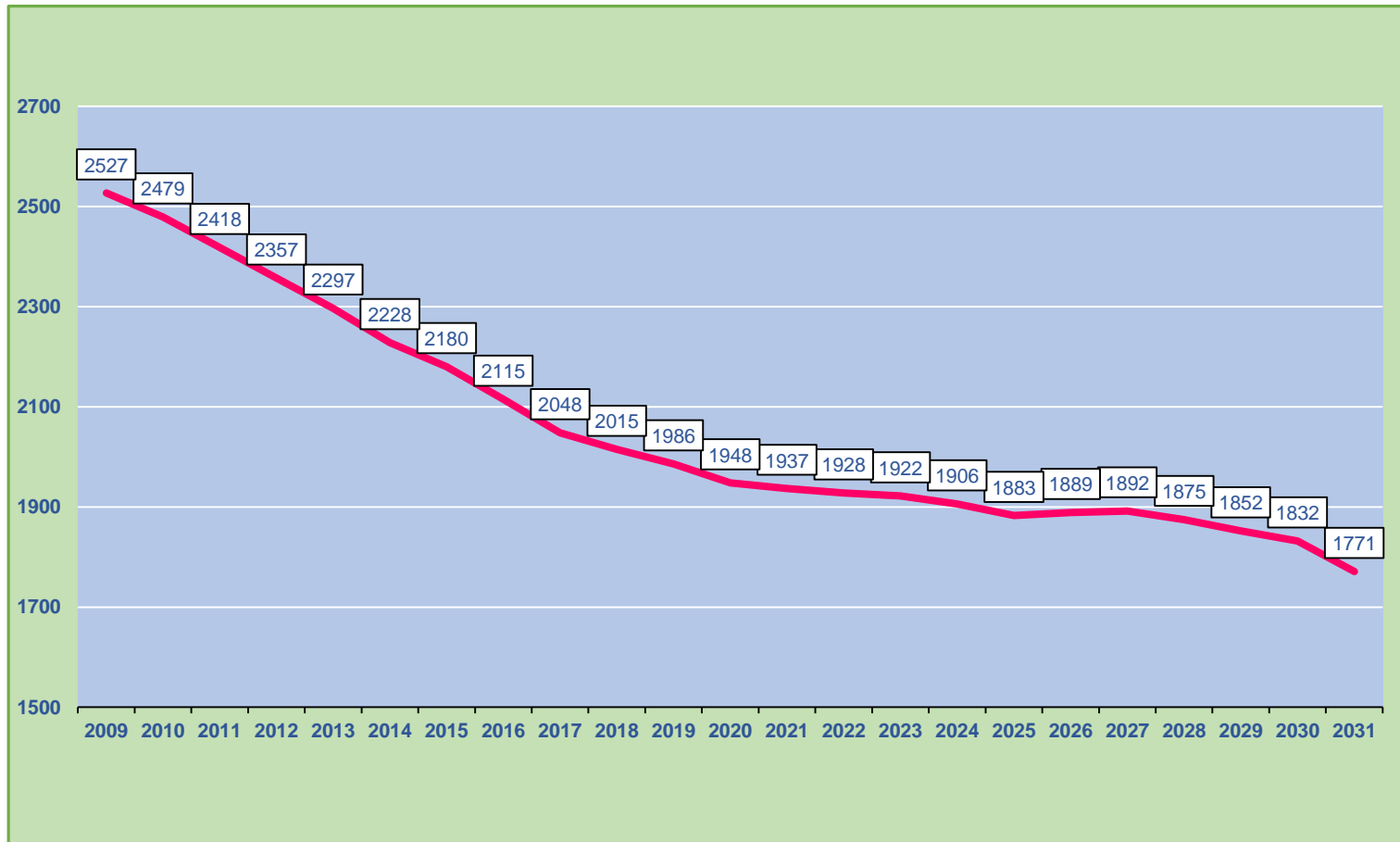


# Geburtenentwicklung Gemeinde Grafschaff



# Potentielle Mütter

(Frauen von 15 bis 49 Jahren) nach derzeitiger Bevölkerungsstruktur in der Gemeinde Grafschaff





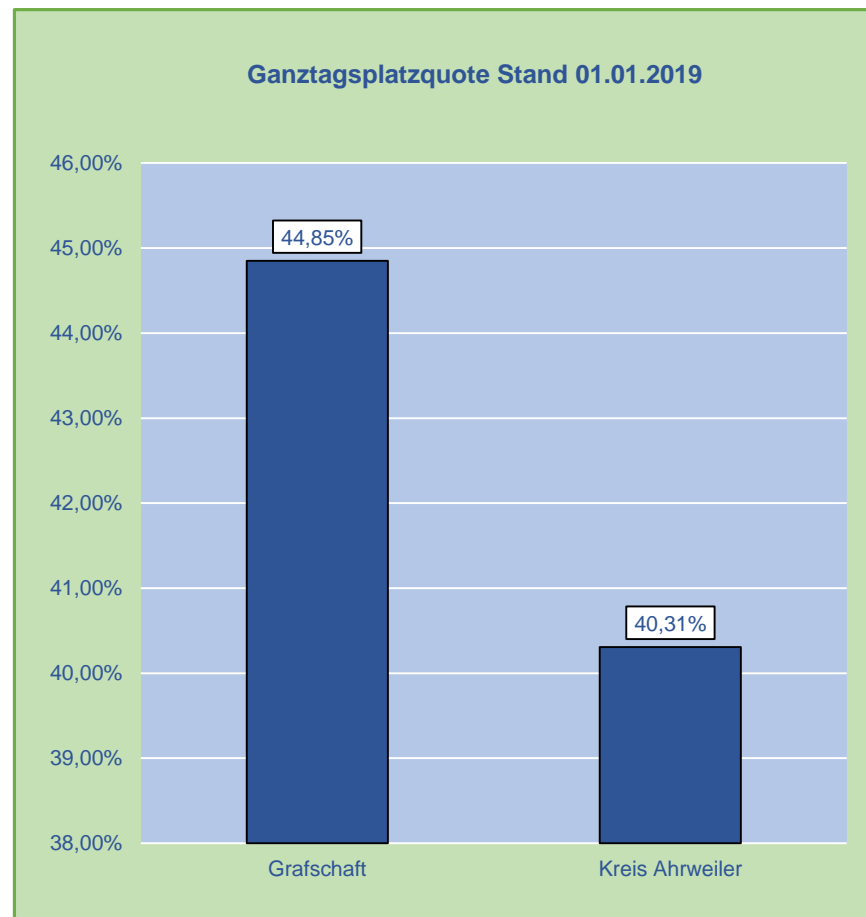
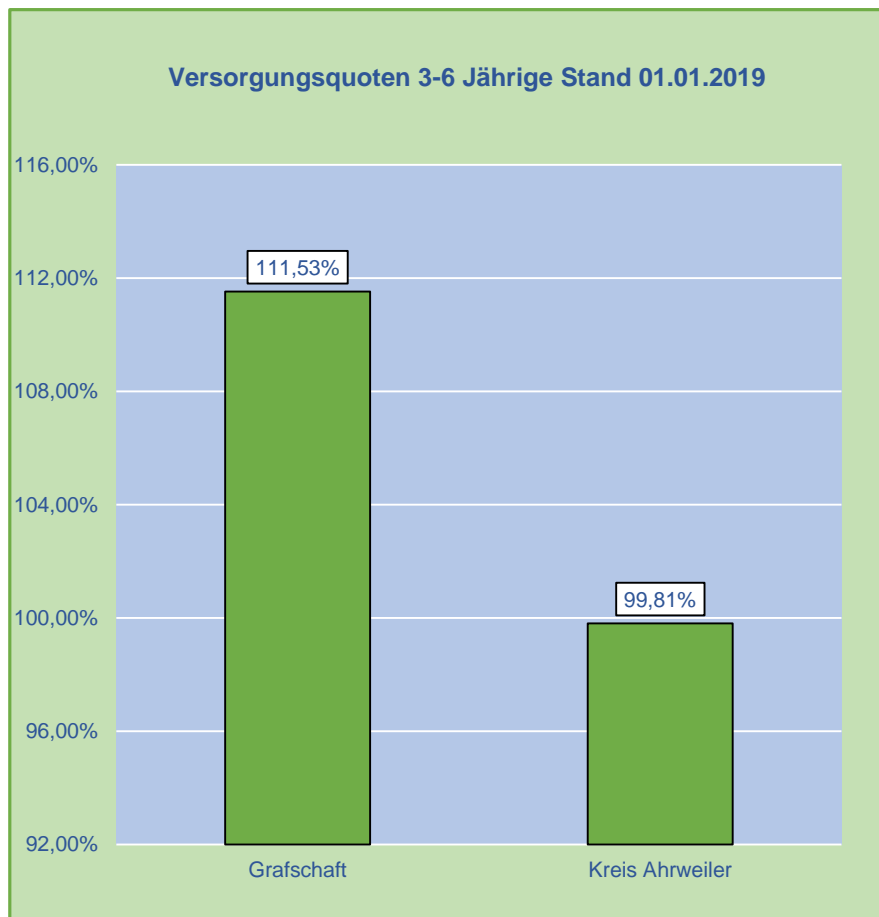
# Geburtenprognose Gemeinde Grafenschaft



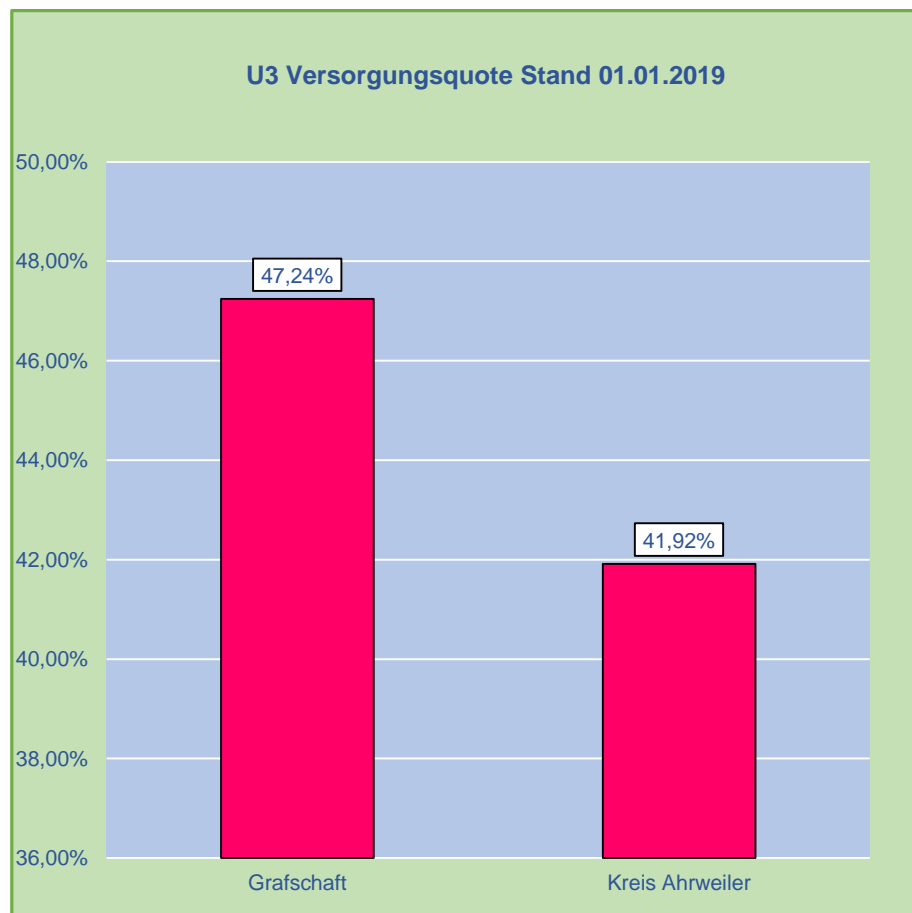
■ = Prognose über die Geburtenentwicklung in der Gemeinde Grafenschaft auf Basis der Fertilitätsrate des früheren Bundesgebiets (1,57 Stand 2017).

Zu- und Wegzug werden nicht berücksichtigt.

# Quotenvergleich



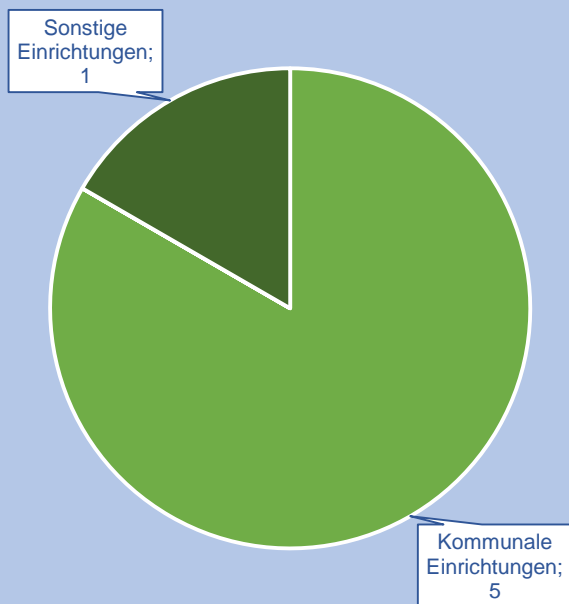
# Quotenvergleich



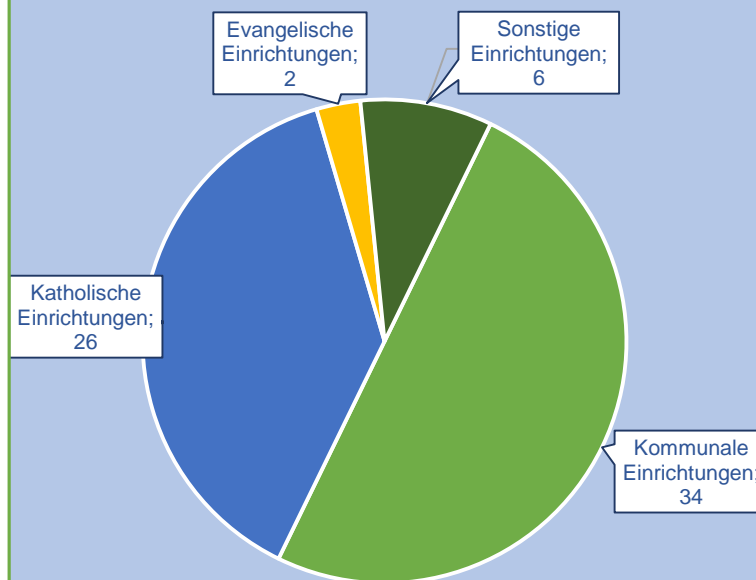
- Die Gemeinde Grafschaft liegt bei der Anzahl der Ganztagsplätze über dem Kreisdurchschnitt.
- Bei der Versorgungsquote der 3-6-Jährigen liegt die Gemeinde Grafschaft deutlich über dem Kreisdurchschnitt.
- Die U3-Versorgungsquote der Gemeinde Grafschaft liegt ebenfalls über dem Kreisdurchschnitt.

# Betriebsträger

## Betriebsträger von Kindertagesstätten in der Gemeinde Grafschaft



## Betriebsträger von Kindertagesstätten im Kreis Ahrweiler



# Betreuungsangebote Gemeinde Grafenschaft

Einrichtung	Gruppen	Gesamtplätze	Plätze 3 - 6-Jährige	Krippen- plätze	Plätze unter 3- Jährige in kleiner Alters- mischung	Plätze 2- Jährige in geöffneten Gruppen	Ganztags- plätze	Ganztags- platzquote	Ausbau- plätze
Kom. Kindergarten "St. Walburga" Grafenschaft-Gelsdorf	4	90	65	0	7	18	44	48,89%	
Waldorfindergarten "Pustebblume" Grafenschaft-Oeverich	1	25	19	0	0	6	0	0,00%	
Kom. Kindergarten "Unter'm Regenbogen" Grafenschaft-Ringen	6	110	71	20	7	12	54	49,09%	
Kom. Kindergarten "St. Katharina" Grafenschaft- Lantershofen	4	90	65	0	7	18	40	44,44%	
Kom. Kindergarten "Zauberwald" Grafenschaft-Leimersdorf	4	90	73	0	7	10	44	48,89%	
Kom. Kindergarten "Im Land der Märchen" Grafenschaft-Esch	4	90	65	0	7	18	40	44,44%	
<b>Gesamt</b>	<b>23</b>	<b>495</b>	<b>358</b>	<b>20</b>	<b>35</b>	<b>82</b>	<b>222</b>	<b>44,85%</b>	

# Ringen

Ortsteile im Einzugsbereich: Ringen, Beller, Bölingen, Oeverich, Niederich



Kindertagesstätten	Träger	Leitung	Angebote (Gruppen)	Angebote (Plätze)	Öffnungszeiten
<p>Kom. Kindergarten "Unter'm Regenbogen" Grafschaft-Ringen</p>	<p>Gemeinde Grafschaft</p>	<p>Frau Susanne Kast</p>	<p>1 Regelgruppe 2 geöffnete Gruppen 1 kleine Altersmischung 2 Krippengruppen</p>	<p>71 Plätze für 3 - 6-Jährige 27 Plätze für unter 2- Jährige 12 Plätze für 2-Jährige 54 Ganztagsplätze</p>	<p>TZ: 7.30-12.30 14.00-16.00 (außer freitags) und 7.15-14.15 (Fr.13.15) GZ: 7.15-17.00</p>

# Bedarfsübersicht Ringen

## Versorgungsquote 3-6-Jährige

2019: 124%; 2020: 152%

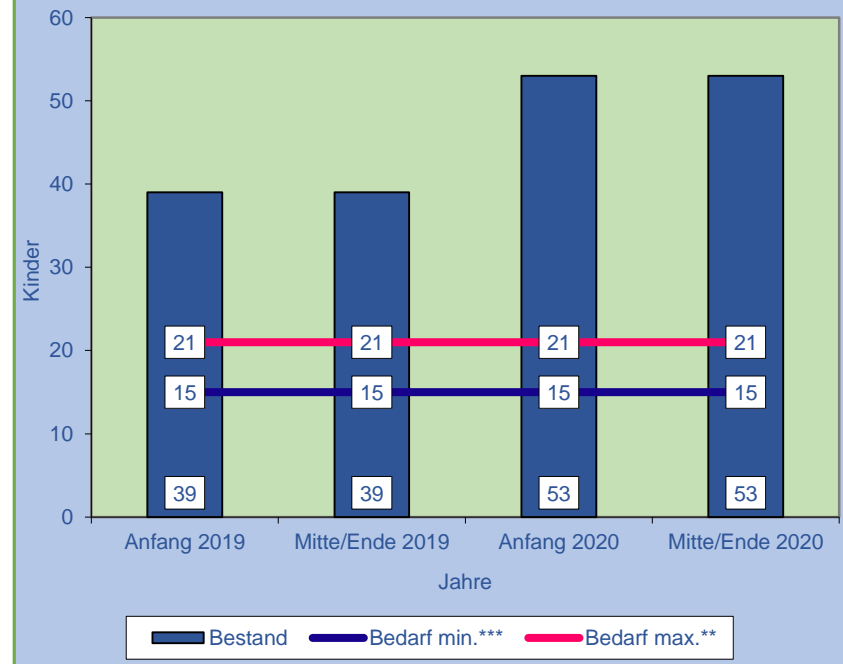
### 3-6-Jährigen-Bereich Ringen



## Versorgungsquote 1- und 2-Jährige

2019: 130%; 2020: 177%

### U3-Bereich Ringen



# Bewertung

<b>Ringen</b>	<p>Plätze im 3-6-Jährigen-Bereich werden ausreichend vorgehalten. Auch im U3-Bereich kann der Bedarf im Falle einer hohen Inanspruchnahme gedeckt werden.</p> <p>Aufgrund der Reserven sowohl im Bereich der Plätze für 3- bis 6-Jährige als auch im Bereich der U3-Plätze kann die zentral gelegene Einrichtung vereinzelt auch Kinder aus anderen Einzugsgebieten aufnehmen und ggf. insbesondere den Kindergarten Leimersdorf entlasten. Um weitere zentral gelegene Plätze, auch für Kinder aus anderen Gemeindeteilen, zu schaffen, soll 2020 eine 2-gruppige Kindertagesstätte als Provisorium im Bürgerhaus Grafschaft-Ringen mit 2 kleinen Altersmischungen bis zur Errichtung des Neubaus eines Mehrfunktionshauses mit Kita eingerichtet werden.</p>
<b>voraussichtlich notwendige bauliche Maßnahmen</b>	keine
<b>kalkulatorische Zusatzkosten Baukostenförderung</b>	keine
<b>kalkulatorische Zusatzkosten Personalkostenförderung</b>	keine



# Gelsdorf

Ortsteile im Einzugsbereich: Gelsdorf, Eckendorf

Kindertagesstätten	Träger	Leitung	Angebote (Gruppen)	Angebote (Plätze)	Öffnungszeiten
Kom. Kindergarten "St. Walburga" Gelsdorf	Gemeinde Grafschaft	Frau Renata Kemnitzer	1 Kleine Altersmischung 3 geöffnete Gruppen	64 Plätze für 3 - 6- Jährige 7 Plätze für unter 3- Jährige 18 Plätze für 2-Jährige 44 Ganztagsplätze	TZ: 7.15-14.15 GZ: 7.15-16.00

# Bedarfsübersicht Gelsdorf

## Versorgungsquote 3-6-Jährige Kinder

2019: 89%; 2020: 89%

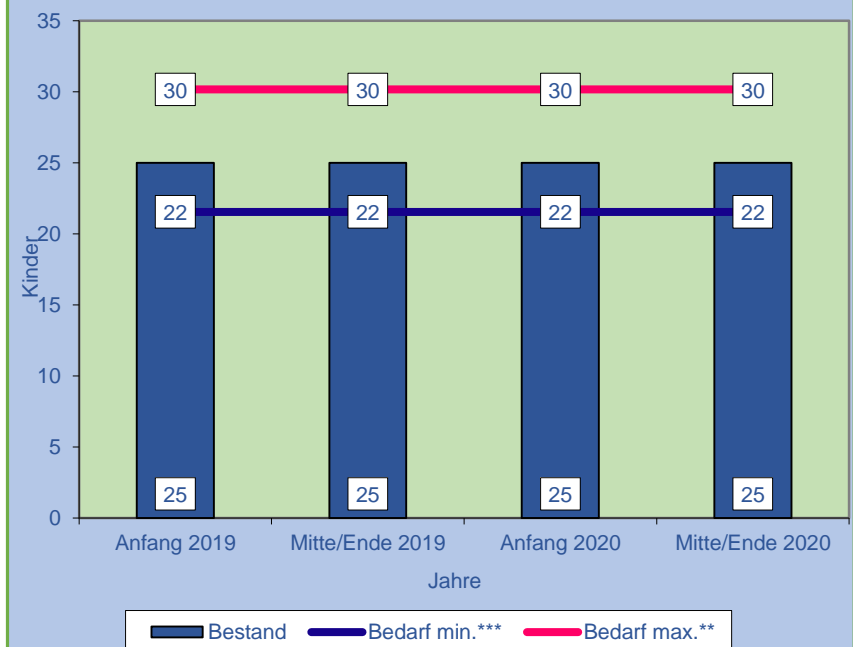
3-6-Jährigen-Bereich Gelsdorf



## Versorgungsquote 1- und 2-Jährige

2019: 58%; 2020: 58%

U3-Bereich Gelsdorf



# Bewertung

<b>Gelsdorf</b>	Derzeit wird ein Teil der U3 Plätze mit 3-6-Jährigen Kindern belegt, da das bestehende Angebot nicht ausreicht. Es besteht eine Warteliste. Es könnten vorhandene freie U3-Platzkapazitäten im Kindergarten Ringen genutzt werden.
<b>voraussichtlich notwendige bauliche Maßnahmen</b>	keine
<b>kalkulatorische Zusatzkosten Baukostenförderung</b>	keine
<b>kalkulatorische Zusatzkosten Personalkostenförderung</b>	keine

# Oeverich

Ortsteile im Einzugsbereich: Kreisweites Einzugsgebiet

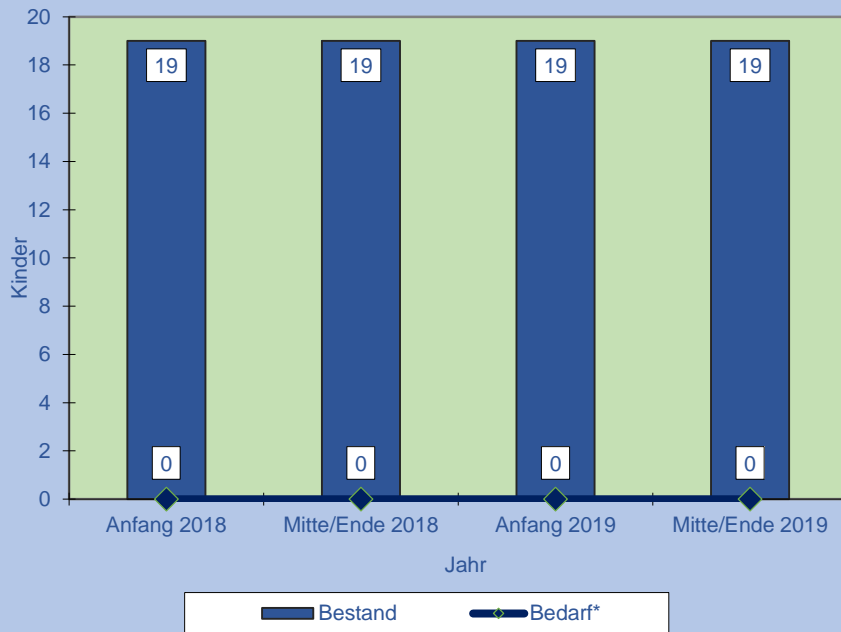
Kindertagesstätten	Träger	Leitung	Angebote (Gruppen)	Angebote (Plätze)	Öffnungszeiten
Waldorfkinder-garten "Pusteblume" Grafschaft- Oeverich	Verein zur Förderung der Waldorfpädagogik Ahrtal e. V.	Frau Stefanie Zacher	1 geöffnete Gruppe	19 Plätze 3 - 6-Jährige 6 Plätze für 2-Jährige	07.30-14.00

# Bedarfsübersicht Oeverich

## Versorgungsquote 3-6-Jährige

Kreisweites Einzugsgebiet.  
Kita wird nicht zur Bedarfsdeckung eines bestimmten Einzugsbereichs herangezogen.

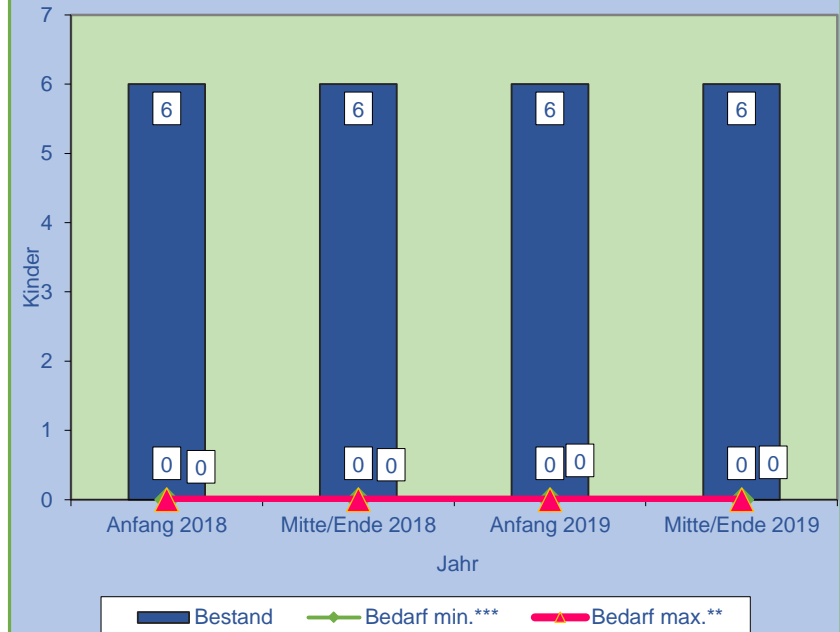
3-6-Jährigen-Bereich Oeverich



## Versorgungsquote 1- und 2-Jährige

Kreisweites Einzugsgebiet.  
Kita wird nicht zur Bedarfsdeckung eines bestimmten Einzugsbereichs herangezogen.

U3-Bereich Oeverich



# Bewertung

<b>Oeverich</b>	Mit seinem Konzept hält der Waldorfkindergarten Oeverich ein besonderes pädagogisches Angebot vor, das potentiell allen Kindern im Kreis offen steht, weshalb der gesamte Kreis als Einzugsgebiet für diese Einrichtung festgelegt wurde. Die Plätze des Waldorfkindergartens Oeverich werden vor diesem Hintergrund nicht zur Bedarfsdeckung für die Gemeinde Grafschaft herangezogen. Die Bedarfe werden daher in den oben stehenden Grafiken jeweils mit "0" angegeben.
<b>voraussichtlich notwendige bauliche Maßnahmen</b>	keine
<b>kalkulatorische Zusatzkosten Baukostenförderung</b>	keine
<b>kalkulatorische Zusatzkosten Personalkostenförderung</b>	keine

# Lantershofen

Ortsteile im Einzugsbereich: Lantershofen, Karweiler, Bengen

Kindertagesstätten	Träger	Leitung	Angebote (Gruppen)	Angebote (Plätze)	Öffnungszeiten
Kom. Kindergarten "St. Katharina" Grafschaft- Lantershofen	Gemeinde Grafschaft	Frau Nadine Volz	3 geöffnete Gruppen 1 kleine Altersmischungen	65 Plätze für 3 - 6-Jährige 18 Plätze für 2-Jährige 7 Plätze für unter 2-Jährige 40 Ganztagsplätze	TZ: 7.15-12.30 14.00-16.00 GZ: 7.15-16.00

# Bedarfsübersicht Lantershofen

## Versorgungsquote 3-6-Jährige

2019: 78%; 2020: 78%

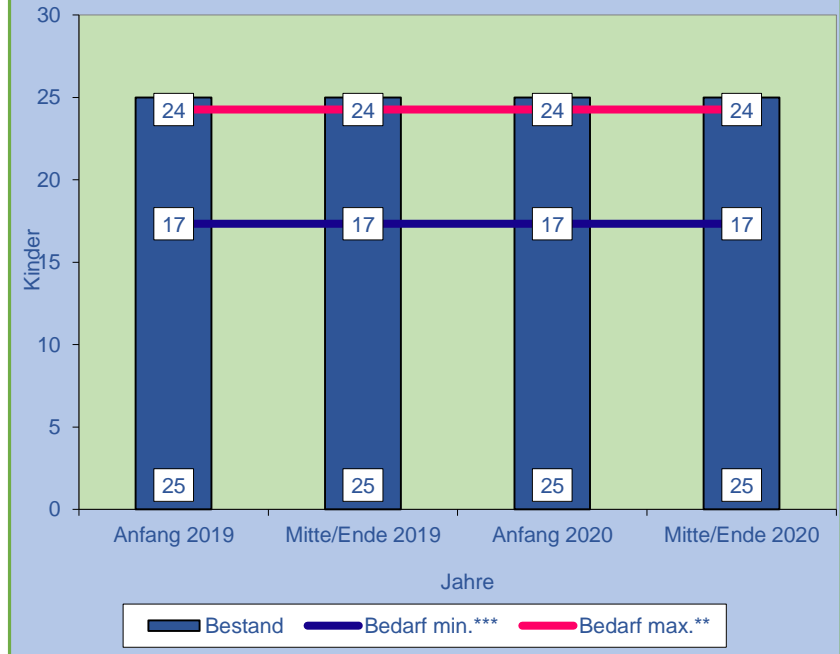
3-6-Jährigen-Bereich Lantershofen



## Versorgungsquote 1- und 2-Jährige

2019: 72%; 2020: 72%

U3-Bereich Lantershofen





# Bewertung

<b>Lantershofen</b>	Im 3-6-Jährigen Bereich werden derzeit nicht ausreichend Plätze vorgehalten. Das Angebot im U3-Bereich ist auskömmlich. Ggf. können einzelne Kinder nach Ringen ausweichen.
<b>voraussichtlich notwendige bauliche Maßnahmen</b>	keine
<b>kalkulatorische Zusatzkosten Baukostenförderung</b>	keine
<b>kalkulatorische Zusatzkosten Personalkostenförderung</b>	keine

# Leimersdorf

Ortsteile im Einzugsbereich: Leimersdorf, Nierendorf, Birresdorf

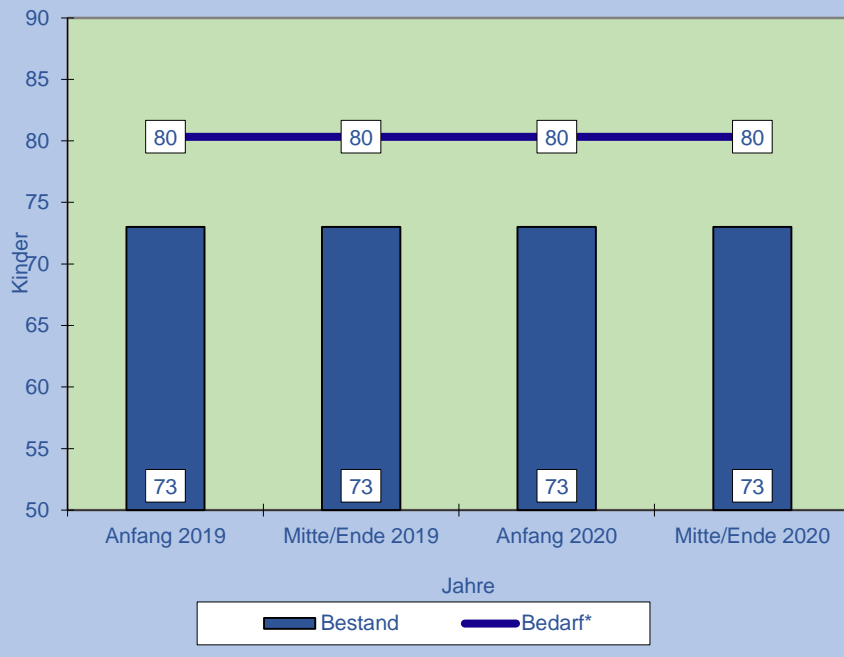
Kindertagesstätten	Träger	Leitung	Angebote (Gruppen)	Angebote (Plätze)	Öffnungszeiten
Kom. Kindergarten "Zauberwald" Grafschaft-Leimersdorf	Gemeinde Grafschaft	Frau Gerda Doll	1 Regelgruppe 2 geöffnete Gruppen 1 kleine Altersmischung	73 Plätze für 3 - 6-Jährige 7 Plätze für unter 2-Jährige 10 Plätze für 2-Jährige 40 Ganztagsplätze	TZ: 7.30-13.00 14.00-16.00 und 7.15-.14.00 (Fr.13.15) GZ: 7.00-17.00

# Bedarfsübersicht Leimersdorf

## Versorgungsquote 3-6-Jährige

2019: 91%; 2020: 91%

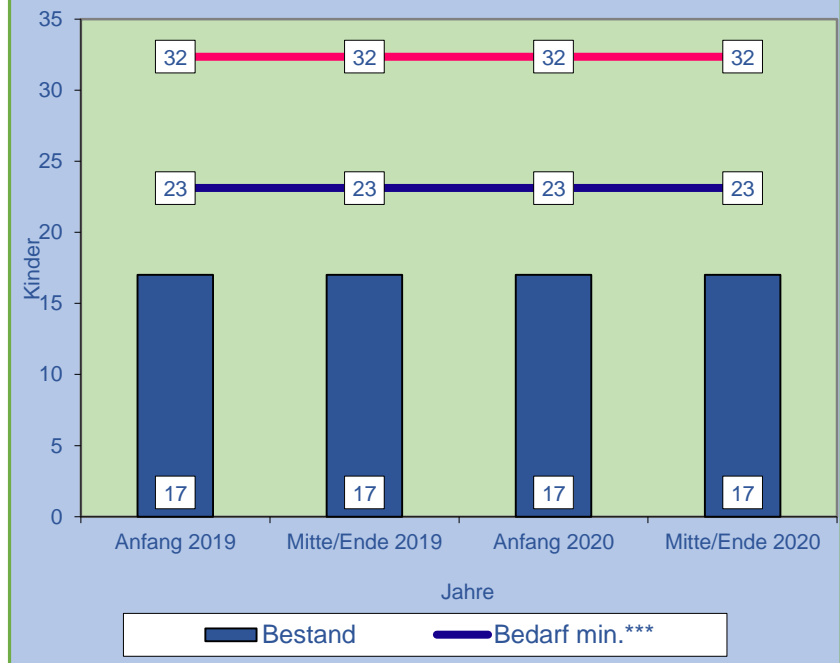
### 3-6-Jährigen-Bereich Leimersdorf



## Versorgungsquote 1- und 2-Jährige

2019: 37%; 2020: 37%

### U3-Bereich Leimersdorf



# Bewertung

<b>Leimersdorf</b>	Es werden sowohl im 3- bis 6-Jährigen-Bereich als auch im U3-Bereich werden nicht ausreichend Plätze vorgehalten. Spielraum für Umwandlungen besteht nicht. Eine weitere bauliche Erweiterung des Kindergartens kommt nicht in Betracht. Im U3-Bereich können vorhandene freie U3-Platzkapazitäten im Kindergarten Ringen genutzt werden.
<b>voraussichtlich notwendige bauliche Maßnahmen</b>	keine
<b>kalkulatorische Zusatzkosten Baukostenförderung</b>	keine
<b>kalkulatorische Zusatzkosten Personalkostenförderung</b>	keine

# Esch

Ortsteile im Einzugsbereich: Esch, Holzweiler, Vettelhofen

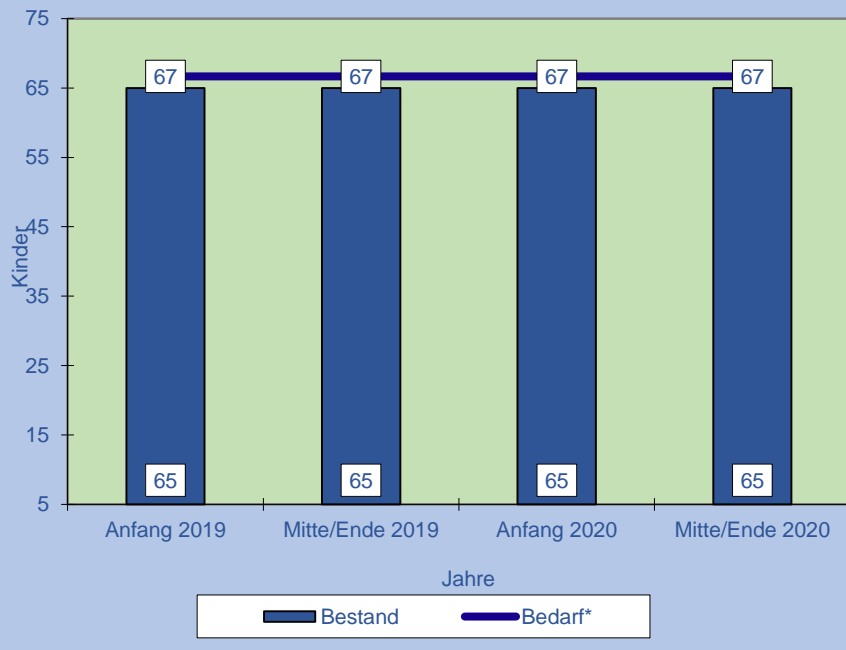
Kindertagesstätten	Träger	Leitung	Angebote (Gruppen)	Angebote (Plätze)	Öffnungszeiten
Kom. Kindergarten "Im Land der Märchen" Grafschaft-Esch	Gemeinde Grafschaft	Herr Tim Kündgen	3 geöffnete Gruppen 1 kleine Altersmischung	65 Plätze für 3 - 6-Jährige 18 Plätze für 2-Jährige 7 Plätze für unter 3-Jährige 40 Ganztagsplätze	TZ: 7.15-14.15(Fr.13.15) GZ: 7.15-16.00

# Bedarfsübersicht Esch

## Versorgungsquote 3-6-Jährige

2019: 98%; 2020: 98%

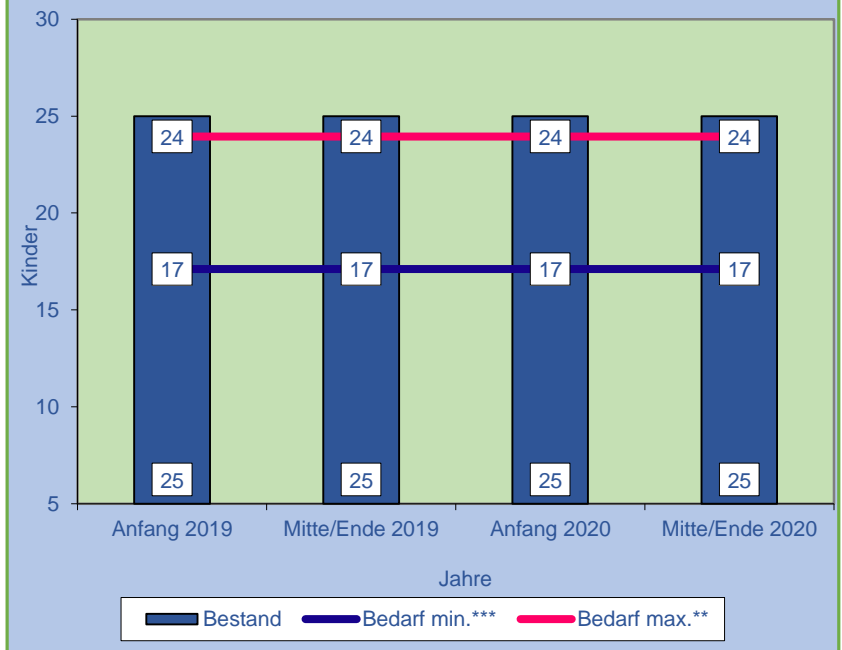
### 3-6-Jährigen-Bereich Esch



## Versorgungsquote 1- und 2-Jährige

2019: 73%; 2020: 73%

### U3-Bereich Esch



# Bewertung

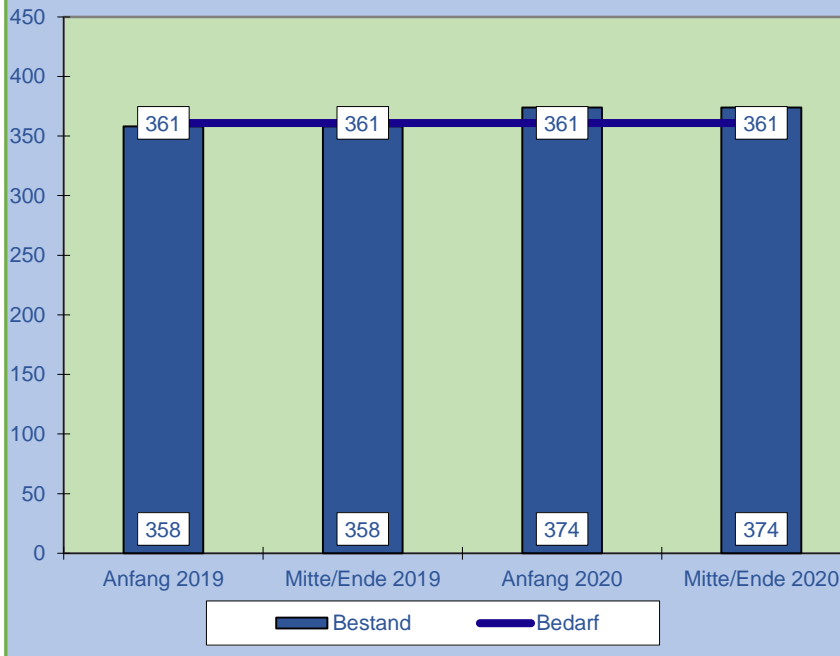
<b>Esch</b>	Sowohl im 3-6-Jährigen-Bereich als auch im U3-Bereich werden knapp ausreichend Plätze vorgehalten.
<b>voraussichtlich notwendige bauliche Maßnahmen</b>	keine
<b>kalkulatorische Zusatzkosten Baukostenförderung</b>	keine
<b>kalkulatorische Zusatzkosten Personalkostenförderung</b>	keine

# Bedarfsübersicht Gemeinde Grafenschaft gesamt

## Versorgungsquote 3-6-Jährige

2019: 99%; 2020: 103%

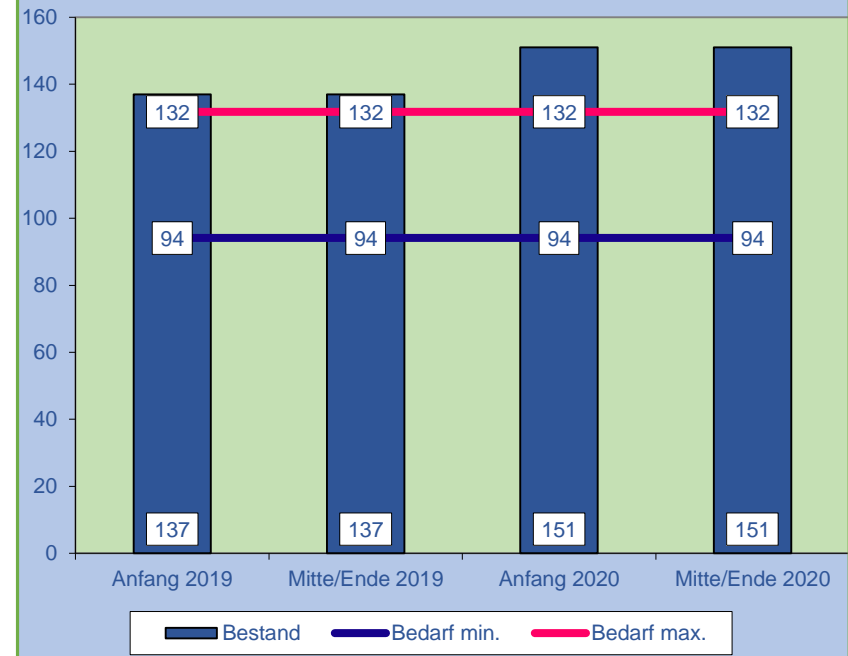
3-6-Jährigen-Bereich Gemeinde Grafenschaft



## Versorgungsquote 1- und 2-Jährige

2019: 88%; 2020: 102%

U3-Bereich Gemeinde Grafenschaft





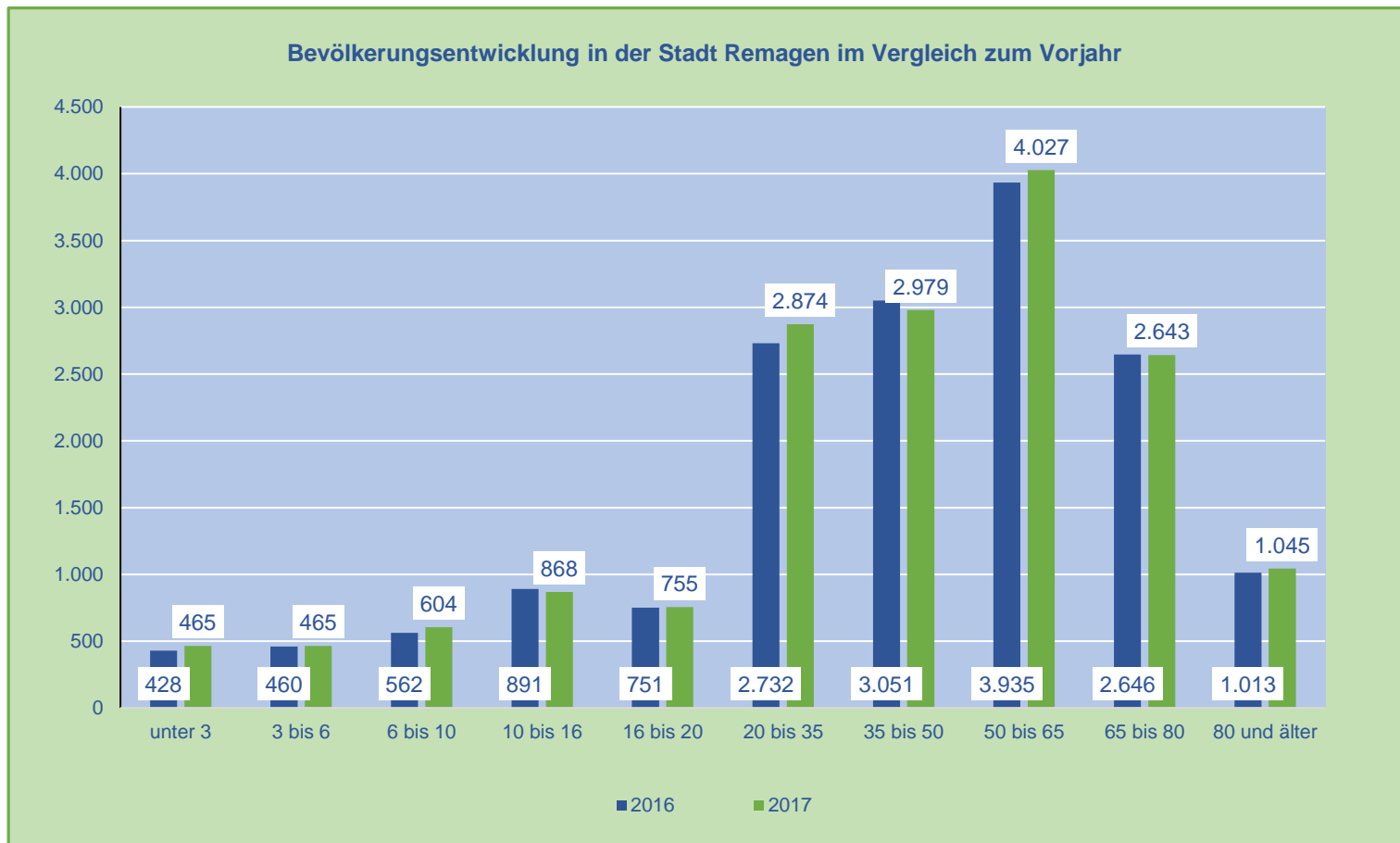
# Bewertung

<b>Gemeinde Grafschaft gesamt</b>	Bezogen auf die gesamte Gemeinde werden im 3-6-Jährigen-Bereich knapp ausreichend Plätze vorgehalten. Im U3-Bereich kann für den Fall einer hohen Inanspruchnahme eine Deckung des Bedarfs ebenfalls erreicht werden. Das Provisorium in Ringen, welches voraussichtlich im Herbst 2019 in Betrieb geht, soll den Kindern aus der gesamten Grafschaft zur Verfügung stehen. Durch die Ansiedlung „Haribo“ ist mit einem weiteren Zuzug von jungen Familien zu rechnen.
<b>voraussichtlich notwendige bauliche Maßnahmen</b>	Siehe Einzelbereiche
<b>kalkulatorische Zusatzkosten Baukostenförderung</b>	Siehe Einzelbereiche
<b>kalkulatorisch Zusatzkosten Personalkostenförderung</b>	Siehe Einzelbereiche

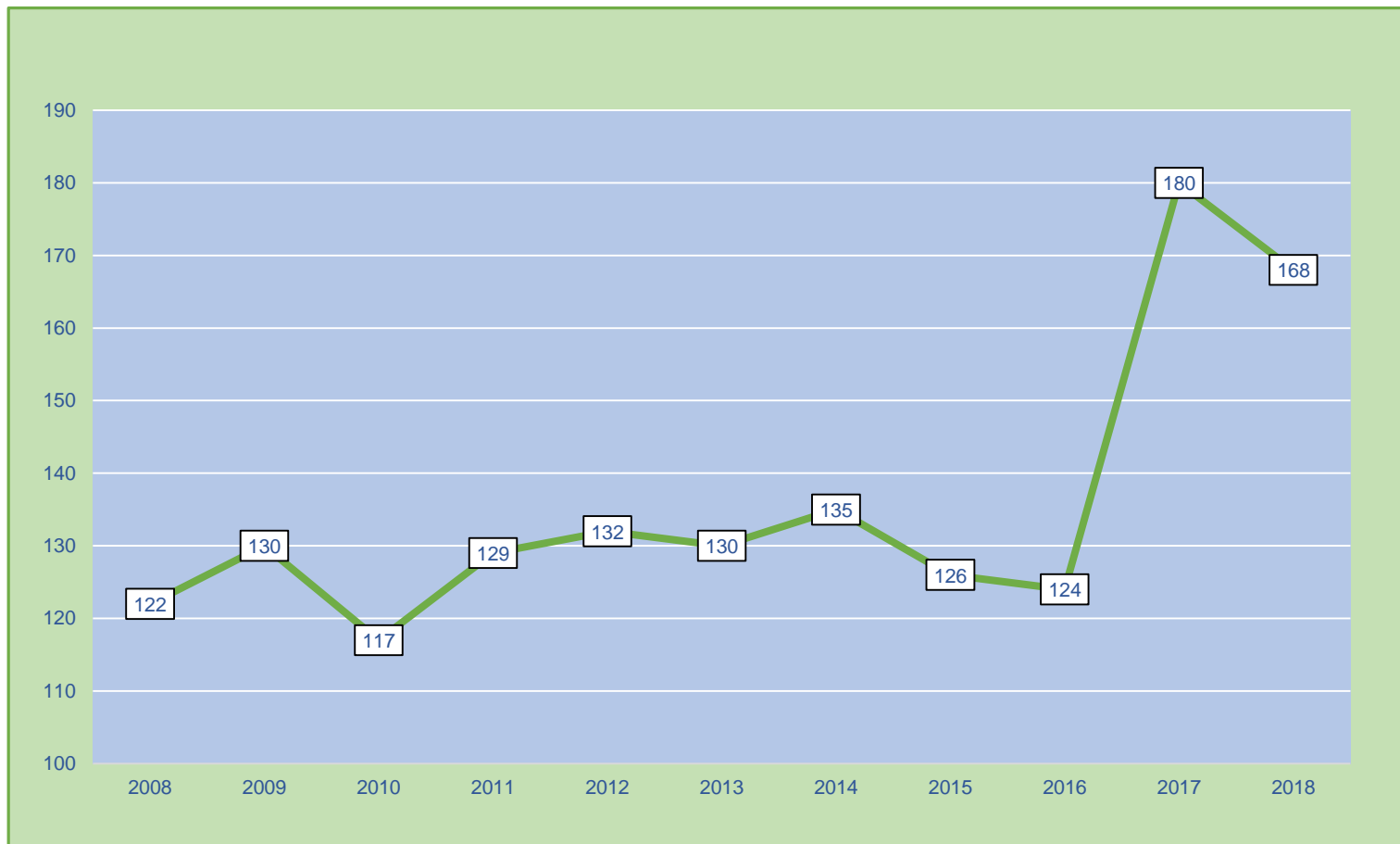
# Remagen

Darstellung der Bevölkerungsstruktur (mit Erstwohnsitz)					
Altersgruppen	Remagen			Kreis Ahrweiler	
	2016	2017	%	2017	%
unter 3	428	465	2,6	3.291	2,6
3 bis 6	460	465	2,8	3.192	2,5
6 bis 10	562	604	3,4	4.138	3,2
10 bis 16	891	868	5,4	6.503	5,0
16 bis 20	751	755	4,6	5.469	4,2
20 bis 35	2.732	2.874	16,6	20.518	15,9
35 bis 50	3.051	2.979	18,5	22.529	17,5
50 bis 65	3.935	4.027	23,9	31.968	24,8
65 bis 80	2.646	2.643	16,1	21.818	16,9
80 und älter	1.013	1.045	6,2	9.488	7,4
<b>Summe</b>	<b>16.469</b>	<b>16.725</b>	<b>100</b>	<b>128.914</b>	<b>100</b>

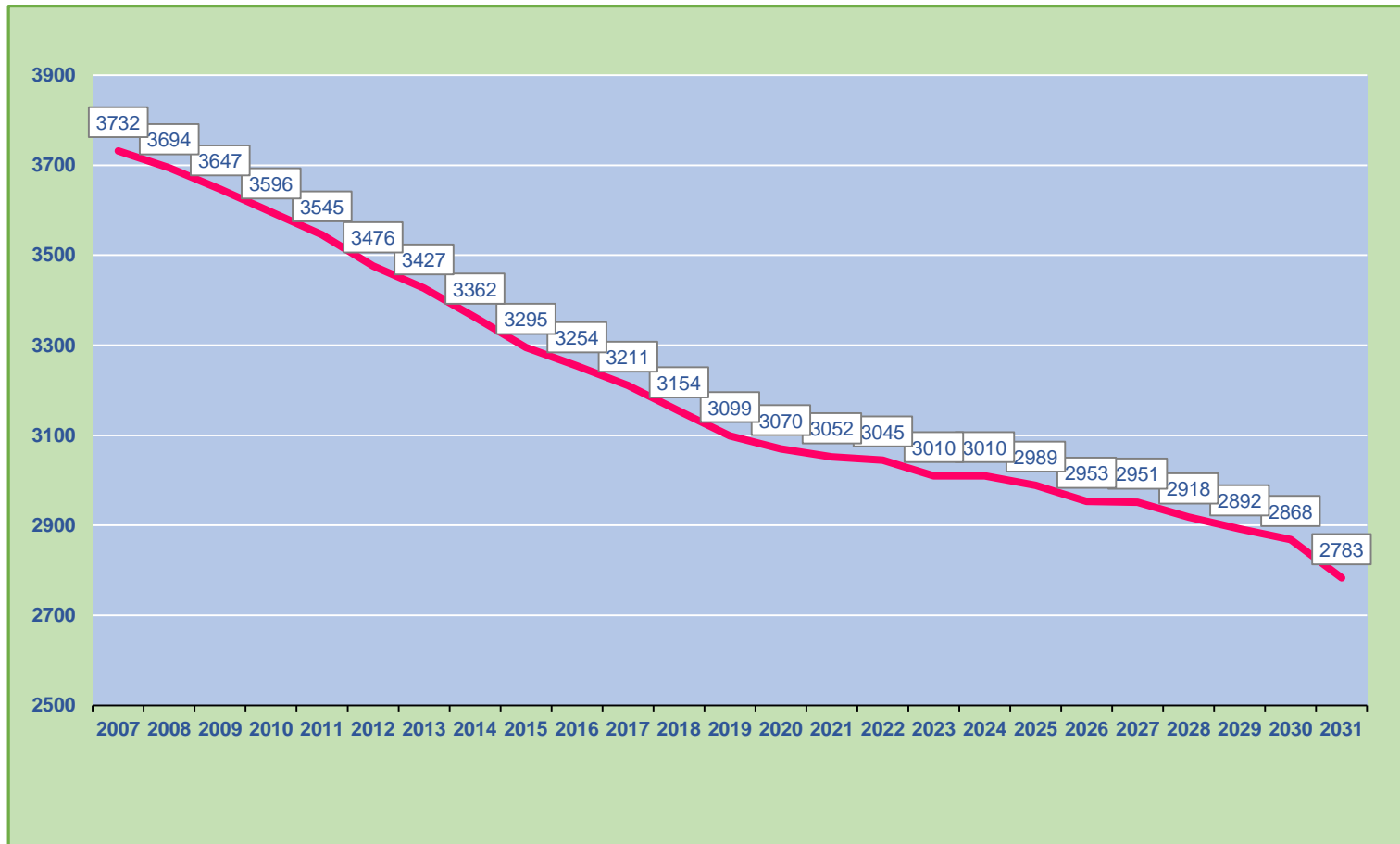
# Bevölkerungsstruktur



# Geburtenentwicklung Remagen



# Potentielle Mütter (Frauen von 15 bis 49 Jahren) nach derzeitiger Bevölkerungsstruktur in der Stadt Remagen



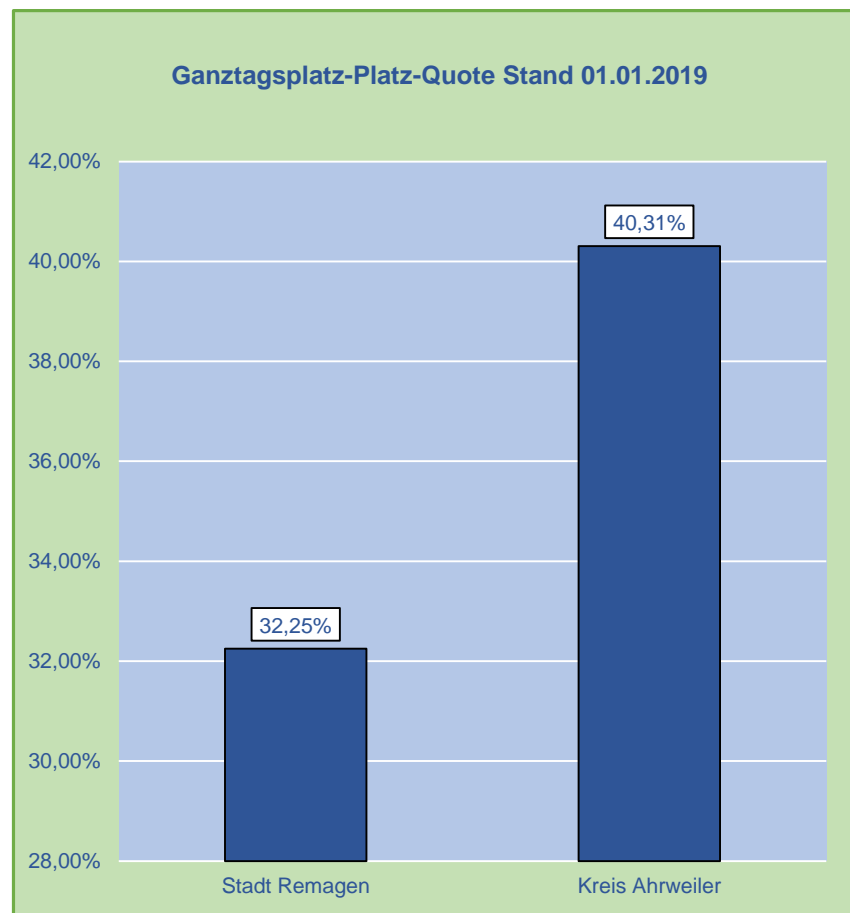
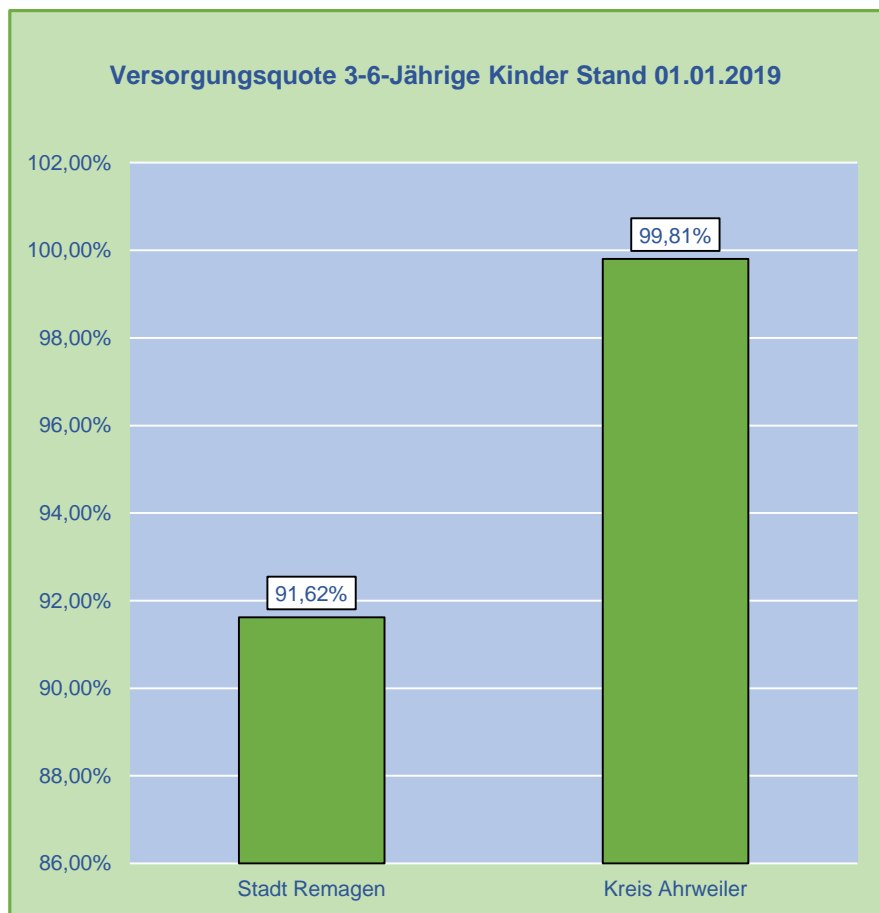
# Geburtenprognose Remagen



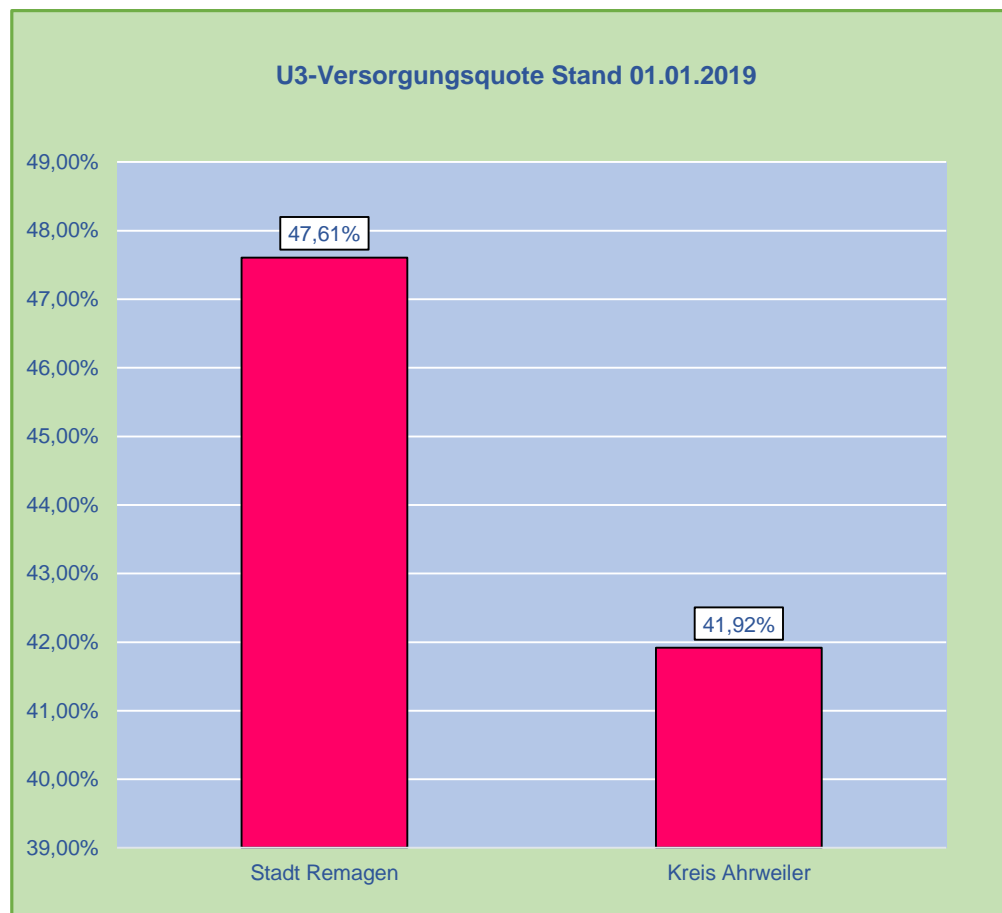
— = Prognose über die Geburtenentwicklung in der Stadt Remagen auf Basis der Fertilitätsrate des früheren Bundesgebiets (1,57 Stand 2017).

Zu- und Wegzug werden nicht berücksichtigt.

# Quotenvergleich



# Quotenvergleich

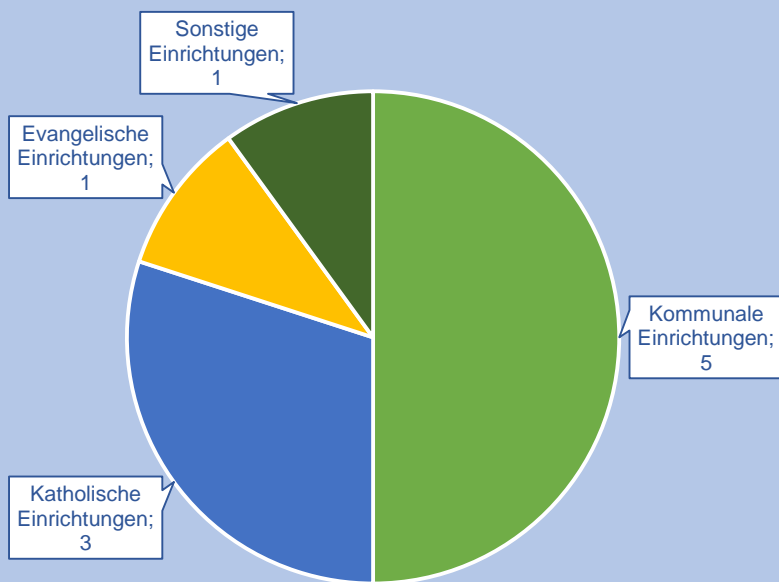


- Die Stadt Remagen liegt bei der Anzahl der Ganztagsplätze unter dem Kreisdurchschnitt, u. a. da der städt. Kindergarten Remagen-Kripp zum Stichtag 01.01.2019 noch nicht über Ganztagsplätze verfügt. Zum Stand 01.09.2019 liegt die Ganztagsplatzquote der Stadt Remagen bei 38,00 %.
- Im Bereich der 3-6 Jährigen liegt die Stadt Remagen unter dem Kreisdurchschnitt und kann den Bedarf derzeit nicht zu 100% decken.
- Im U3-Bereich hält die Stadt Remagen bezogen auf den Kreis Ahrweiler ein überdurchschnittliches Angebot vor.

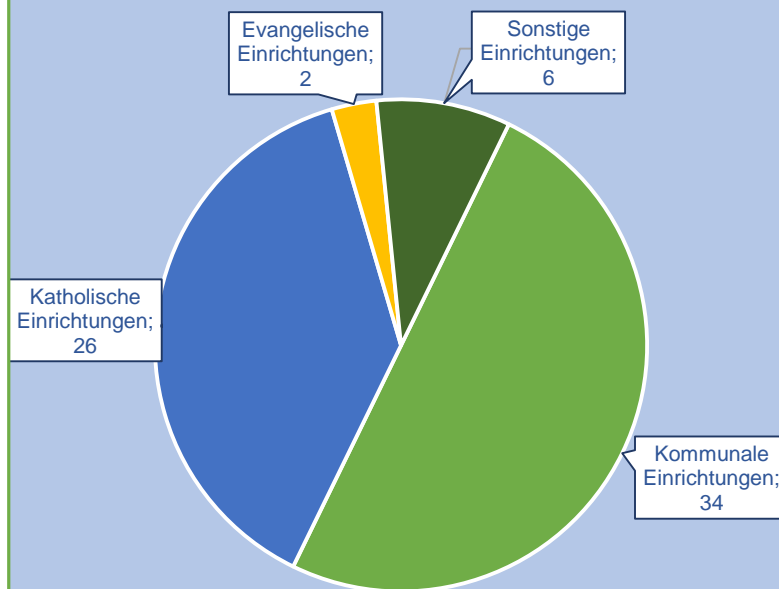


# Betriebsträger

## Betriebsträger von Kindertagesstätten in Remagen



## Betriebsträger von Kindertagesstätten im Kreis Ahrweiler



# Betreuungsangebote Remagen

Einrichtung	Gruppen	Gesamt- plätze ohne Ausbau- plätze	Plätze 3 - 6-Jährige	Krippen plätze	Plätze unter 3-Jähriger in kleiner Altersmischung	Plätze 2-Jähriger in geöffneten Gruppen	Ganztags- plätze	Ganztags- platzquote	Ausbau- plätze
Kath. Kindergarten "St. Martin" Remagen	5	90	66	18	0	6	34	37,78%	0
Städt. Kindergarten "St. Anna" Remagen	5	97	75	10	0	12	34	35,05%	3
Städt. Kindergarten "Goetheknirpse" Remagen	5	115	84	0	7	24	40	34,78%	0
Kindertagesstätte des Studierendenwerks am RheinAhrCampus	2	16	0	16	0	0	0	0,00%	0
Ev. Kindergarten "Unter dem Regenbogen" Remagen-Oberwinter	2	40	27	0	7	6	25	62,50%	1
Kath. Kindergarten "Arche Noah" Remagen-Oberwinter	6	114	82	20	0	12	62	54,39%	0

# Betreuungsangebote Remagen

Einrichtung	Gruppen	Gesamt- plätze ohne Ausbau- plätze	Plätze 3 - 6-Jährige	Krippen plätze	Plätze unter 3-Jähriger in kleiner Altersmischung	Plätze 2-Jähriger in geöffneten Gruppen	Ganztags- plätze	Ganztags- platzquote	Ausbau- plätze
Städt. Kindergarten Unkelbach Remagen Unkelbach	3	65	52	0	7	6	24	36,92%	0
Städt. Kindergarten „Oedinger Höhenzwerge“ Remagen Oedingen	2	35	19	10	0	6	12	34,29%	1
Kath. Kindergarten "St. Johannes Nepomuk" Remagen-Kripp	5	100	65	10	7	18	20	20,00%	0
Städt. Kindergarten "Pustebblume" Remagen-Kripp	2	40	33	0	7	0	0	0,00%	4
<b>Gesamt</b>	<b>37</b>	<b>712</b>	<b>503</b>	<b>84</b>	<b>35</b>	<b>90</b>	<b>251</b>	<b>35,25%</b>	<b>9</b>

# Remagen-Kernstadt

Ortsteile im Einzugsbereich: Remagen-Kernstadt

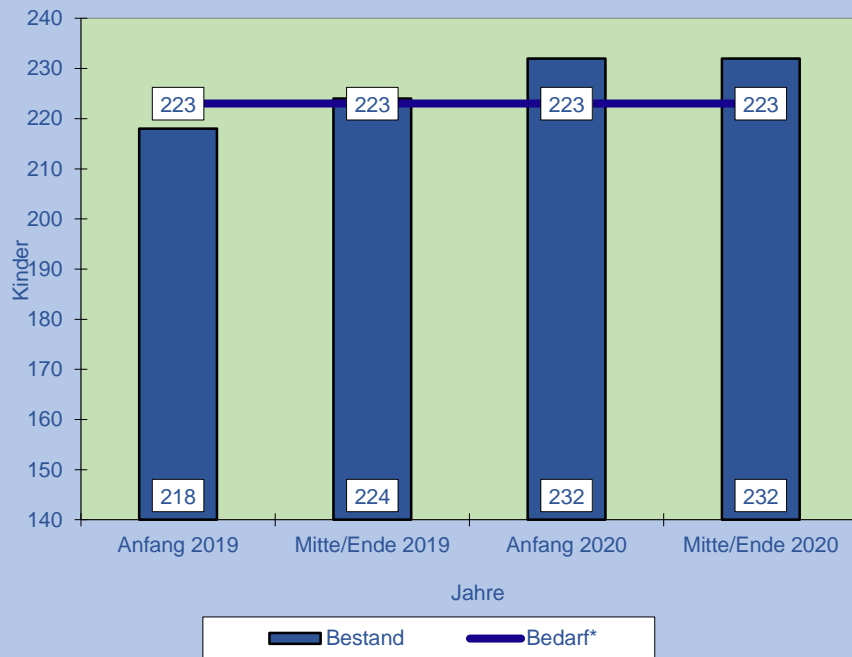
Kindertagesstätten	Träger	Leitung	Angebote (Gruppen)	Angebote (Plätze)	Öffnungszeiten
Kath. Kindergarten "St. Martin" Remagen	Kita gGmbH	Herr Stefan Sander	2 Regelgruppen 1 geöffnete Gruppe 2 Krippengruppen	66 Plätze für 3 - 6-Jährige 6 Plätze für 2-Jährige 18 Plätze für unter 3-Jährige 34 Ganztagsplätze	TZ: 7.15-14.00 GZ: 7.15-16.30 Krippe: 7.30-15.00
Städt. Kindergarten "St. Anna" Remagen	Stadt Remagen	Frau Claudia Kloth	2 Regelgruppen 2 geöffnete Gruppen 1 Krippengruppe	75 Plätze für 3 - 6-Jährige 12 Plätze für 2-Jährige 10 Plätze für unter 3-Jährige 34 Ganztagsplätze	Krippe: 7.30 - 15.30 (Fr.15.00) TZ 7.15 - 14.00 (Fr.13.00) GZ: 7.15-16.30 (Fr.15.00)
Städt. Kindergarten "Goetheknirpse" Remagen	Stadt Remagen	Frau Daniela Bockshecker	4 geöffnete Gruppen 1 kleine Altersmischung	84 Plätze für 3 - 6-Jährige 7 Plätze für 2-Jährige 24 Plätze für unter 3-Jährige 40 Ganztagsplätze	TZ: 7.00-12.00 und 14.00- 16.00(Fr. 12.00) 7.00-14.00 (Fr.13.00) GZ: 7.00-16.30 (Fr.15:00)
Kindertagesstätte des Studierenden- werks am RheinAhrCampus Remagen	Studierenden- werk Koblenz	Frau Michaela Marner	2 Krippengruppen	16 Plätze für unter 3-Jährige	7.30-16.15 (Fr.15.00)

# Bedarfsübersicht Remagen-Kernstadt

## Versorgungsquote 3-6-Jährige

2019: 98%; 2020: 104%

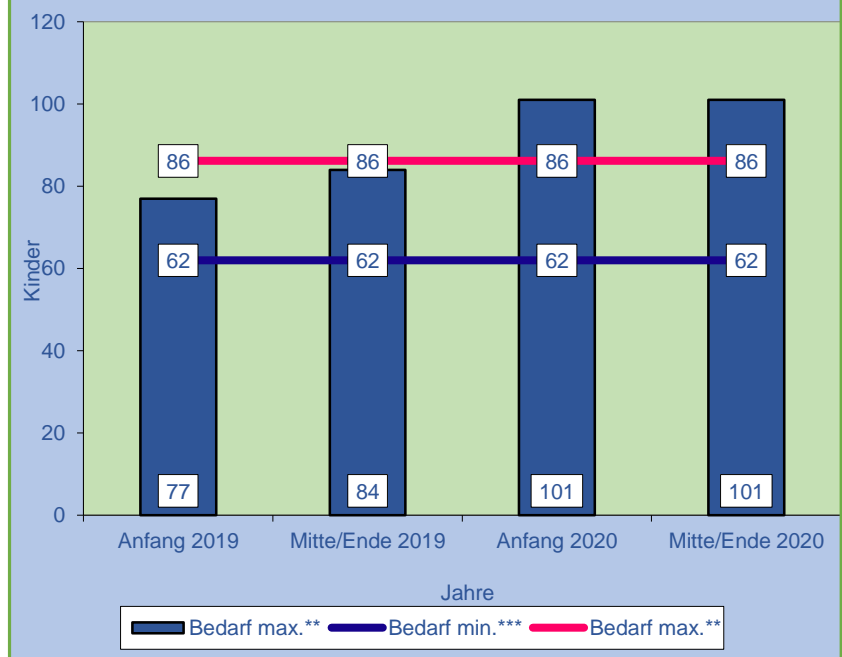
### 3-6-Jährigen-Bereich Remagen-Kernstadt



## Versorgungsquote 1- und 2-Jährige

2019: 76%; 2020: 90%

### U3-Bereich Remagen-Kernstadt



# Bewertung

<p><b>Remagen-Kernstadt</b></p>	<p>Laut Bedarfsstatistik verfügt die Kernstadt über ausreichend Plätze. Tatsächlich zeichnet sich aktuell das Szenario ab, dass eine nicht unerhebliche Anzahl von Kindern aus Kripp die Plätze der Remagener Kitas belegt. Durch die anstehenden Gruppenumwandlungen (Umwandlung Regelgruppe in kleine Altersmischung und Krippengruppe in kleine Altersmischung) zum 01.09.2019 in der Städtischen Kindertagesstätte St. Anna kann eine flexiblere Platzvergabe erreicht werden. Zusätzlich werden hier die 3 Ausbauplätze beibehalten. Die bauliche Erweiterung der Kripper Einrichtung führt Mitte/Ende des Jahres zu einer gewissen Entlastung der Situation in der Kernstadt. Weiterhin sollen in der Kath. Kita St. Martin Anfang 2020 im Rahmen einer provisorischen Containeranlage voraussichtlich eine Krippengruppe und eine kleine Altersmischung eingerichtet werden.</p>
<p><b>voraussichtlich notwendige bauliche Maßnahmen</b></p>	<p>Containeranlage</p>
<p><b>kalkulatorische Zusatzkosten Baukostenförderung</b></p>	<p>Noch keine Kalkulation möglich</p>
<p><b>kalkulatorische Zusatzkosten Personalkostenförderung</b></p>	<p>Zzgl. mind. 3,75 VZA = 183.375,00 € / Jahr</p>

# Oberwinter

Gemeinden/Ortsteile im Einzugsbereich: Oberwinter, Bandorf, Rolandseck, Rolandswerth



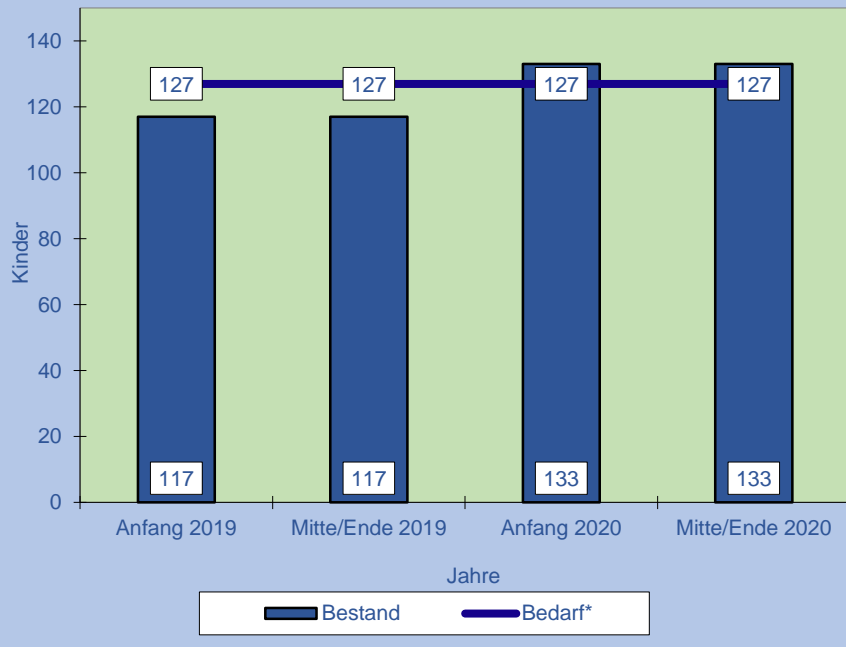
Kindertagesstätten	Träger	Leitung	Angebote (Gruppen)	Angebote (Plätze)	Öffnungszeiten
Ev. Kindergarten "Unter dem Regen- bogen" Oberwinter	Ev. Kirchen- gemeinde Oberwinter	Frau Kathrin Bodag	1 geöffnete Gruppe 1 kleine Altersmischung	27 Plätze 3 - 6-Jährige 6 Plätze für 2-Jährige 7 Plätze für unter 3- Jährige 25 Ganztagsplätze	TZ: 7.15-14.15 GZ: 7.15-16.15
Kath. Kindergarten "Arche Noah" Oberwinter	Kita gGmbH	Frau Maria Magdalena Vanoli	2 Regelgruppen 2 geöffnete Gruppen 2 Krippengruppen	82 Plätze 3 - 6-Jährige 12 Plätze für 2-Jährige 20 Plätze für unter 3- Jährige 62 Ganztagsplätze	TZ: 7.15-12.30 13.30-16.00 GZ: 7.15-16.30

# Bedarfsübersicht Oberwinter

## Versorgungsquote 3-6-Jährige

2019: 92%; 2020: 104%

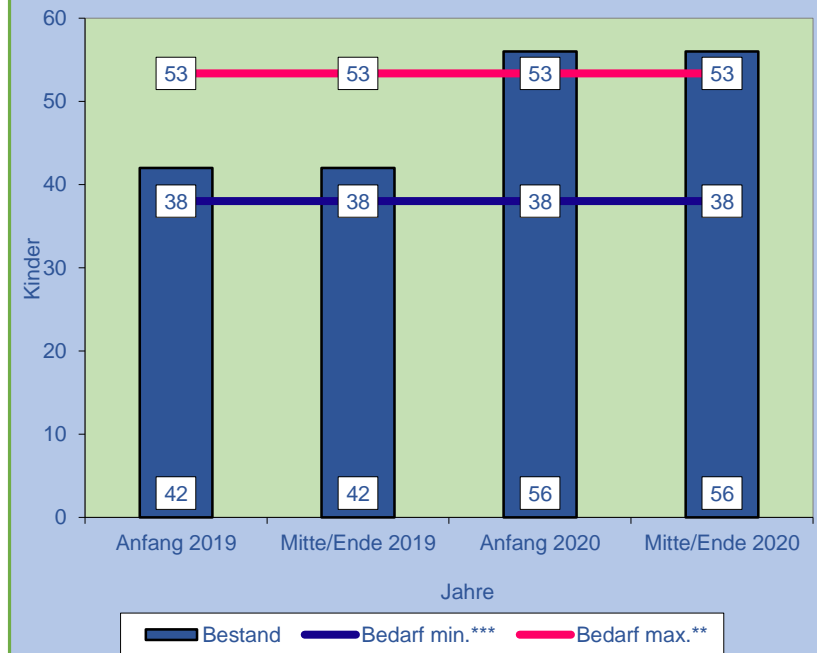
3-6-Jährigen-Bereich Remagen-Oberwinter



## Versorgungsquote 1- und 2-Jährige

2019: 59%; 2020: 77%

U3-Bereich Remagen-Oberwinter





# Bewertung

<p><b>Oberwinter</b></p>	<p>Es bestehen sowohl im Ü3-Bereich als auch im U3-Bereich Defizite in der Größenordnung von zusätzlichen Gruppen. Anfang 2020 soll eine kleine Altersmischung am Dorfgemeinschaftshaus Bandorf (in Anbindung an die städt. Kita Unkelbach) im Rahmen einer Containerlösung geschaffen werden (ggf. zusätzlich 5 Ausbauplätze) . Diese Gruppe soll einen Teil des Bedarfs aus Oberwinter und einen Teil des Bedarfs aus Unkelbach/Oedingen decken. Weiterhin bestehen Planungen hinsichtlich der Eröffnung einer kleinen Altersmischung in der kath. Kita Oberwinter im Rahmen eines Bauwagenprojekts.</p>
<p><b>voraussichtlich notwendige bauliche Maßnahmen</b></p>	<p>Containeranlage</p>
<p><b>kalkulatorische Zusatzkosten Baukostenförderung</b></p>	<p>Noch keine Kalkulation möglich</p>
<p><b>kalkulatorische Zusatzkosten Personalkostenförderung</b></p>	<p>Zusätzliche Personalkosten für mind. 4,0 VZA = ca. 195.600,00 € pro Jahr.</p>

# Unkelbach-Oedingen

Gemeinden/Ortsteile im Einzugsbereich: Unkelbach, Oedingen



Kindertagesstätten	Träger	Leitung	Angebote (Gruppen)	Angebote (Plätze)	Öffnungszeiten
Städt. Kindergarten Unkelbach	Stadt Remagen	Frau Rita Britz	1 Regelgruppe 1 geöffnete Gruppe 1 kleine Altersmischung	52 Plätze für 3 - 6-Jährige 6 Plätze für 2-Jährige 7 Plätze für unter 3-Jährige 24 Ganztagsplätze	TZ: 7.15-14.15 (Fr.13.15) GZ: 7.15-16.15 (Fr.13.15)
Städt. Kindergarten "Oedinger Höhenzwerge"	Stadt Remagen	Frau Christina Mattis	1 geöffnete Gruppe 1 Krippengruppe	19 Plätze für 3 - 6-Jährige 6 Plätze für 2-Jährige 10 Plätze für unter 3-Jährige 12 Ganztagsplätze	TZ: 7.15-14.15 (Fr.13.15) GZ: 7.15-16.15 (Fr.13.15)

# Bedarfsübersicht Unkelbach/Oedingen

## Versorgungsquote 3-6-Jährige

2019: 87%; 2020: 96%

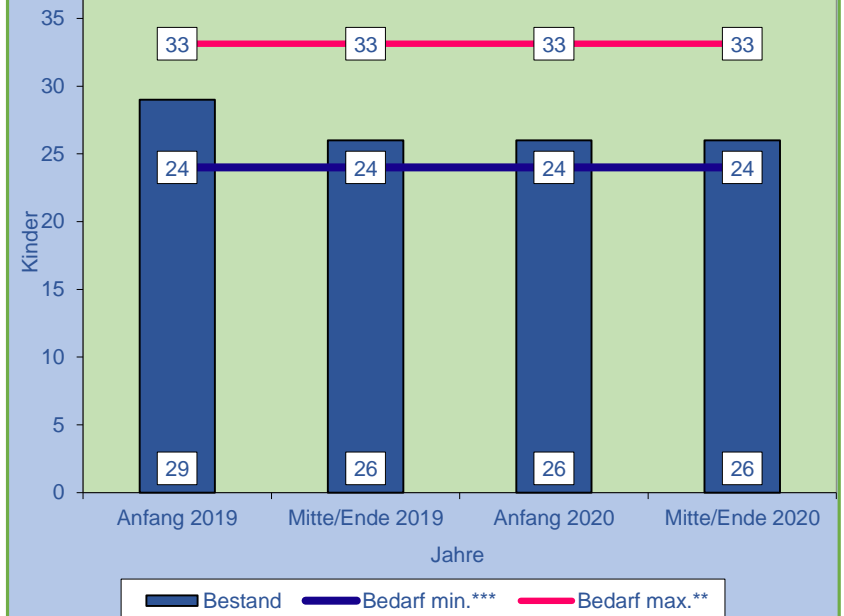
Ü3-Bereich Remagen-Unkelbach/Oedingen



## Versorgungsquote 1- und 2-Jährige

2019: 61%; 2020: 55%

U3-Bereich Remagen-Unkelbach/Oedingen



# Bewertung

<b>Unkelbach/ Oedingen</b>	Es besteht ein Defizit in beiden Bereichen. Durch die Umwandlung der Krippengruppe in eine kleine altersgemischte Gruppe in der Kita in Oedingen würden 5 zusätzliche Plätze entstehen und die Platzvergabe könnte flexibler gestaltet werden. Darüber hinaus könnten zusätzlich bis zu 5 Ausbauplätze eingerichtet werden. Durch die provisorische Eröffnung einer kleinen Altersmischung (und ggf. 5 Ausbauplätzen) in Bandorf kann ein Teil des Bedarfs aus Oberwinter und ein Teil des Bedarfs aus Unkelbach/Oedingen gedeckt werden.
<b>voraussichtlich notwendige bauliche Maßnahmen</b>	keine
<b>kalkulatorische Zusatzkosten Baukostenförderung</b>	keine
<b>kalkulatorische Zusatzkosten Personalkosten- förderung</b>	keine

# Kripp

Gemeinden/Ortsteile im Einzugsbereich: Kripp



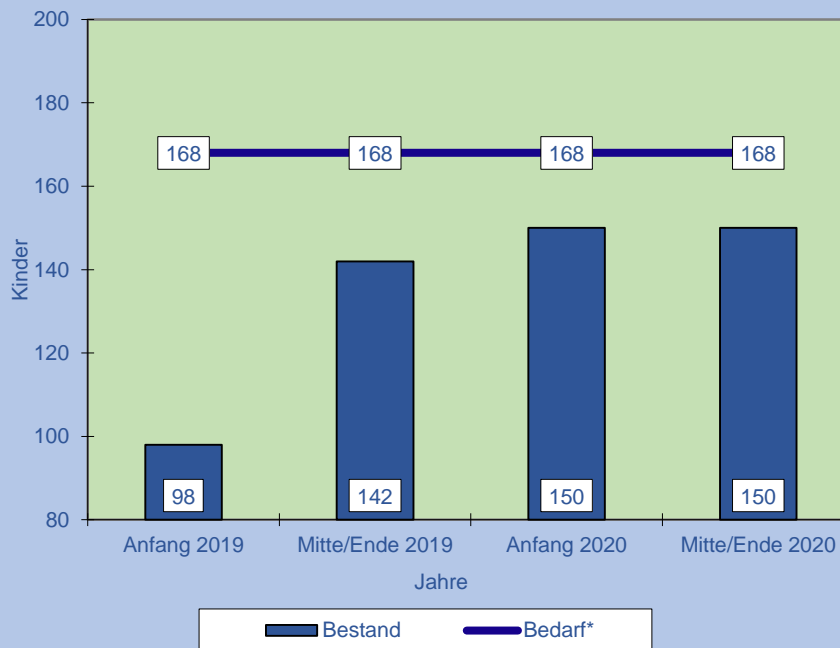
Kindertagesstätten	Träger	Leitung	Angebote (Gruppen)	Angebote (Plätze)	Öffnungszeiten
Kath. Kindergarten "St. Joh. Nepomuk" Kripp	Kita gGmbH	Frau Sarah Kraft	3 geöffnete Gruppen 1 kleine Altersmischung 1 Krippengruppe	65 Plätze für 3 - 6-Jährige 18 Plätze für 2-Jährige 17 Plätze für unter 3- Jährige 20 Ganztagsplätze	TZ: 7.15-14.00 GZ: 7.15-16.30 (Fr.15.30)
Städt. Kindergarten "Pusteblume" Kripp	Stadt Remagen	Frau Brunhilde Hermes	1 Regelgruppe 1 kleine Altersmischung	33 Plätze für 3 - 6-Jährige 7 Plätze für unter 3-Jährige	07.15-14.15 (Fr.13.00)

# Bedarfsübersicht Kripp

## Versorgungsquote 3-6-Jährige

2019: 58%; 2020: 89%

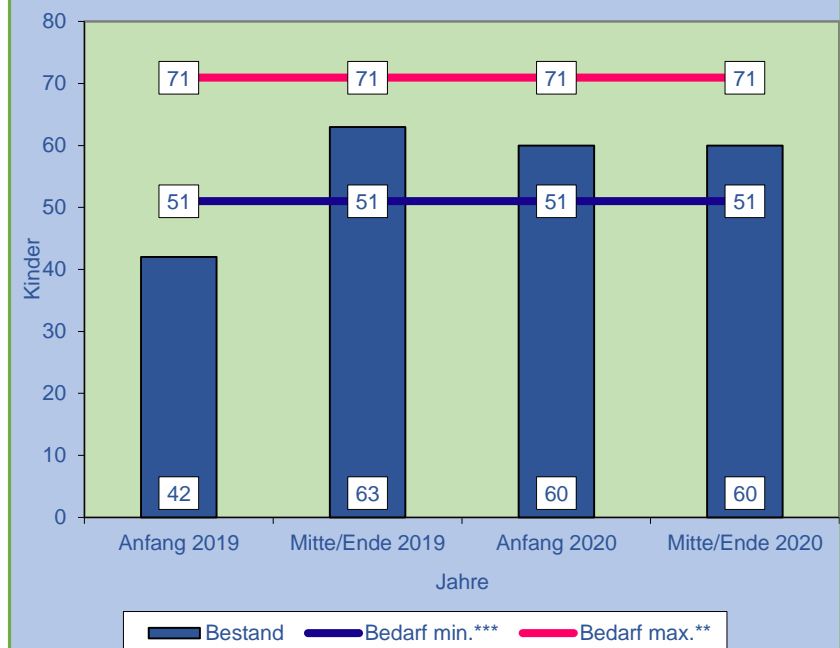
### 3-6-Jährigen-Bereich Remagen-Kripp



## Versorgungsquote 1- und 2-Jährige

2019: 41%; 2020: 51%

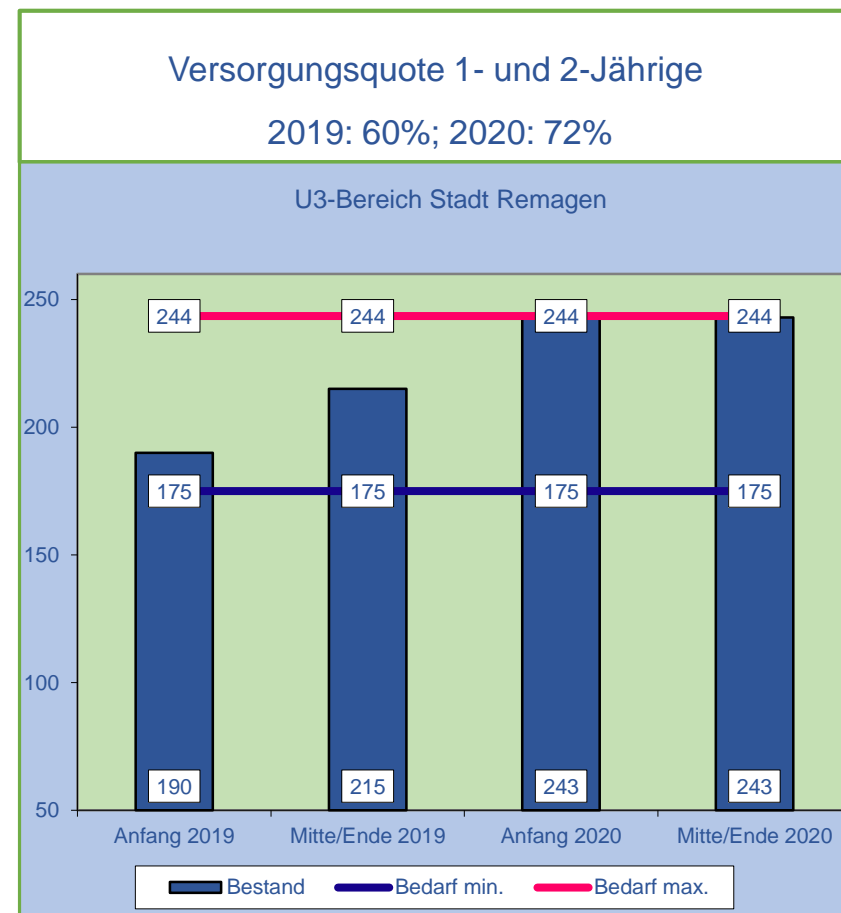
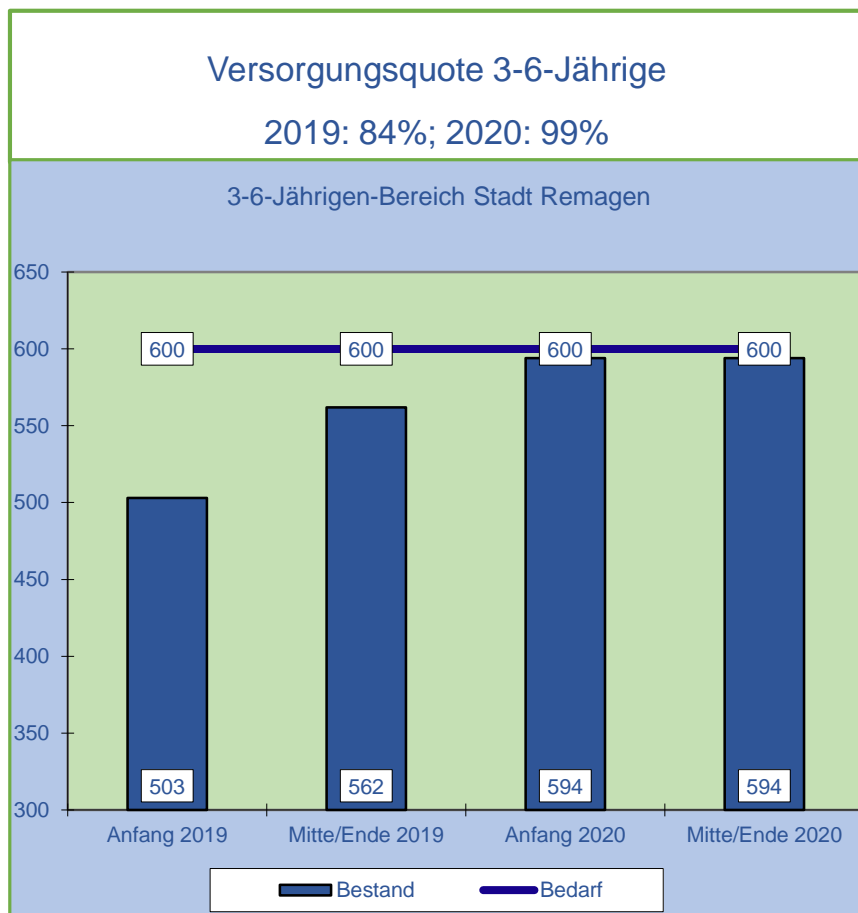
### U3-Bereich Remagen-Kripp



# Bewertung

<b>Kripp</b>	Durch den Erweiterungsanbau in der Kita "Pusteblume" in Kripp entstehen Mitte 2019 zusätzlich zwei 4er geöffnete Gruppen und eine kleine Altersmischung. Zusätzlich könnte, die Zustimmung der Beteiligten vorausgesetzt, die Umwandlung der Krippengruppe in eine kleine Altersmischung in der Kita "St. Joh. Nepomuk" für eine flexiblere Platzvergabe sorgen. Die massiven Defizite sowohl im Regelbereich als auch im U3 Bereich bei maximaler Inanspruchnahme, können auch durch den Erweiterungsanbau in der Kita "Pusteblume" in Kripp nicht im vollen Umfang aufgefangen werden. Es besteht weiterhin Bedarf für zwei Gruppen. Aktuell zeichnet sich das Szenario ab, dass dem angemeldeten Bedarf in den Kitas im Stadtteil Kripp entsprochen werden kann.
<b>voraussichtlich notwendige bauliche Maßnahmen</b>	keine
<b>kalkulatorische Zusatzkosten Baukostenförderung</b>	keine
<b>kalkulatorische Zusatzkosten Personalkostenförderung</b>	Zusätzliche Personalkosten von mindestens 280.000 € pro Jahr

# Bedarfsübersicht Remagen gesamt





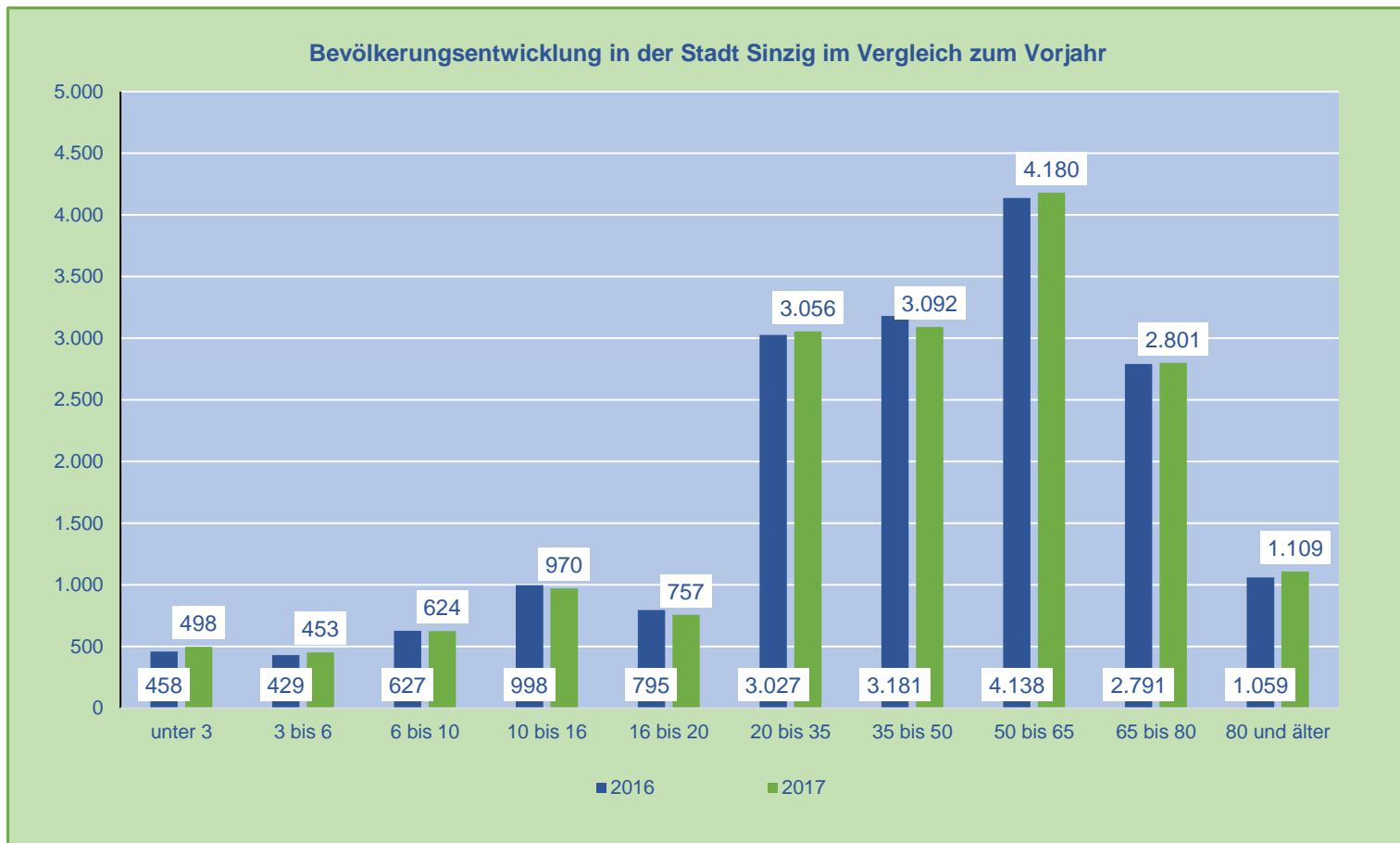
# Bewertung

<b>Remagen gesamt</b>	Es besteht zurzeit ein großes Defizit in beiden Bereichen, welches insbesondere durch den Zuzug vieler junger Familien verursacht worden ist. Mit den vorgeschlagenen Maßnahmen kann der Bedarf zunächst nahezu gedeckt werden. Da es sich hier vorwiegend um provisorische Lösungen handelt, müssen zeitnah langfristige Maßnahmen erarbeitet werden.
<b>voraussichtlich notwendige bauliche Maßnahmen</b>	Siehe Einzelbereiche
<b>kalkulatorische Zusatzkosten Baukostenförderung</b>	Siehe Einzelbereiche
<b>kalkulatorisch Zusatzkosten Personalkostenförderung</b>	Siehe Einzelbereiche

# Sinzig

Darstellung der Bevölkerungsstruktur (mit Erstwohnsitz)					
Altersgruppen	Sinzig			Kreis Ahrweiler	
	2016	2017	%	2017	%
unter 3	458	498	2,8	3.291	2,6
3 bis 6	429	453	2,6	3.192	2,5
6 bis 10	627	624	3,6	4.138	3,2
10 bis 16	998	970	5,5	6.503	5,0
16 bis 20	795	757	4,3	5.469	4,2
20 bis 35	3.027	3.056	17,4	20.518	15,9
35 bis 50	3.181	3.092	17,6	22.529	17,5
50 bis 65	4.138	4.180	23,8	31.968	24,8
65 bis 80	2.791	2.801	16,0	21.818	16,9
80 und älter	1.059	1.109	6,3	9.488	7,4
<b>Summe</b>	<b>17.503</b>	<b>17.540</b>	<b>100,0</b>	<b>128.914</b>	<b>100</b>

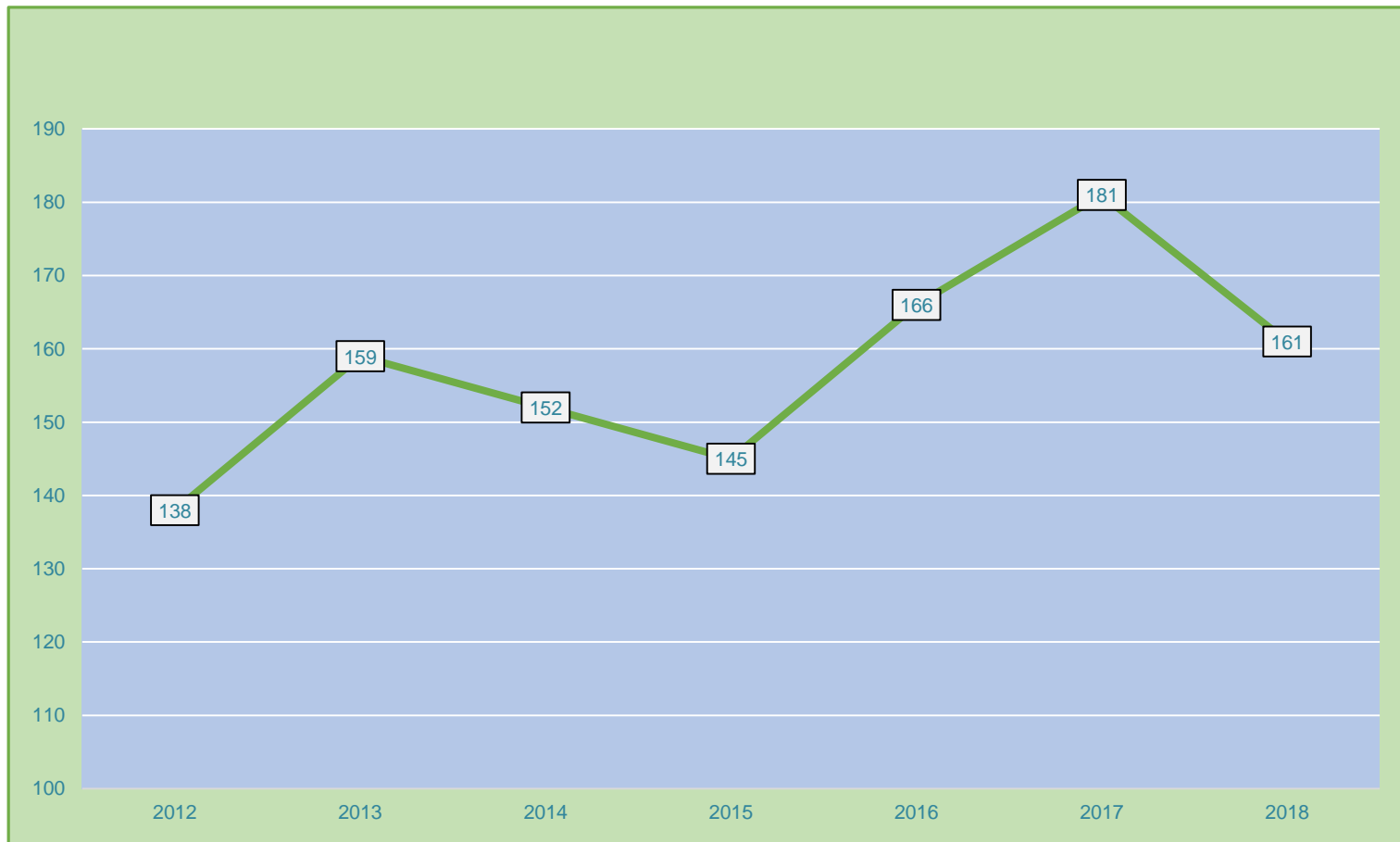
# Bevölkerungsstruktur Sinzig



# Geburtenentwicklung Sinzig

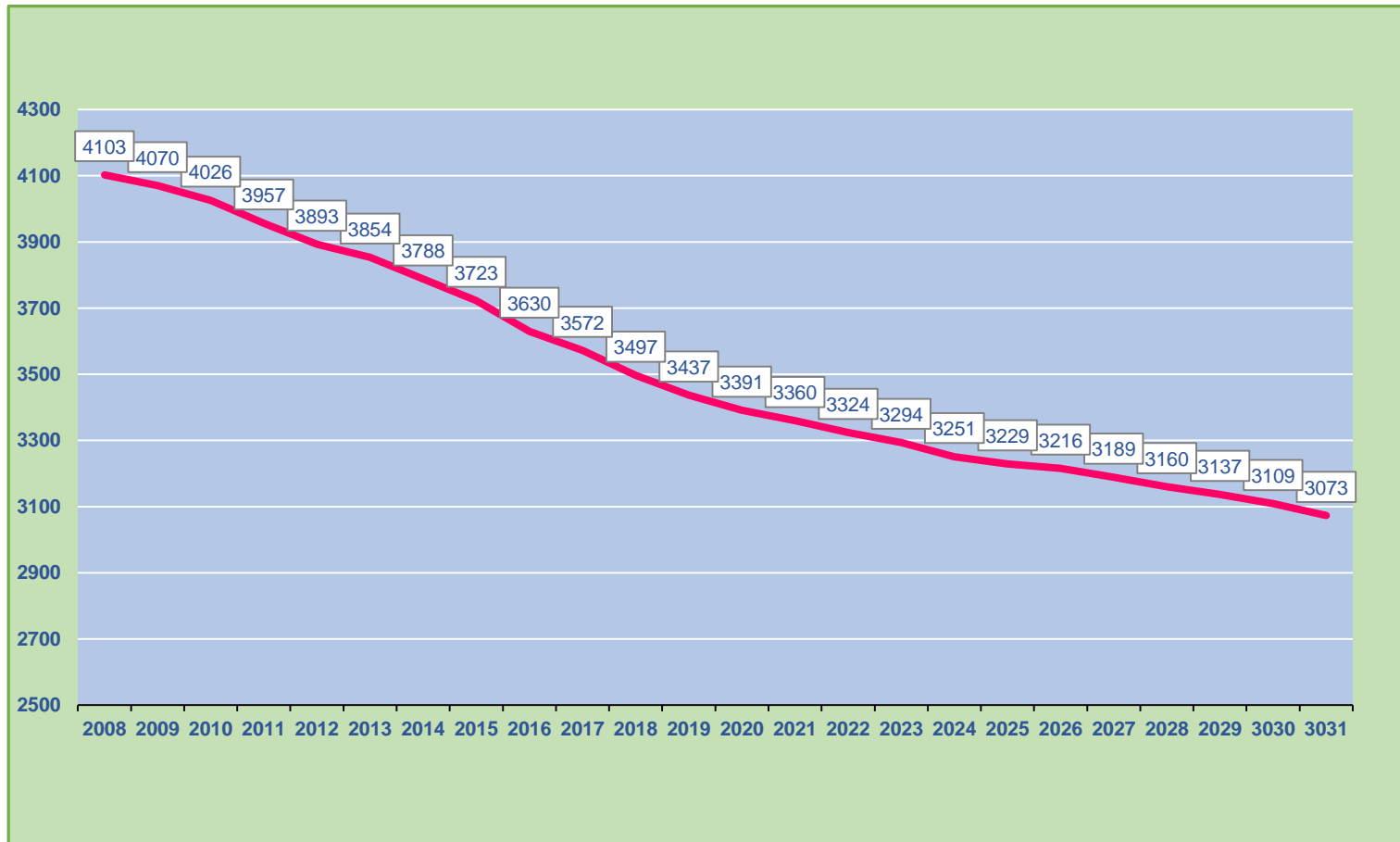
Lebend Geborene Stadt Sinzig								
Jahr	2012	2013	2014	2015	2016	2017	2018	Entwicklung
Sinzig Kernstadt	84	99	85	84	93	121	96	
Bad Bodendorf	23	27	13	24	37	31	24	
Franken	8	4	14	8	8	6	11	
Löhndorf	10	11	12	10	9	8	12	
Koisdorf	6	8	8	4	8	7	4	
Westum	7	10	20	15	11	8	14	
<b>Sinzig</b>	<b>138</b>	<b>159</b>	<b>152</b>	<b>145</b>	<b>166</b>	<b>181</b>	<b>161</b>	

# Geburtenentwicklung Sinzig



# Potentielle Mütter

(Frauen von 15 bis 49 Jahren) nach derzeitiger Bevölkerungsstruktur in Sinzig



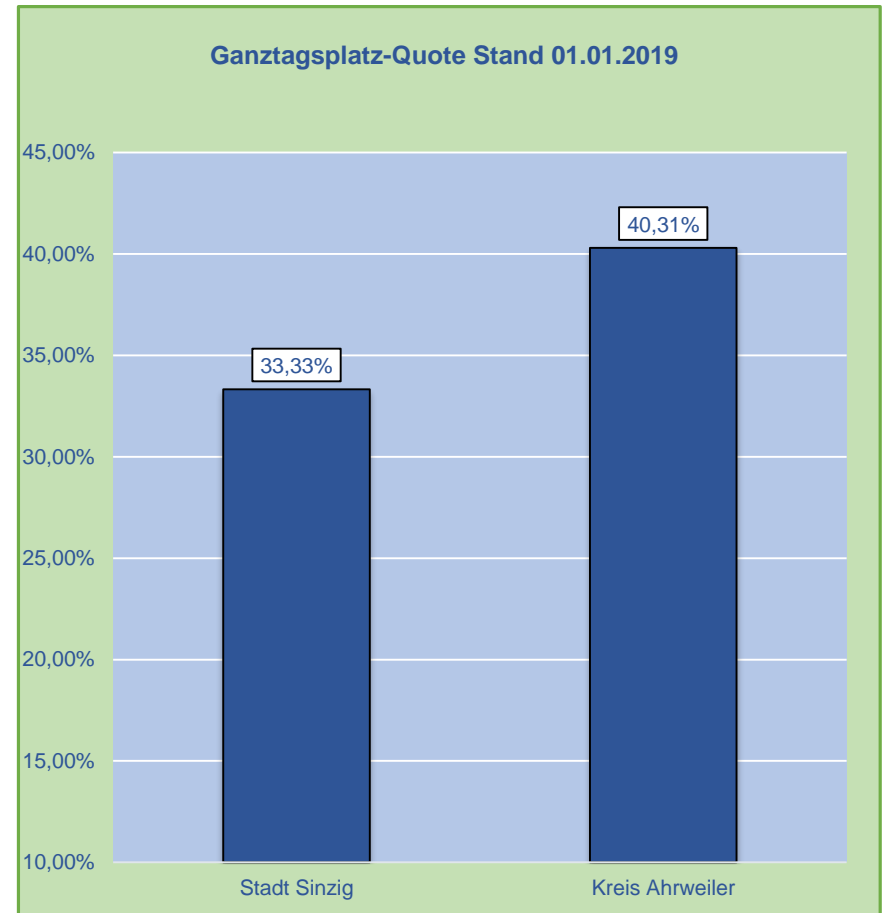
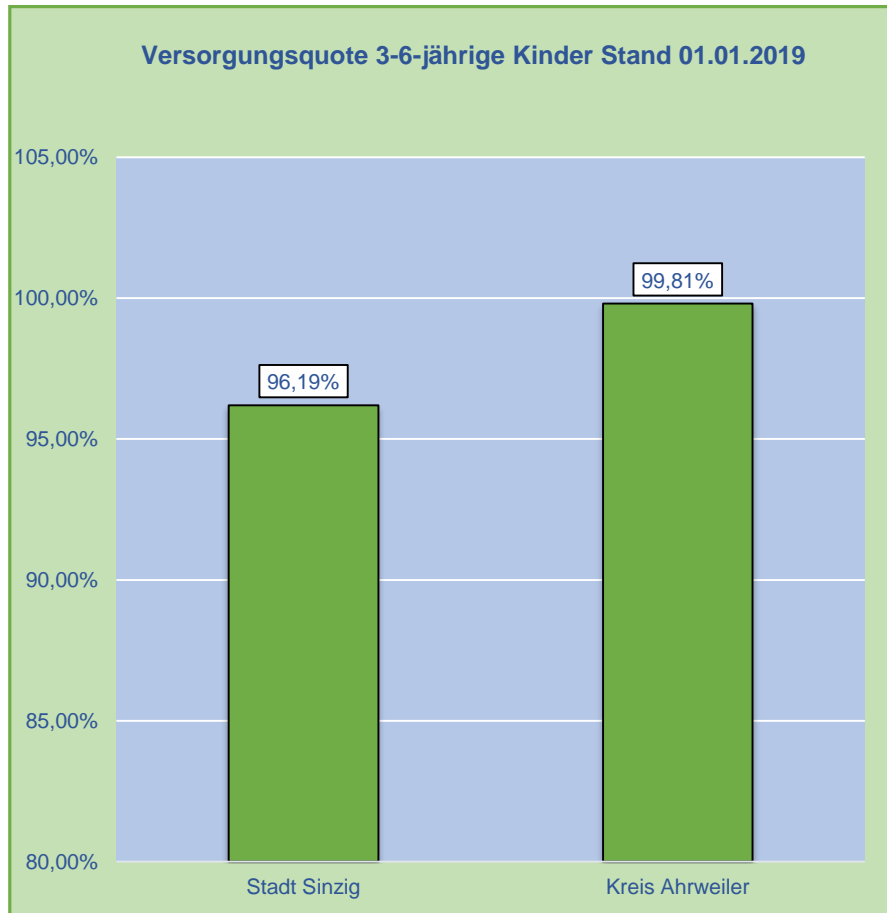
# Geburtenprognose Sinzig



— = Prognose über die Geburtenentwicklung in Sinzig auf Basis der Fertilitätsrate des früheren Bundesgebiets (1,57 Stand 2017)

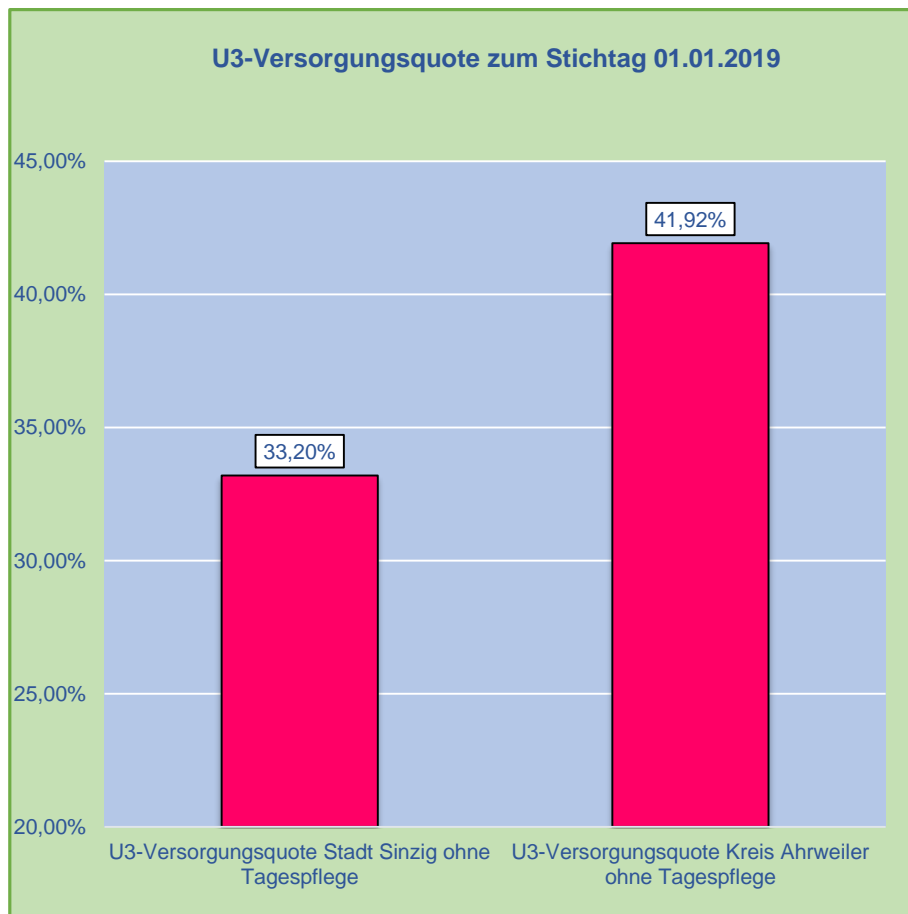
Zu- und Wegzug werden nicht berücksichtigt.

# Quotenvergleich Sinzig





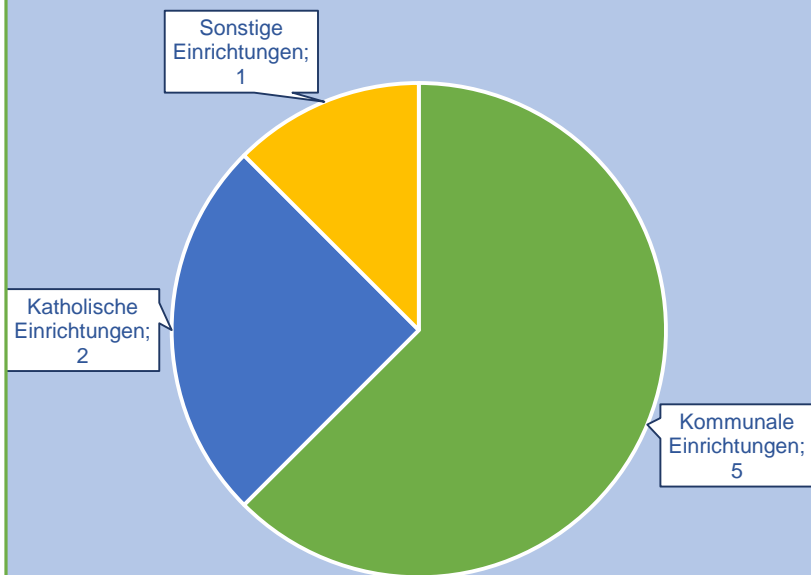
# Quotenvergleich Sinzig



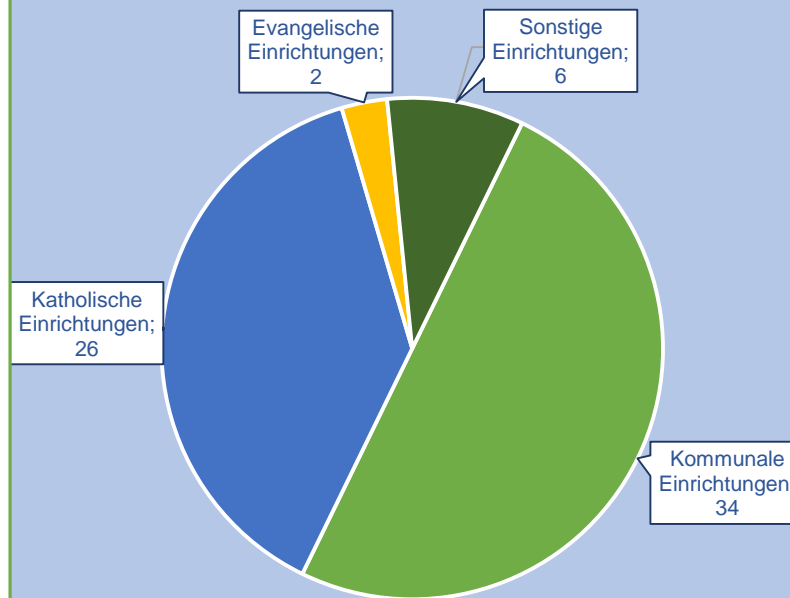
- Die Ganztagsplatzquote in der Stadt Sinzig liegt deutlich unter dem Kreisdurchschnitt.
- Weiterhin liegt sowohl die Versorgungsquote für Kinder ab dem vollendeten 3. Lebensjahr als auch die U3-Versorgungsquote ebenfalls jeweils unter dem Kreisdurchschnitt.

# Betriebsträger

## Betriebsträger von Kindertagesstätten in Sinzig



## Betriebsträger von Kindertagesstätten im Kreis Ahrweiler



# Betreuungsangebote Stadt Sinzig

Einrichtung	Gruppen	Gesamt- plätze	Plätze für 3- 6-Jährige	Krippen- plätze	Plätze U3 in kleiner Alters- mischung	Plätze 2- Jährige in geöff. Gruppen	Ganztags- plätze	Ganztags- platzquote	Ausbau- plätze
Kath. Kindergarten "St. Peter" Sinzig	5	100	77	10	7	6	24	24,00%	0
Städt. Kindergarten "Storchennest" Sinzig	7	130	100	30	0	0	24	18,46%	0
Städt. Kindergarten "Spatzennest" Sinzig	5	110	88	10	0	12	34	30,91%	0
Kath. Kindergarten "St. Georg" Sinzig-Löhndorf	2	50	38	0	0	12	24	48,00%	0
Städt. Kindergarten "Max" Sinzig-Bad Bodendorf	2	50	38	0	0	12	24	48,00%	0
Städt. Kindergarten "Moritz" Sinzig-Bad Bodendorf	4	73	47	0	14	12	37	50,68%	2
Städt. Kindergarten "Hellenbach" Sinzig-Westum	6	110	76	0	28	6	24	21,82%	0
Integrativer Kindergarten "Zwergentreff" Sinzig-Franken	1	10	8	0	0	2	10	100,00%	0
<b>Gesamt</b>	<b>32</b>	<b>633</b>	<b>478</b>	<b>50</b>	<b>49</b>	<b>56</b>	<b>186</b>	<b>29,38%</b>	<b>0%</b>

# Westum

Gemeinden/Ortsteile im Einzugsbereich: Westum, Koisdorf



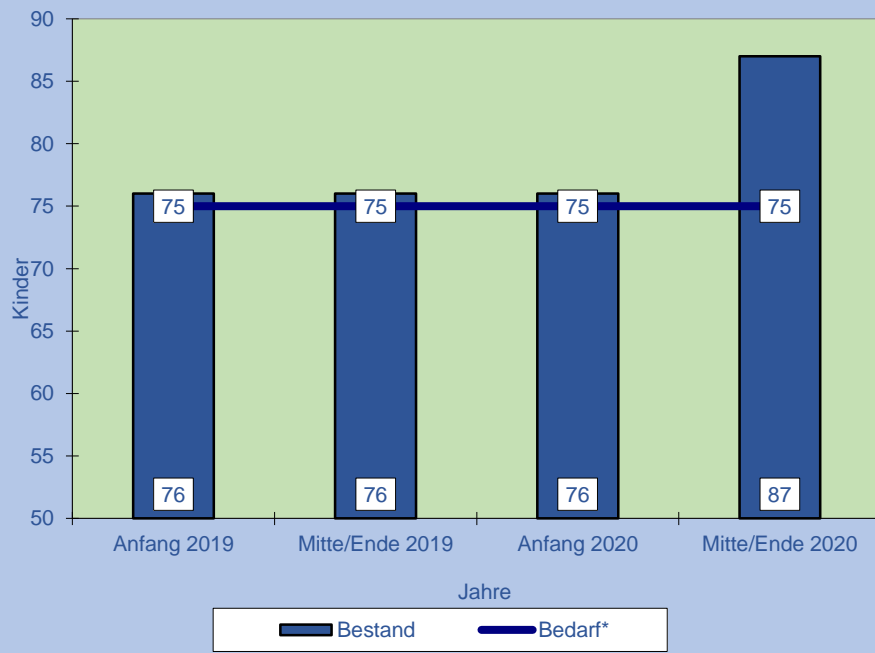
Kindertagesstätten	Träger	Leitung	Angebote (Gruppen)	Angebote (Plätze)	Öffnungszeiten
Städt. Kindergarten Westum	Stadt Sinzig	Frau Hannelore Ockenfels	1 Regelgruppe 1 geöffnete Gruppe 4 kleine Altersmischungen	76 Plätze für 3 - 6-Jährige 28 Plätze für unter 3- Jährige 6 Plätze für 2-Jährige 24 Ganztagsplätze	TZ/vV: 7:15 bis 14:00 Uhr GZ: 7:15 bis 16:00 Uhr

# Bedarfsübersicht Westum

## Versorgungsquote 3 - 6-Jährige

2019: 101%; 2020: 116%

### 3-6-Jährigen-Bereich Westum



## Versorgungsquote 1- und 2-Jährige

2019: 94%; 2020: 92%

### U3-Bereich Westum 1- und 2-Jährige



# Bewertung

<b>Westum</b>	Plätze werden im U3-Bereich über Bedarf vorgehalten. Der Kindergarten Westum dient bisher als Puffer, um Bedarfe aus dem Gebiet der Kernstadt, aus Löhndorf und Franken aufzufangen. Langfristig fallen in der Kita Hellenbach Westum zwei kleine Altersmischungen aufgrund Eigenbedarfs der Grundschule weg (insgesamt 14 U3-Plätze und 16 Ü3-Plätze). Der Ersatz der zwei wegfallenden Gruppen soll durch einen 2-gruppigen Kita-Neubau im Stadtteil Koisdorf erfolgen (hier: voraussichtlich eine kleine Altersmischung und eine geöffnete Gruppe).
<b>voraussichtlich notwendige bauliche Maßnahmen</b>	Neubau 2-Gruppenkita im Stadtteil Koisdorf
<b>kalkulatorische Zusatzkosten Baukostenförderung</b>	Gesamtkosten ca. 1,93 Mio. €, max. Kreisförderung 210.000,00 €
<b>kalkulatorische Zusatzkosten Personalkostenförderung</b>	Zzgl. mind. 0,5 VZA = 24.450,00 € / Jahr

# Franken

## Gemeinden/Ortsteile im Einzugsbereich: Franken

Kindertagesstätten	Träger	Leitung	Angebote (Gruppe)	Angebote (Plätze)	Öffnungszeiten
Integrativer Kindergarten Franken	HTZ Neuwied	Frau Gisela Nobel	1 integrative Gruppe 1 kleine Altersmischung	16 Plätze für 3 - 6-Jährige 7 Plätze für unter 3-Jährige 2 Plätze für 2-Jährige	Mo. - Do. 7:30 bis 16:00 Uhr, Fr. 7:30 bis 14:00 Uhr

# Bedarfsübersicht Franken

## Versorgungsquote 3-6-Jährige

2019: 44%; 2020: 44%

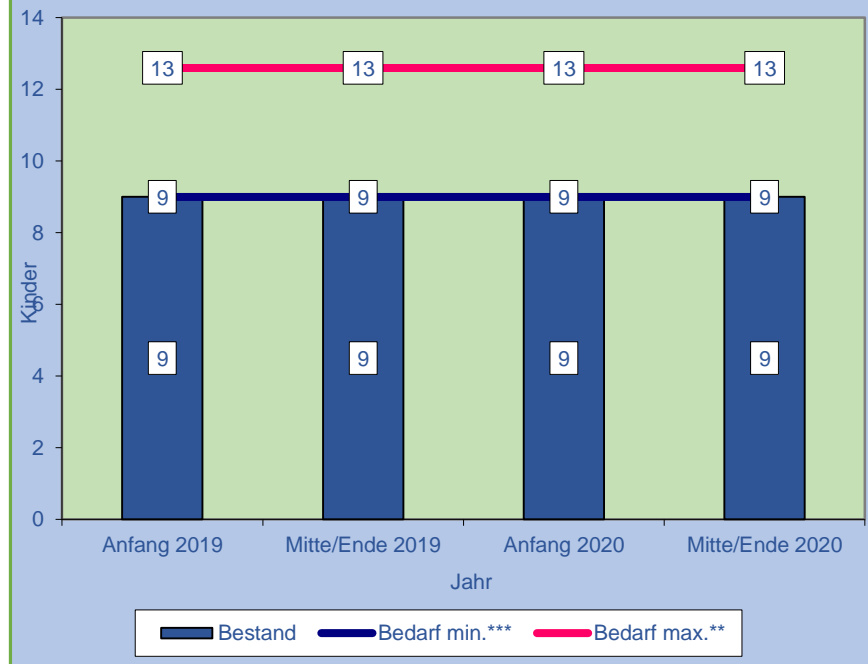
### 3-6-Jährigen-Bereich Franken



## Versorgungsquote 1- und 2-Jährige

2019: 50%; 2020: 50%

### U3-Bereich Franken 1- und 2-Jährige





# Bewertung

<b>Franken</b>	Sowohl im 3-6-Jährigen-Bereich als auch im U3-Bereich werden auch nach Eröffnung der 2. Gruppe (Sommer 2018) nicht ausreichend Plätze vorgehalten. Es besteht Bedarf für eine zusätzliche geöffnete Gruppe. Für Bedarfsspitzen können ggf. bis zu 5 Ausbauplätze eingerichtet werden.
<b>voraussichtlich notwendige bauliche Maßnahmen</b>	keine
<b>kalkulatorische Zusatzkosten Baukostenförderung</b>	keine
<b>kalkulatorisch Zusatzkosten Personalkostenförderung</b>	keine

# Bad Bodendorf

Gemeinden/Ortsteile im Einzugsbereich: Bad Bodendorf



Kindertagesstätten	Träger	Leitung	Angebote (Gruppen)	Angebote (Plätze)	Öffnungszeiten
Städt. Kindergarten "Moritz" Bad Bodendorf	Stadt Sinzig	Frau Konstanze Gusic	1 geöffnete Gruppe mit dem Schwerpunkt Einzelintegration 1 geöffnete Gruppe 2 kleine Altersmischungen	47 Plätze für 3 - 6-Jährige 14 Plätze für unter 3- Jährige 12 Plätze für 2-Jährige 37 Ganztagsplätze	TZ/vV: 7:15 bis 14:15 Uhr GZ: 7:15 bis 16:00 Uhr
Städt. Kindergarten "Max" Bad Bodendorf	Stadt Sinzig	Frau Birgit Geef	2 geöffnete Gruppen	38 Plätze für 3 - 6-Jährige 12 Plätze für 2-Jährige 24 Ganztagsplätze	TZ/vV: 7:15 bis 14:15 Uhr GZ: 7:15 bis 16:00 Uhr

# Bedarfsübersicht Bad Bodendorf

## Versorgungsquote 3 - 6-Jährige

2019: 86% ; 2020: 95%

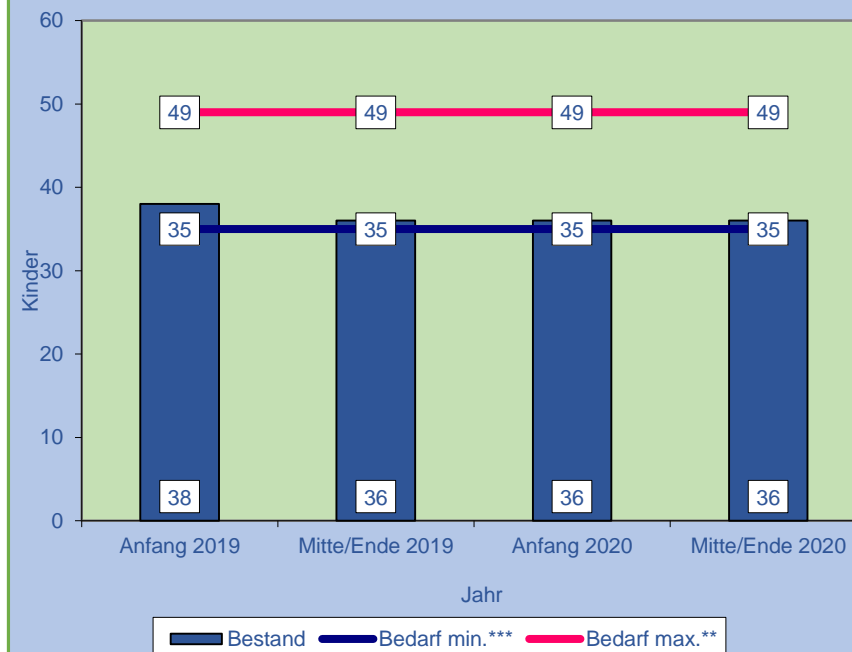
3-6-Jährigen-Bereich Bad Bodendorf



## Versorgungsquote 1- und 2-Jährige

2019: 54%; 2020: 51%

U3-Bereich Bad Bodendorf  
1- und 2-Jährige



# Bewertung

<b>Bad Bodendorf</b>	Im U3-Bereich werden Plätze für eine mittlere Inanspruchnahme vorgehalten. Im 3-6-Jährigen-Bereich liegt der Bedarf über der Platzkapazität. Durch die Umwandlung von der geöffneten Gruppen mit Schwerpunkt Einzelintegration (hier: 6 Plätzen für 2-Jährige) in eine geöffnete Gruppen mit 4 Plätzen für 2-Jährige in der Städt. Kita "Moritz" können kurzfristig 9 Ü3-Plätze geschaffen werden. Bedarfsspitzen müssen ggf. durch die Einrichtung von Ausbauplätzen abgefangen werden.
<b>voraussichtlich notwendige bauliche Maßnahmen</b>	keine
<b>kalkulatorische Zusatzkosten Baukostenförderung</b>	keine
<b>kalkulatorische Zusatzkosten Personalkostenförderung</b>	Abzgl. 1,0 VZA = rd. 48.900,00 €/a

# Löhndorf

## Gemeinden/Ortsteile im Einzugsbereich: Löhndorf

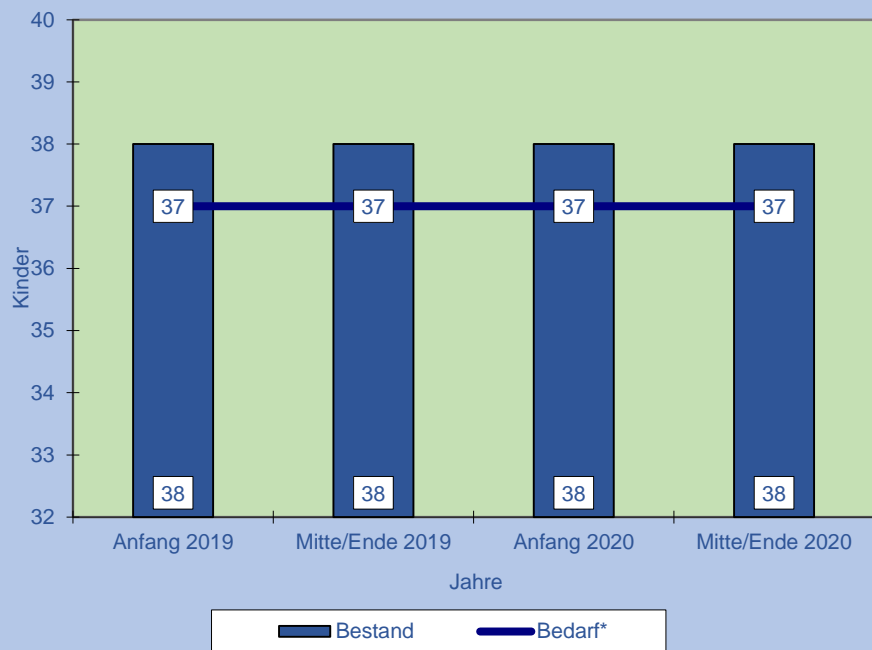
Kindertagesstätten	Träger	Leitung	Angebote (Gruppen)	Angebote (Plätze)	Öffnungszeiten
Kath. Kindertages- stätte "St. Georg"	Kita gGmbH	Herr Timo Stahlhofen	1 Regelgruppe 1 geöffnete Gruppe	38 Plätze für 3 - 6- Jährige 12 Plätze für 2-Jährige 24 Ganztagsplätze	TZ/vV: Mo. - Do. 7:15 bis 14:00 Uhr, Fr. 7:15 bis 13:00 Uhr  GZ: Mo. - Do. 7:15 bis 16:00Uhr, Fr. 7:15 bis 13:45 Uhr

# Bedarfsübersicht Löhndorf

## Versorgungsquote 3 - 6-Jährige

2019: 103%; 2020: 103%

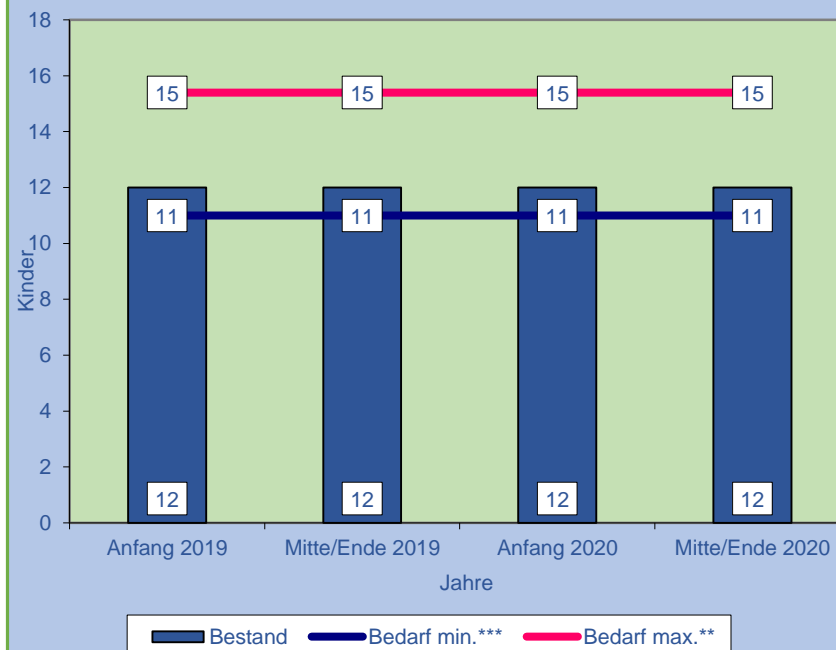
### 3-6-Jährigen-Bereich Löhndorf



## Versorgungsquote 1- und 2-Jährige

2019: 55%; 2020: 55%

### U3-Bereich Löhndorf 1- und 2-Jährige



# Bewertung

<b>Löhndorf</b>	1-Jährige Kinder können in Löhndorf nicht betreut werden und müssen auf andere städtische Einrichtungen, insb. nach Westum, ausweichen. In Einzelfällen könnten Ausbauplätze für 1-Jährige zumindest befristet eingerichtet werden.
<b>voraussichtlich notwendige bauliche Maßnahmen</b>	keine
<b>kalkulatorische Zusatzkosten Baukostenförderung</b>	keine
<b>kalkulatorische Zusatzkosten Personalkostenförderung</b>	keine

# Kernstadt Sinzig

## Gemeinden/Ortsteile im Einzugsbereich: Kernstadt Sinzig

Kindertagesstätten	Träger	Leitung	Angebote (Gruppen)	Angebote (Plätze)	Öffnungszeiten
Kath. Kindertages- stätte "St. Peter"	Kita gGmbH	Frau Erika Scheuer	2 Regelgruppen 1 geöffnete Gruppe 1 kleine Altersmischung 1 Krippengruppe	77 Plätze für 3 - 6-Jährige 17 Plätze für unter 3- Jährige 6 Plätze für 2-Jährige 24 Ganztagsplätze	TZ/vV: 7:00 bis 14:00 Uhr GZ: 7:00 bis 16:15 Uhr
Städt. Kindertages- stätte "Storchennest"	Stadt Sinzig	Frau Alice Kröll	4 Regelgruppen 3 Krippengruppen	100 Plätze für 3 - 6-Jährige 30 Plätze für unter 3- Jährige 24 Ganztagsplätze	TZ/vV: 7:15 bis 14:00 Uhr GZ: 7:15 bis 16:00 Uhr
Städt. Kindertages- stätte "Spatzennest"	Stadt Sinzig	Frau Barbara Rech	2 Regelgruppen 2 geöffnete Gruppen 1 Krippe	88 Plätze für 3 - 6-Jährige 10 Plätze für unter 3- Jährige 12 Plätze für 2-Jährige 34 Ganztagsplätze	TZ/vV: 7:00 bis 14:15 Uhr GZ: 7:00 bis 17:00 Uhr

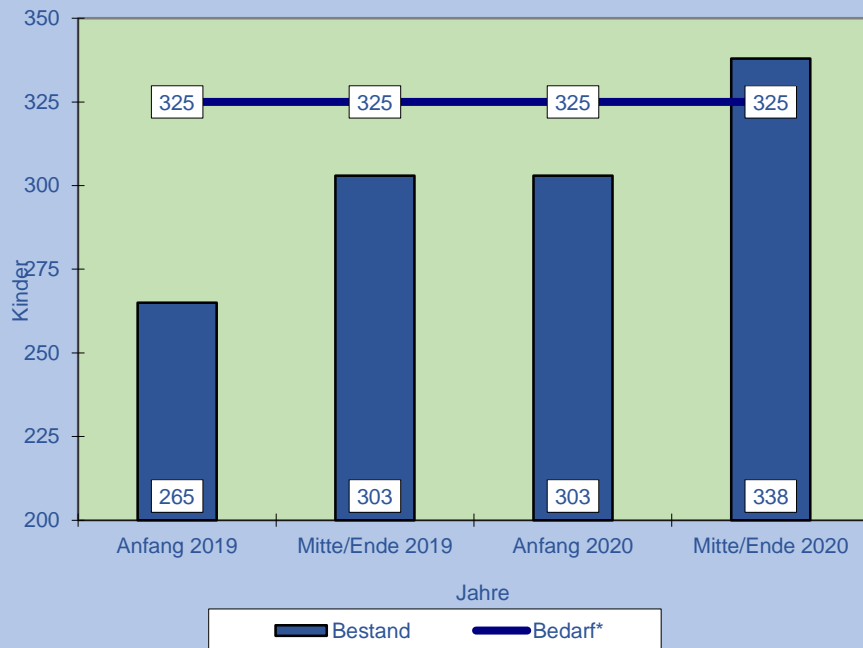


# Bedarfsübersicht Kernstadt Sinzig

## Versorgungsquote 3 - 6-Jährige

2019: 82%; 2020: 104%

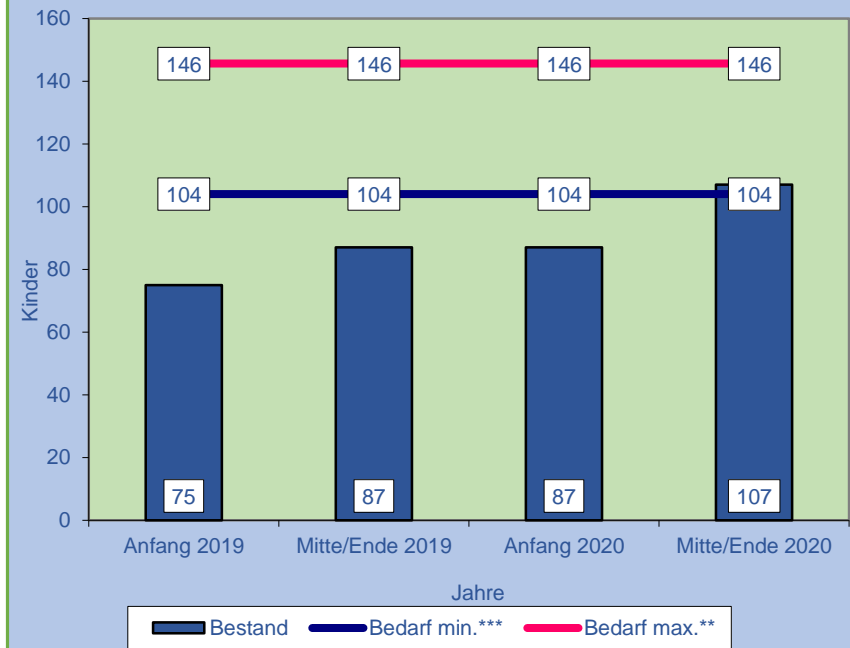
### 3-6-Jährigen-Bereich Kernstadt Sinzig



## Versorgungsquote 1- und 2-Jährige

2019: 36%; 2020: 51%

### U3-Bereich Kernstadt Sinzig 1- und 2-Jährige



# Bewertung

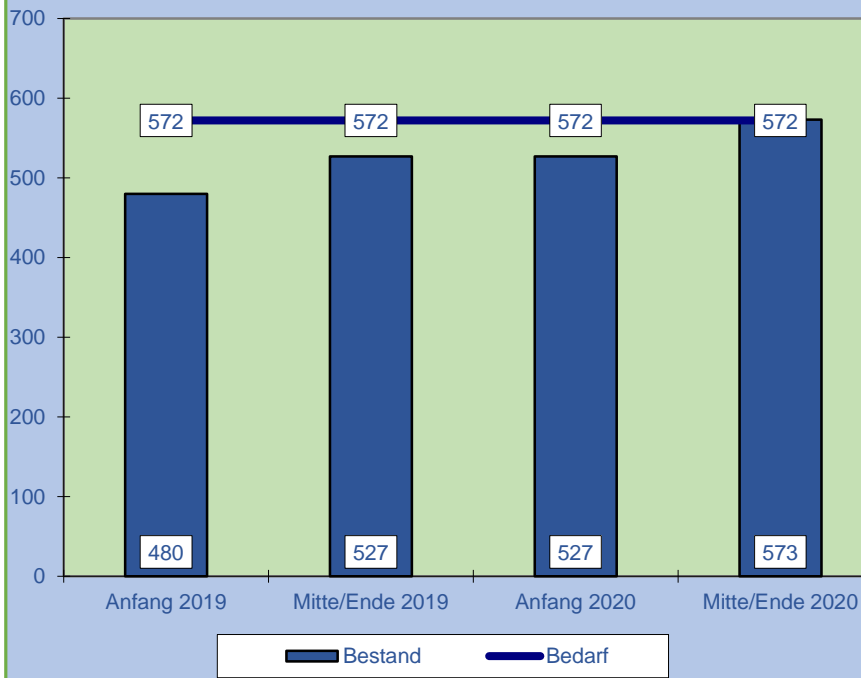
<b>Kernstadt Sinzig</b>	Sowohl im 3-6-Jährigen-Bereich als auch im U3-Bereich besteht erheblicher Ausbaubedarf. Um kurzfristig auf den Bedarf reagieren zu können, soll ein Provisorium (bis zur Fertigstellung eines Kita-Neubaus) geschaffen werden (Eröffnung von 2 geöffneten Gruppen mit jeweils 6 Plätzen für 2-Jährige). Langfristige Maßnahme: Neubau einer 5-gruppigen Einrichtung im Bereich Kernstadt: Eröffnung von drei geöffneten Gruppen mit jew. 6 Plätzen für 2-Jährige und zwei kleinen Altersmischungen.
<b>voraussichtlich notwendige bauliche Maßnahmen</b>	Neubau einer 5-gruppigen Einrichtung
<b>kalkulatorische Zusatzkosten Baukostenförderung</b>	Gesamtkosten ca. 3,63 Mio. €, Kreisförderung max. 371.000,00 €
<b>kalkulatorische Zusatzkosten Personalkostenförderung</b>	Erhöhung des Personalschlüssels um mind. 10,25 VZA = 501.225,00 €/a

# Bedarfsübersicht Gesamtstadt Sinzig

## Versorgungsquote 3 - 6-Jährige

2019: 94%; 2020: 100%

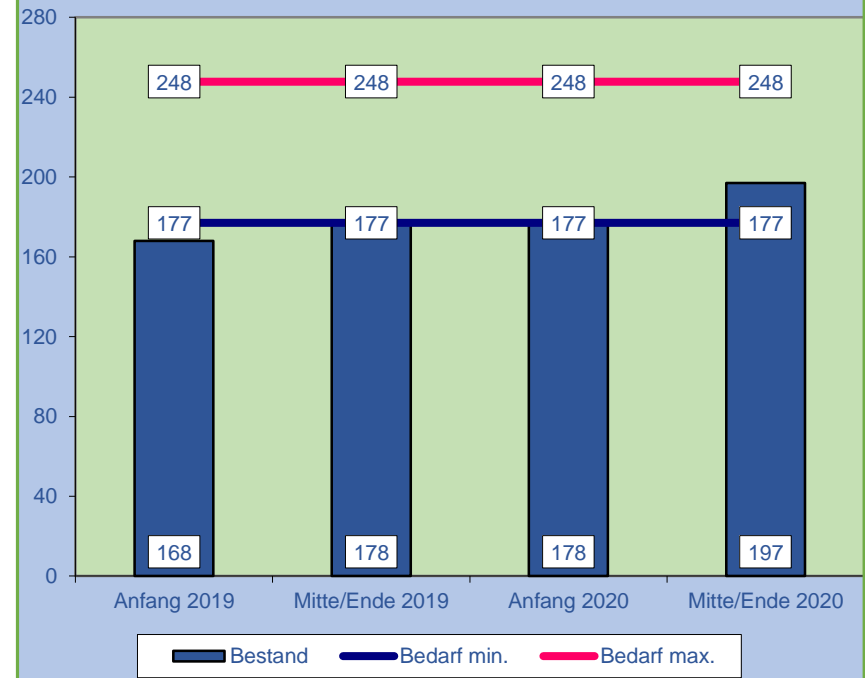
3-6-Jährigen-Bereich Gesamtstadt



## Versorgungsquote 1- und 2-Jährige

2019: 47%; 2020: 56%

U3-Bereich Gesamtstadt  
1- und 2-jährige



# Bewertung

<b>Sinzig gesamt</b>	Im 3-6-Jährigen-Bereich ist das Platzangebot in der Stadt Sinzig mit der Neueinrichtung des 2-Gruppers im Stadtteil Koisdorf und des 5-Gruppers in der Kernstadt auskömmlich. Im U3-Bereich werden nach Einrichtung der neuen U3-Gruppen Plätze für eine geringe bis mittlere Inanspruchnahme vorgehalten. Bedarfsspitzen müssen durch die befristete Einrichtung von Ausbauplätzen abgefangen werden.
<b>voraussichtlich notwendige bauliche Maßnahmen</b>	siehe Einzelbereiche
<b>kalkulatorische Zusatzkosten Baukostenförderung</b>	siehe Einzelbereiche
<b>kalkulatorisch Zusatzkosten Personalkostenförderung</b>	siehe Einzelbereiche