



Kindertagesstättenbedarfsplan

2025

Kindertagesstätten-Bedarfsplanung 2025

für den Kreis Ahrweiler

Verbandsgemeinde Adenau	(Seiten 2 - 24)
Verbandsgemeinde Altenahr	(Seiten 25 - 48)
Verbandsgemeinde Bad Breisig	(Seiten 49 - 67)
Stadt Bad Neuenahr-Ahrweiler	(Seiten 68 - 88)
Verbandsgemeinde Brohlthal	(Seiten 89 - 114)
Gemeinde Grafschaft	(Seiten 115 - 134)
Stadt Remagen	(Seiten 135 – 153)
Stadt Sinzig	(Seiten 154 – 174)

Kindertagesstätten-Bedarfsplanung 2025

für die Verbandsgemeinde Adenau

am 07.05.2025

Gliederung

1. Demographische Entwicklung

Geburtenentwicklung
Bevölkerungsvorausberechnung U6-Bereich
Wanderungssaldo U6-Bereich
Bevölkerungsentwicklung U6-Bereich
Geburtenziffer (Kinder je Frau) / Alter der Mutter bei Geburt
Altersstruktur

2. Betreuungsangebote und Belegungssituation

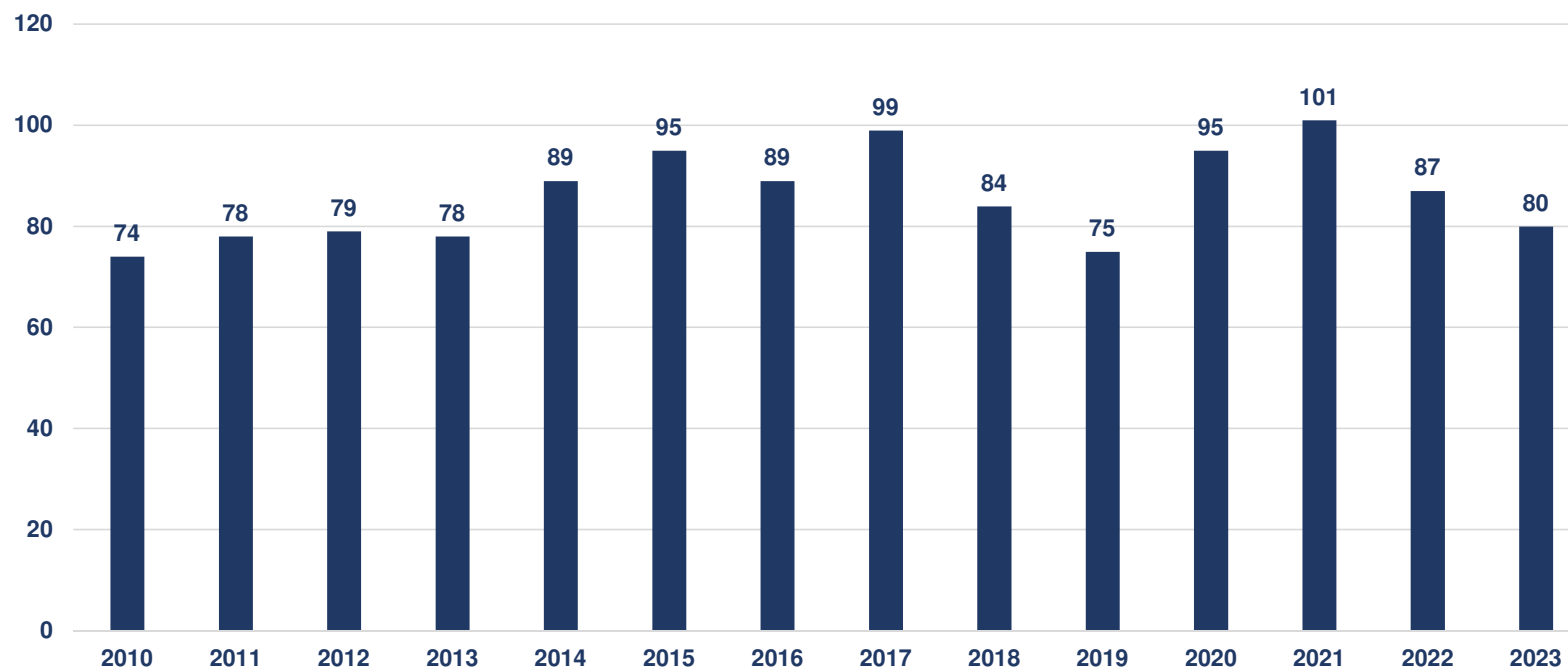
3. Gegenüberstellung von Bedarf und Angebot

Gesamteinzugsbereich
Teileinzugsbereiche:
- Adenau (Adenau, Herschbroich, Kottenborn und Wimbach)
- Wershofen (Wershofen, Hümmel und Ohlenhard)
- Leimbach (Leimbach und Honerath)
- Barweiler (Barweiler, Bauler, Pomster, Wiesemscheid, Wirft, Dankerath, Hoffeld, Senscheid und Trierscheid)
- Schuld (Schuld, Dümpelfeld, Harscheid, Insul, Sierscheid und Winnerath)
- Reifferscheid (Reifferscheid und Rodder)
- Antweiler (Antweiler, Aremberg, Dorsel, Eichenbach, Fuchshofen und Müsch)
- Müllenbach (Müllenbach und Quiddelbach)

4. Fazit

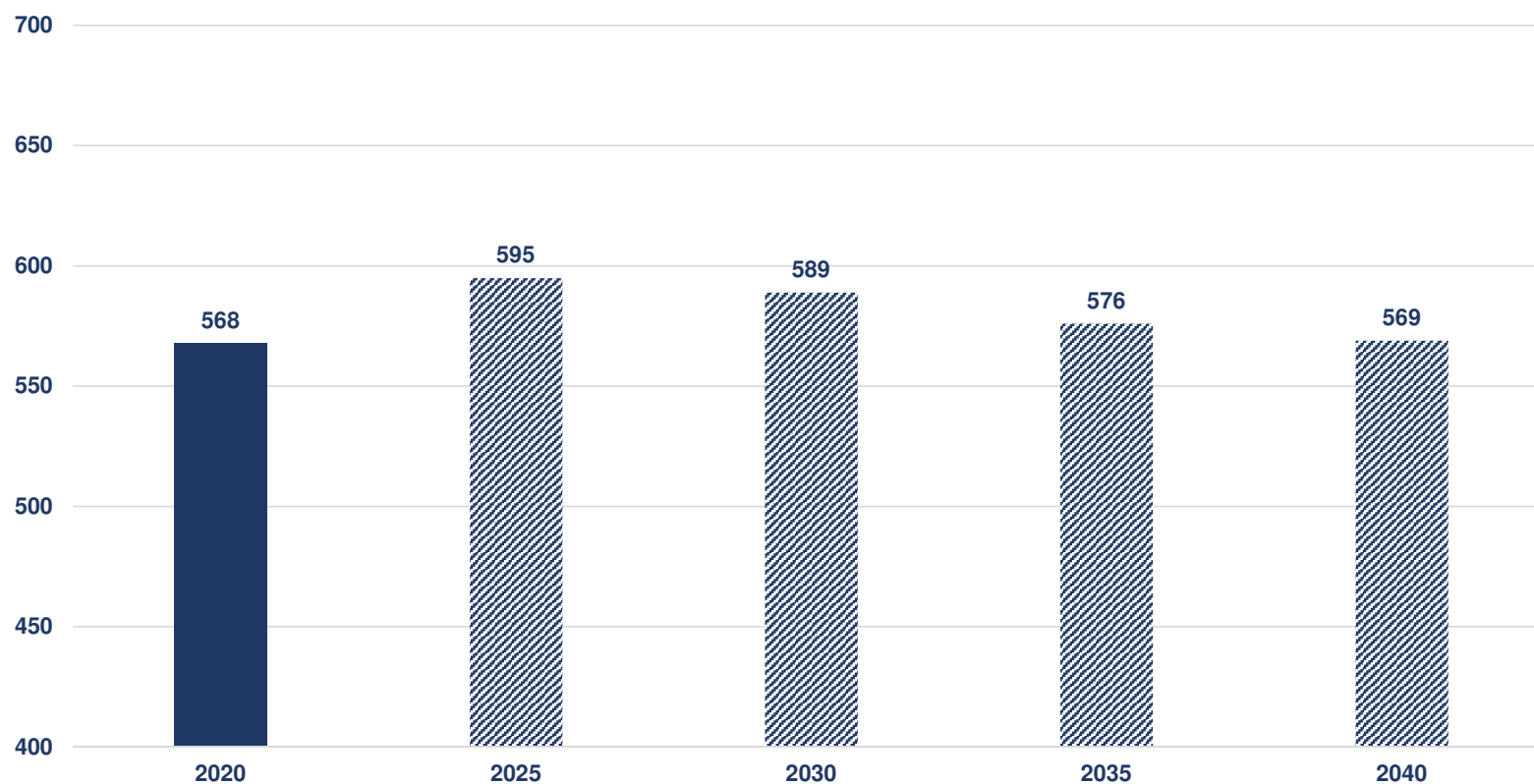
Übersicht Bedarfsdeckung
Ausblick: Mögliche Maßnahmen

Geburtenentwicklung



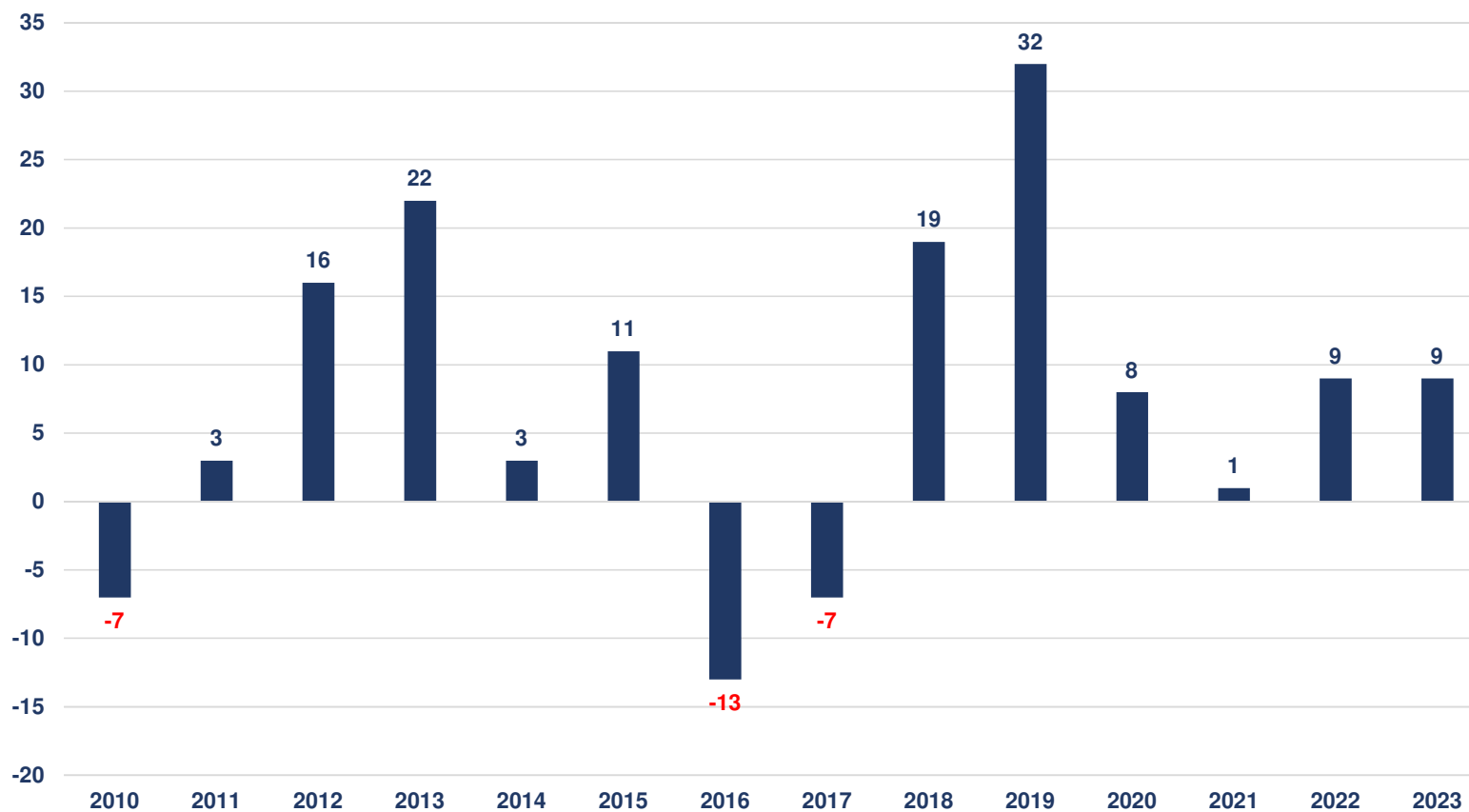
Quelle: Statistisches Landesamt Rheinland-Pfalz

Bevölkerungsvorausberechnung U6-Bereich



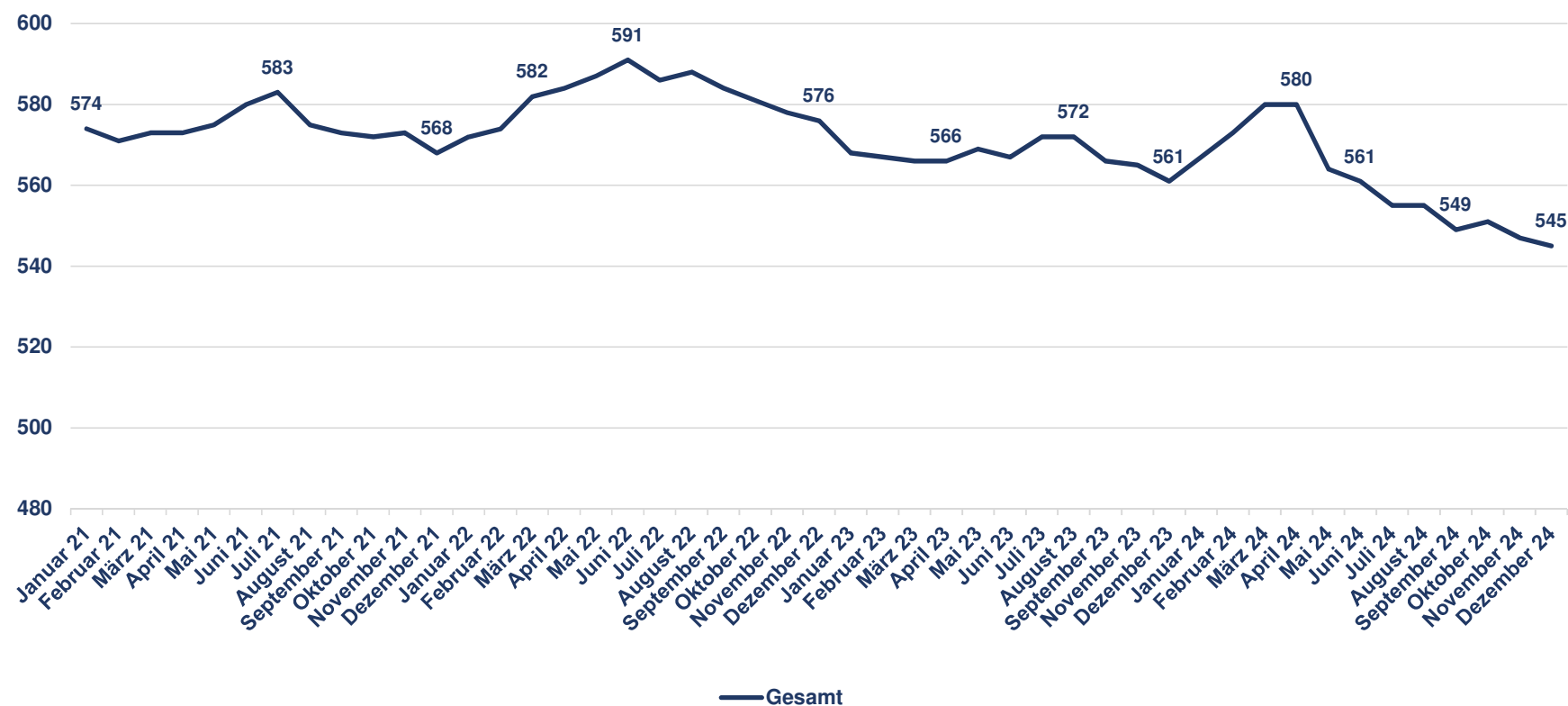
Quelle: Statistisches Landesamt Rheinland-Pfalz

Wanderungssaldo U6-Bereich



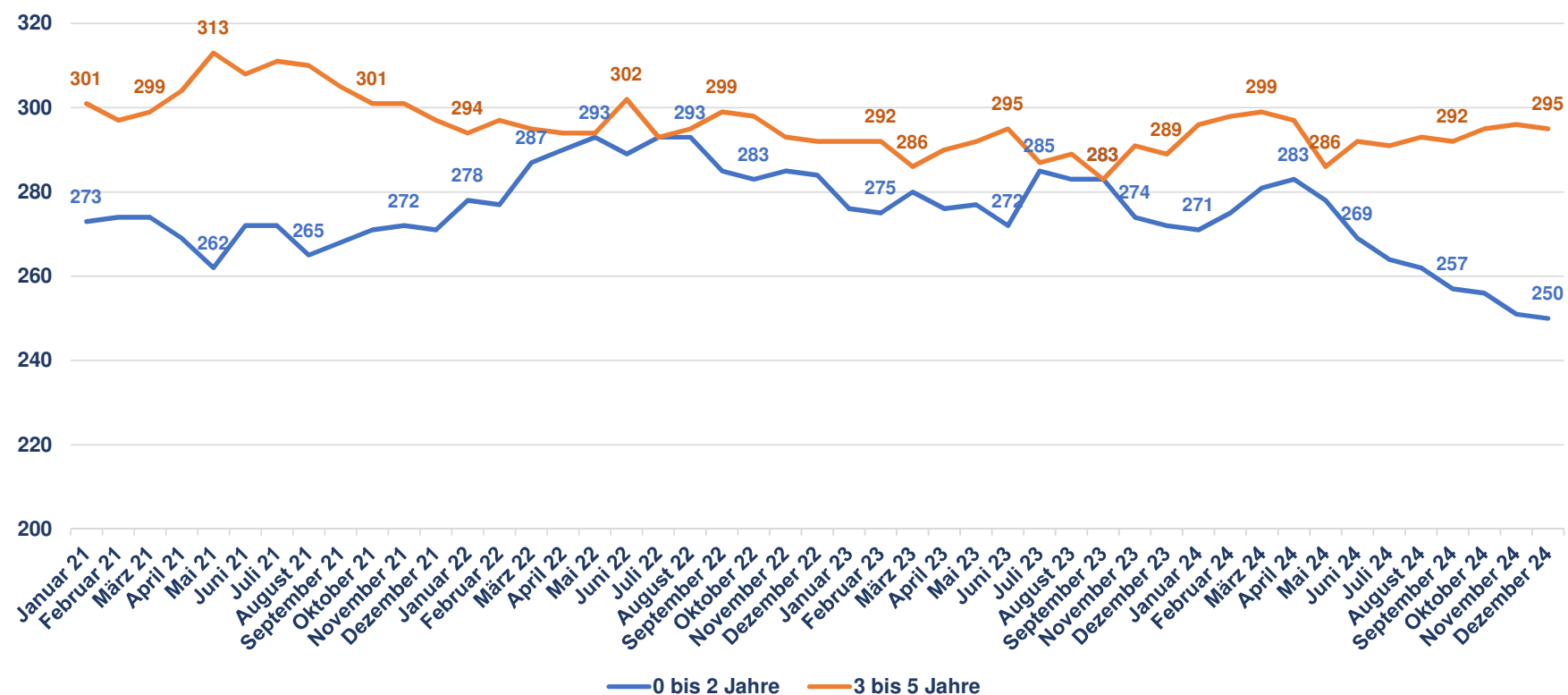
Quelle: Statistisches Landesamt Rheinland-Pfalz

Bevölkerungsentwicklung U6-Bereich



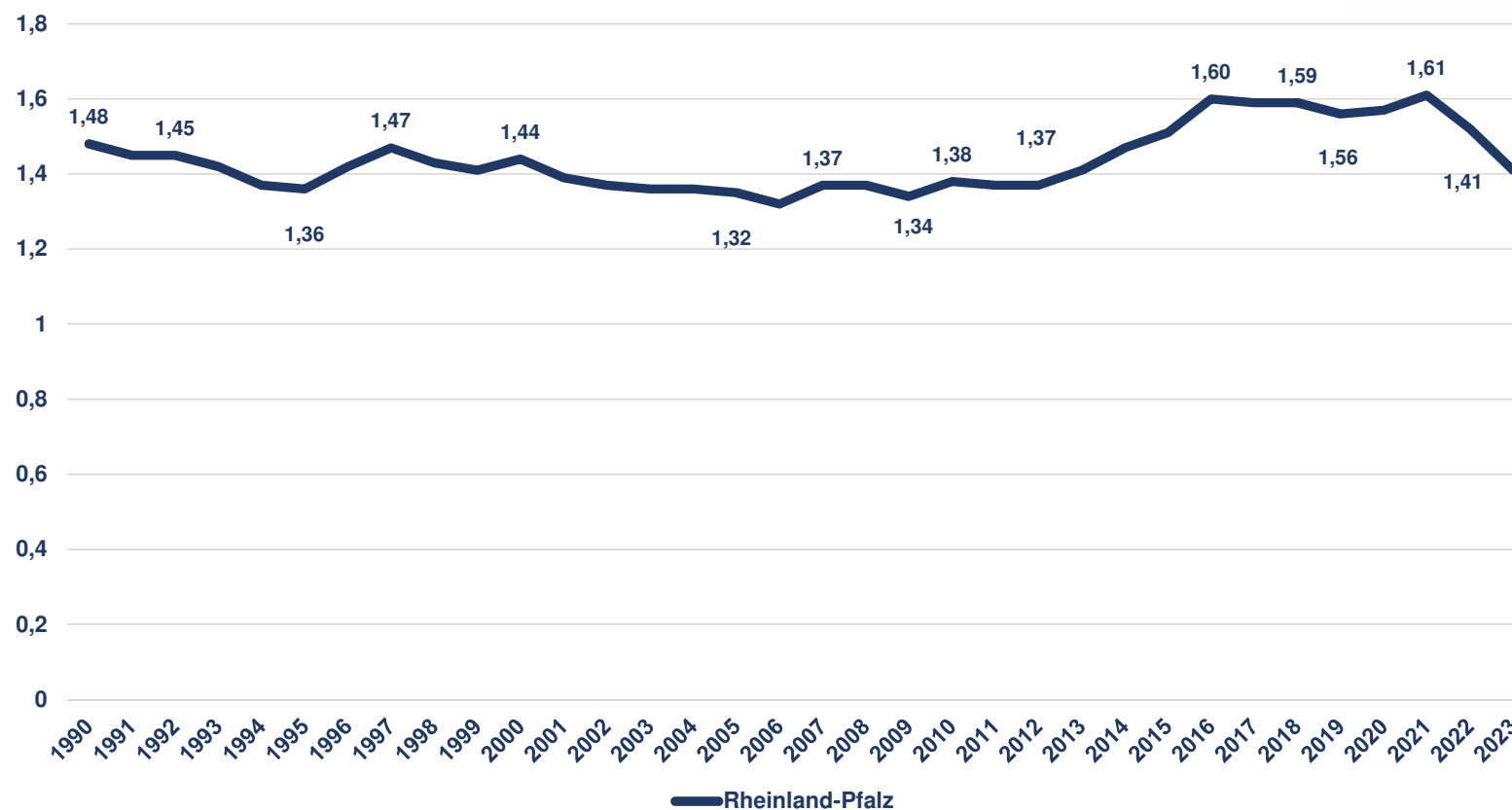
Quelle: Statistisches Landesamt Rheinland-Pfalz

Bevölkerungsentwicklung U6-Bereich



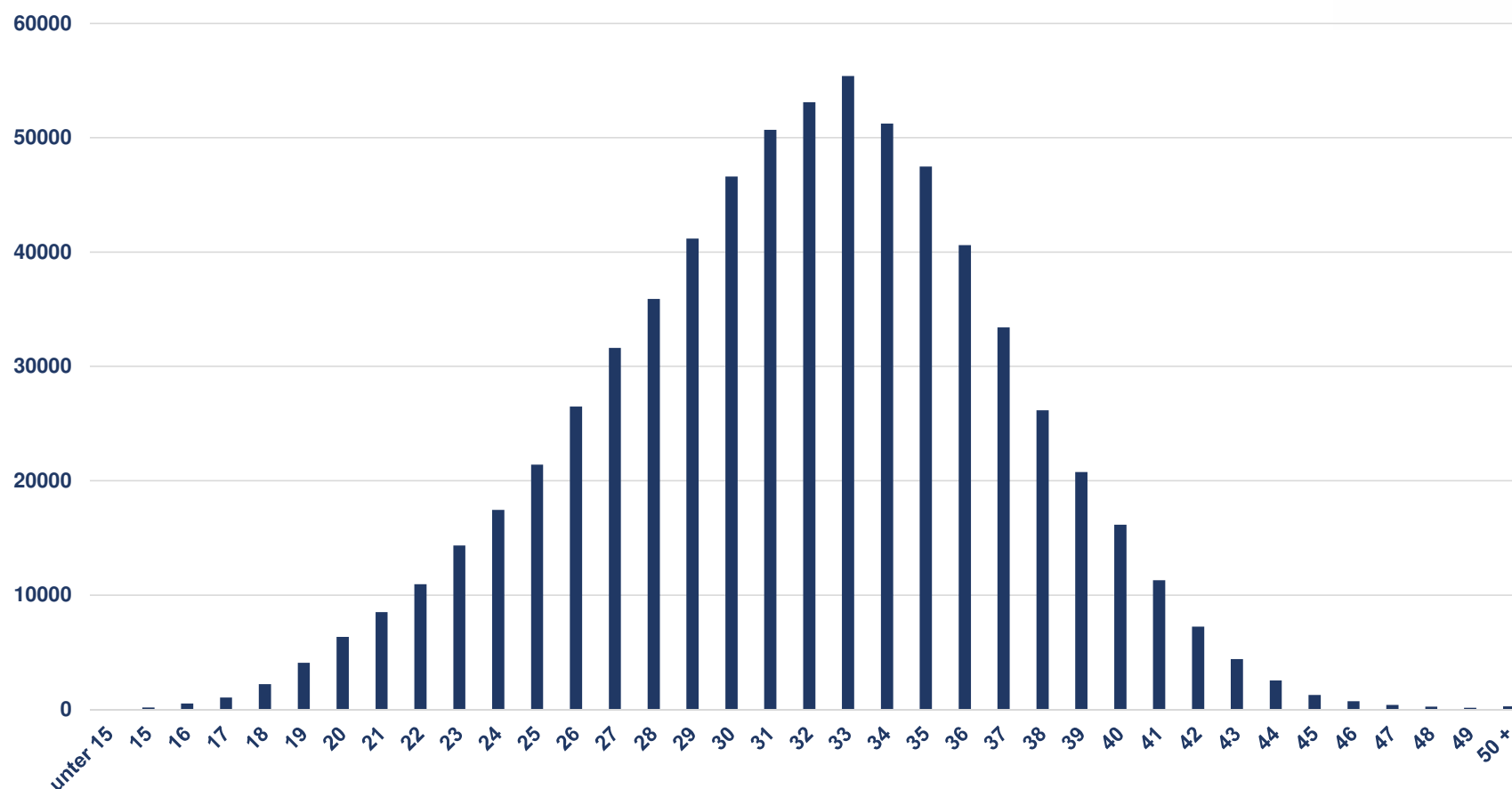
Quelle: Statistisches Landesamt Rheinland-Pfalz

Geburtenziffer (Kinder je Frau) auf Landesebene Rheinland-Pfalz



Quelle: 1990-1999: Statistische Landesämter; 2000-2003 Berechnungen Rostocker Zentrum für demografische Entwicklung; ab 2004: Statistisches Bundesamt.

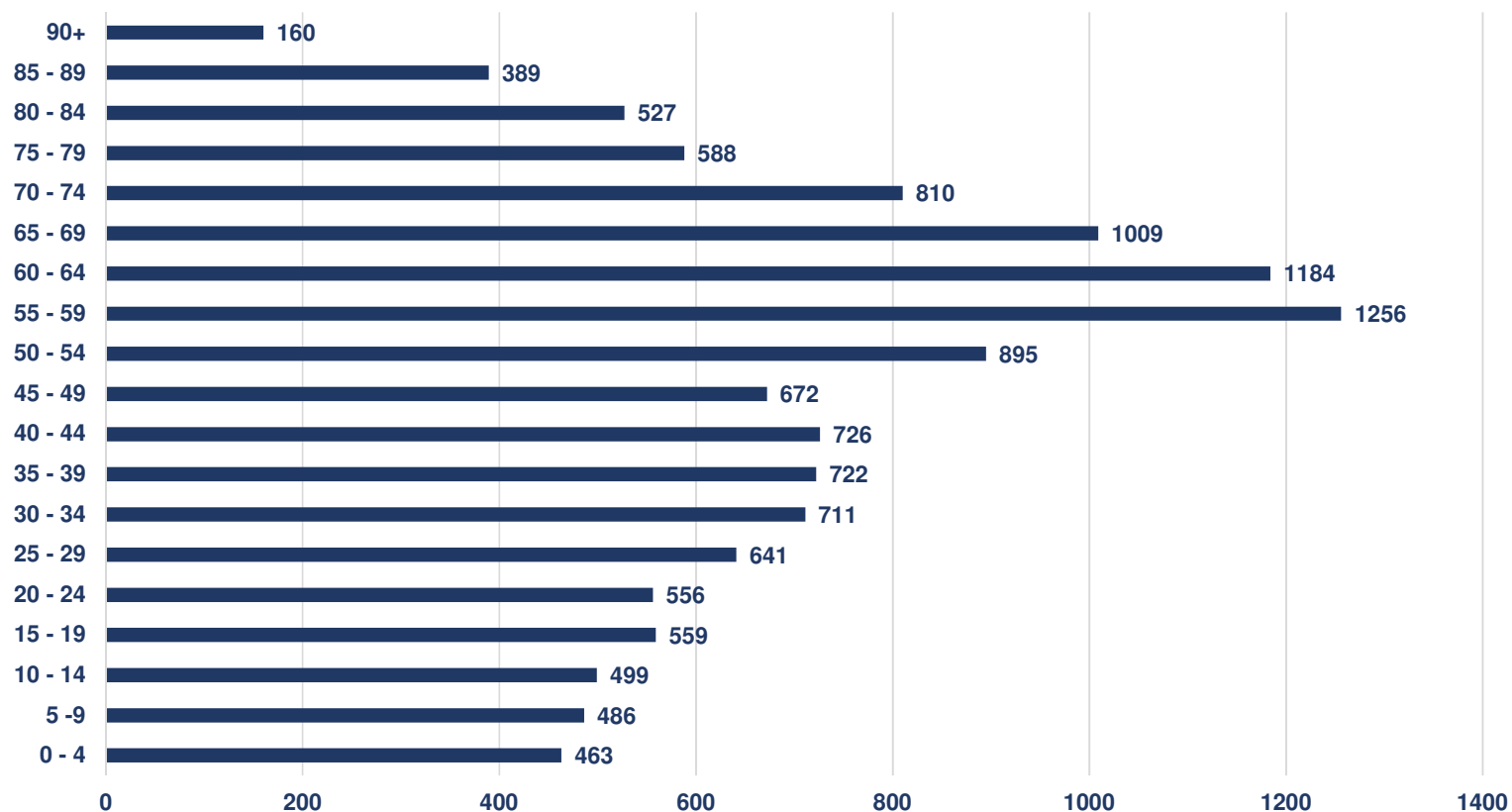
Alter der Mutter bei Geburt im Jahr 2023 auf Bundesebene



Quelle: Statistisches Bundesamt (Destatis)

Altersstruktur im Jahr 2023

Verbandsgemeinde Adenau



Quelle: Statistisches Landesamt Rheinland-Pfalz

Betreuungsangebote

Kindertagesstätten	Lage	Gesamtplätze	Plätze unter 2 Jahre (U2)	Plätze ab 2 Jahre (Ü2)
Kath. Kindertagesstätte "St. Martin"	Adenau	125	4	121
Kath. Kindertagesstätte "St. Vincentius"	Wershofen	48	2	46
Kom. Kindertagesstätte "Eifelzwerge"	Leimbach	24	0	24
Kom. Kindertagesstätte "Kinderland"	Barweiler	59	2	57
Kath. Kindertagesstätte "St. Franziskus"	Schuld	75	4	71
Kom. Kindertagesstätte "Regenbogen"	Antweiler	43	4	39
Kom. Kindertagesstätte "Villa Kunterbunt"	Müllenbach	52	2	50
Kom. Kindertagesstätte "Luftikus"	Reifferscheid	24	3	21
Gesamt		450	21	429

Kindertagespflege	
Gesamt	Aktuell gibt es <u>keine</u> Tagespflegepersonen in der VG Adenau. Die Kinder werden/wurden von Tagespflegepersonen außerhalb der VG Adenau betreut.

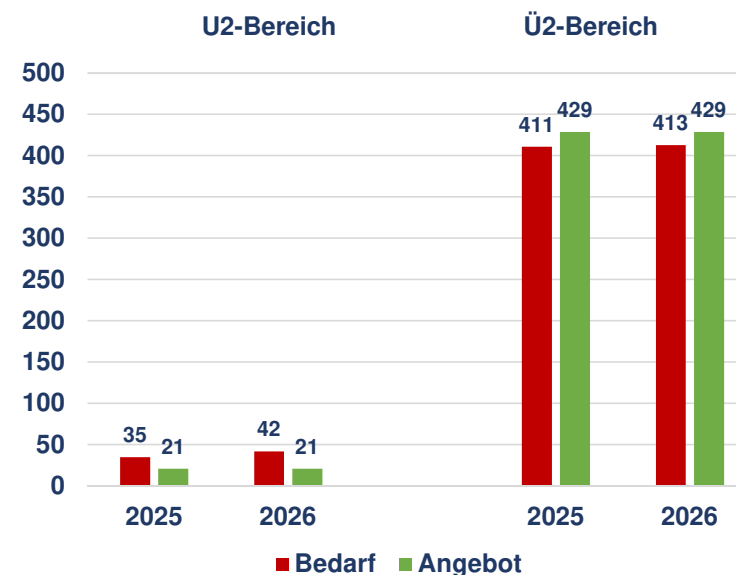
Belegungssituation zum August 2025 (Abfrage Stand 30.04.2025)



Einrichtung	Plätze	Belegung	Warteliste	Versorgung
Kath. Kindertagesstätte "St. Martin" Adenau	125	116	11	
Kath. Kindertagesstätte "St. Vincentius" Wershofen	48	47	4	
Kom. Kindertagesstätte "Eifelzwerg" Leimbach	24	22	2	
Kom. Kindertagesstätte "Kinderland" Barweiler	59	58	2	
Kath. Kindertagesstätte "St. Franziskus" Schuld	75	67	13	
Kom. Kindertagesstätte "Regenbogen" Antweiler	43	32	2	
Kom. Kindertagesstätte "Villa Kunterbunt" Müllenbach	52	47	6	
Kom. Kindertagesstätte "Luftikus" Reifferscheid	24	22	1	
Summe aller Einrichtungen	450	411	41	-2

Gesamteinzugsbereich Verbandsgemeinde Adenau

	<div> <div>2025: + 4 Plätze 101 % Deckung</div> <div>2026: - 5 Plätze 99 % Deckung</div> </div>	U2-Bereich		Ü2-Bereich	
		2025	2026	2025	2026
Bedarf		35	42	411	413
Angebot		21	21	429	429
Bedarfsdeckung (Plätze)		-14	-21	18	16
Bedarfsdeckung (prozentual)		60%	50%	104%	104%

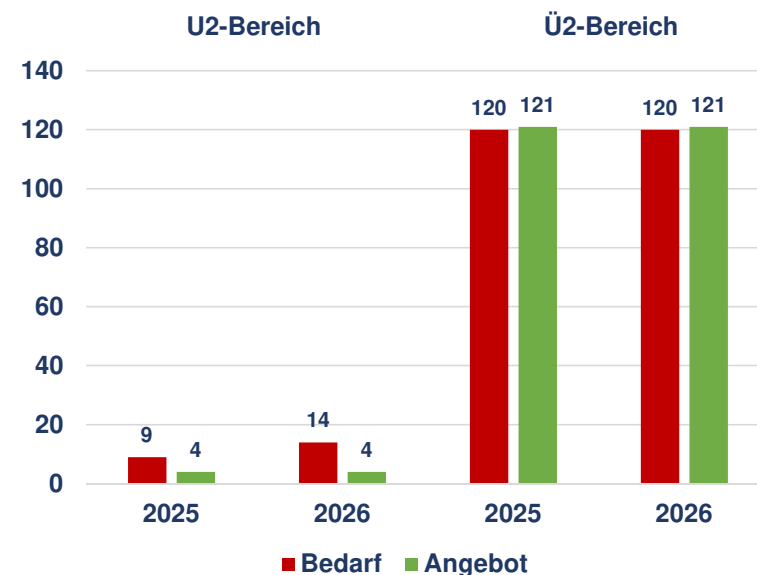


Anmerkung:

- Stichtag ist jeweils der 01.04. der genannten Jahre.

Einzugsbereich **Adenau** (Adenau, Herschbroich, Kottenborn und Wimbach)

	2025: - 4 Plätze 97 % Deckung		2026: - 9 Plätze 93 % Deckung			
					U2-Bereich	Ü2-Bereich
					2025	2026
Bedarf					9	14
Angebot					4	4
Kath. Kindertagesstätte "St. Martin"					4	4
Bedarfsdeckung (Plätze)					-5	-10
Bedarfsdeckung (prozentual)					44%	29%
					1	1
					101%	101%

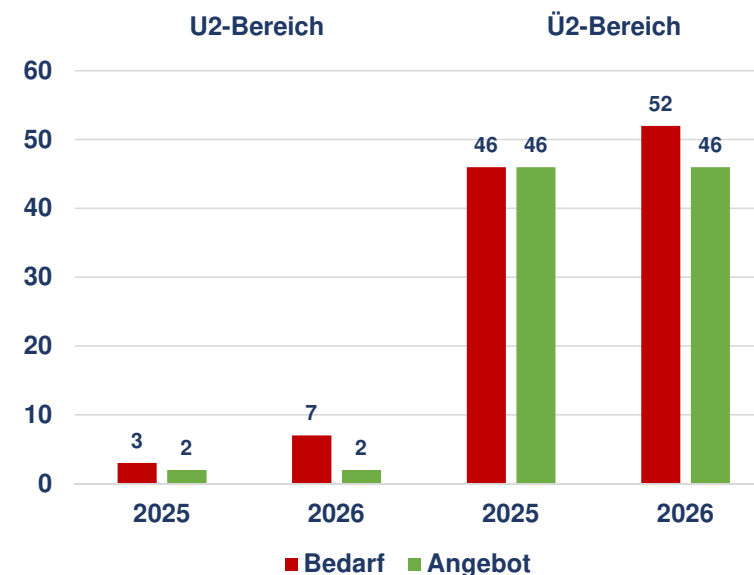


Mögliche Entwicklungen der Betreuungsangebote:

- Es sind keine Maßnahmen geplant.
- Bei Bedarf und Personal können die Betreuungsplätze der Kindertagesstätte erhöht werden.

Einzugsbereich Wershofen (Wershofen, Hümmel und Ohlenhard)

	2025: - 1 Platz 98 % Deckung	2026: - 11 Plätze 81 % Deckung		
			U2-Bereich	Ü2-Bereich
			2025 2026	2025 2026
Bedarf			3 7	46 52
Angebot			2 2	46 46
Kath. Kindertagesstätte "St. Vincentius"			2 2	46 46
Bedarfsdeckung (Plätze)			-1 -5	0 -6
Bedarfsdeckung (prozentual)			67% 29%	100% 88%

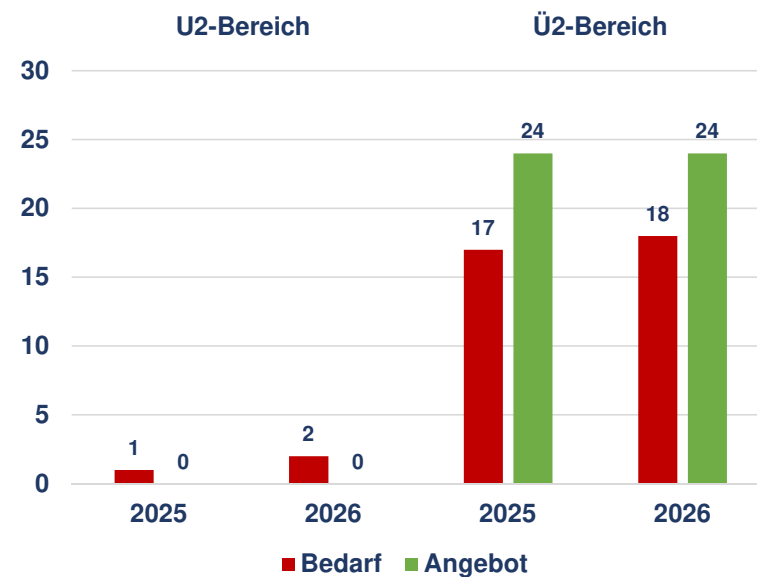


Mögliche Entwicklungen der Betreuungsangebote:

- Neubau einer dreigruppigen Kindertagesstätte in Wershofen

Einzugsbereich Leimbach (Leimbach und Honerath)

	U2-Bereich		Ü2-Bereich	
	2025	2026	2025	2026
<div> <div>2025: + 6 Plätze 133 % Deckung</div> <div>2026: + 4 Plätze 120 % Deckung</div> </div>				
Bedarf	1	2	17	18
Angebot	0	0	24	24
Kom. Kindertagesstätte "Eifelzwerg"	0	0	24	24
Bedarfsdeckung (Plätze)	-1	-2	7	6
Bedarfsdeckung (prozentual)	0%	0%	141%	133%



Mögliche Entwicklungen der Betreuungsangebote:

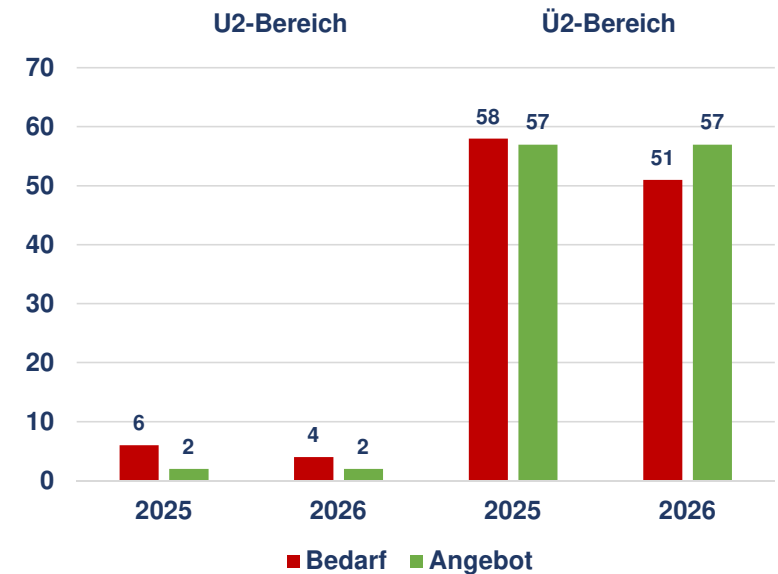
- Anbau der Kindertagesstätte

Einzugsbereich

Barweiler (Barweiler, Bauler, Pomster, Wiesemscheid, Wirft, Dankerath, Hoffeld, Senscheid und Trierscheid)



	<div> <div>2025: - 5 Plätze 92 % Deckung</div> <div>2026: + 4 Plätze 107 % Deckung</div> </div>	U2-Bereich		Ü2-Bereich	
		2025	2026	2025	2026
Bedarf		6	4	58	51
Angebot		2	2	57	57
Kom. Kindertagesstätte "Kinderland"		2	2	57	57
Bedarfsdeckung (Plätze)		-4	-2	-1	6
Bedarfsdeckung (prozentual)		33%	50%	98%	112%



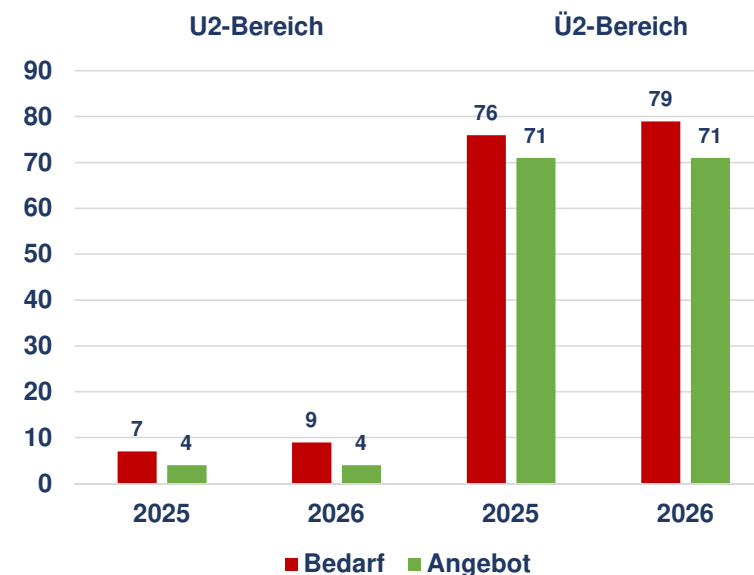
Mögliche Entwicklungen der Betreuungsangebote:

- Es sind keine Maßnahmen geplant.
- Bei Bedarf und Personal können die Betreuungsplätze der Kindertagesstätte erhöht werden geplant.

Einzugsbereich

Schuld (Schuld, Dümpelfeld, Harscheid, Insul und Sierscheid)

	2025: - 8 Plätze 90 % Deckung	2026: - 13 Plätze 85 % Deckung	U2-Bereich		Ü2-Bereich	
			2025	2026	2025	2026
Bedarf			7	9	76	79
Angebot			4	4	71	71
Kath. Kindertagesstätte "St. Franziskus"			4	4	71	71
Bedarfsdeckung (Plätze)			-3	-5	-5	-8
Bedarfsdeckung (prozentual)			57%	44%	93%	90%

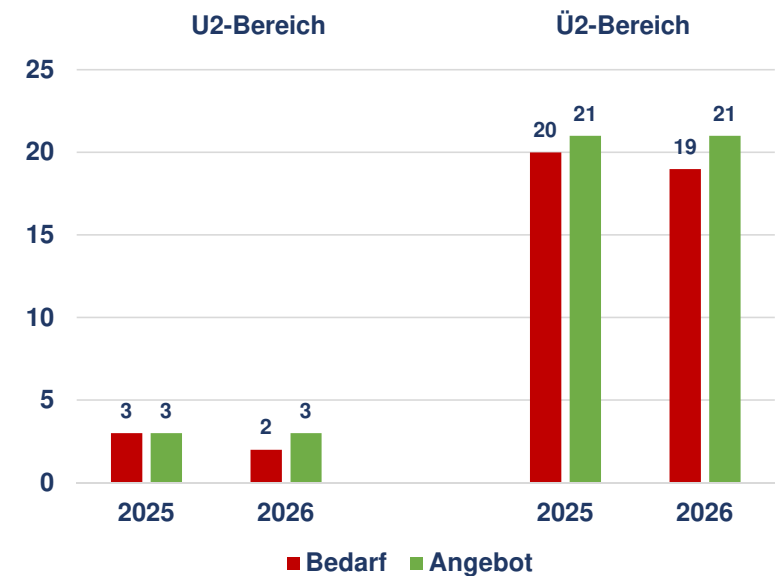


Mögliche Entwicklungen der Betreuungsangebote:

- Mit Zustimmung der Verbandsmitglieder des Kindergartenzweckverbandes Schuld-Reifferscheid wurde die Ortsgemeinde Winnerath bereits dem Einzugsbereich der Kom. Kindertagesstätte „Luftikus“ in Reifferscheid zugeordnet.

Einzugsbereich Reifferscheid (Reifferscheid, Rodder und Winnerath)

	<div> <div>2025: + 1 Platz 104 % Deckung</div> <div>2026: + 3 Plätze 114 % Deckung</div> </div>	U2-Bereich		Ü2-Bereich	
		2025	2026	2025	2026
Bedarf		3	2	20	19
Angebot		3	3	21	21
Kom. Kindertagesstätte "Luftikus"		3	3	21	21
Bedarfsdeckung (Plätze)		0	1	1	2
Bedarfsdeckung (prozentual)		100%	150%	105%	111%



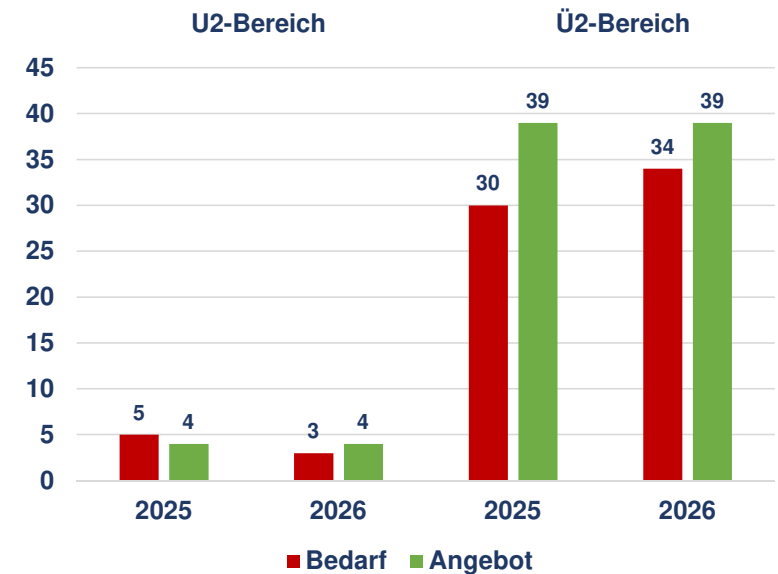
Mögliche Entwicklungen der Betreuungsangebote:

- Mit Zustimmung der Verbandsmitglieder des Kindergartenzweckverbandes Schuld-Reifferscheid wurde die Ortsgemeinde Winnerath bereits dem Einzugsbereich der Kom. Kindertagesstätte „Luftikus“ in Reifferscheid zugeordnet.

Einzugsbereich

Antweiler (Antweiler, Aremberg, Dorsel, Eichenbach, Fuchshofen und Müsch)

	U2-Bereich		Ü2-Bereich	
	2025	2026	2025	2026
<div> <div>2025: + 8 Plätze 123 % Deckung</div> <div>2026: + 6 Plätze 116 % Deckung</div> </div>				
Bedarf	5	3	30	34
Angebot	4	4	39	39
Kom. Kindertagesstätte "Regenbogen"	4	4	39	39
Bedarfsdeckung (Plätze)	-1	1	9	5
Bedarfsdeckung (prozentual)	80%	133%	130%	115%

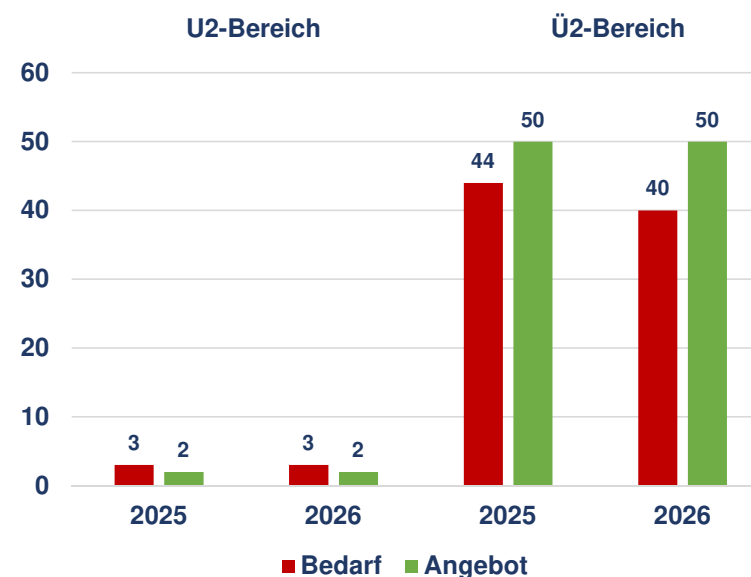


Mögliche Entwicklungen der Betreuungsangebote:

- Es sind keine Maßnahmen geplant.

Einzugsbereich Müllenbach (Müllenbach und Quiddelbach)

	U2-Bereich		Ü2-Bereich	
	2025	2026	2025	2026
<div> <div>2025: + 5 Plätze 111 % Deckung</div> <div>2026: + 9 Plätze 121 % Deckung</div> </div>				
Bedarf	3	3	44	40
Angebot	2	2	50	50
Kom. Kindertagesstätte "Villa Kunterbunt"	2	2	50	50
Bedarfsdeckung (Plätze)	-1	-1	6	10
Bedarfsdeckung (prozentual)	67%	67%	114%	125%



Mögliche Entwicklungen der Betreuungsangebote:

- Es sind keine Maßnahmen geplant.

Übersicht Bedarfsdeckung

Einzugsbereich	Stichtag 01.04.2025			Stichtag 01.04.2026		
	U2-Plätze	Ü2-Plätze	Insgesamt	U2-Plätze	Ü2-Plätze	Insgesamt
Adenau	-5	1	-4	-10	1	-9
Wershofen	-1	0	-1	-5	-6	-11
Leimbach	-1	7	6	-2	6	4
Barweiler	-4	-1	-5	-2	6	4
Schuld	-3	-5	-8	-5	-8	-13
Antweiler	-1	9	8	1	5	6
Müllenbach	-1	6	5	-1	10	9
Reifferscheid	0	1	1	1	2	3
Insgesamt	-16	18	2	-23	16	-7

Ausblick

Mögliche Maßnahmen

- Erhöhung der Platzzahlen in der Kath. Kita „St. Martin“ in Adenau.
- Anbau der Kom. Kita „Eifelzwerge“ in Leimbach.
- Neubau der Kita in Wershofen.
- Betrachtung der Einzugsbereiche in der gesamten Verbandsgemeinde Adenau einschl. der Betreuung von Kindern aus dem Landkreis Vulkaneifel und Mayen-Koblenz
 - Mit Zustimmung der Verbandsmitglieder des Kindergartenzweckverbandes Schuld-Reifferscheid **wurde die Ortsgemeinde Winnerath bereits dem Einzugsbereich der Kom. Kindertagesstätte „Luftikus“ in Reifferscheid zugeordnet.**

Kindertagesstätten-Bedarfsplanung 2025

für die Verbandsgemeinde Altenahr

am 18.06.2025

Gliederung

1. Demographische Entwicklung

Geburtenentwicklung
Bevölkerungsvorausberechnung U6-Bereich
Wanderungssaldo U6-Bereich
Bevölkerungsentwicklung U6-Bereich
Geburtenziffer (Kinder je Frau) / Alter der Mutter bei Geburt
Altersstruktur

2. Betreuungsangebote und Belegungssituation

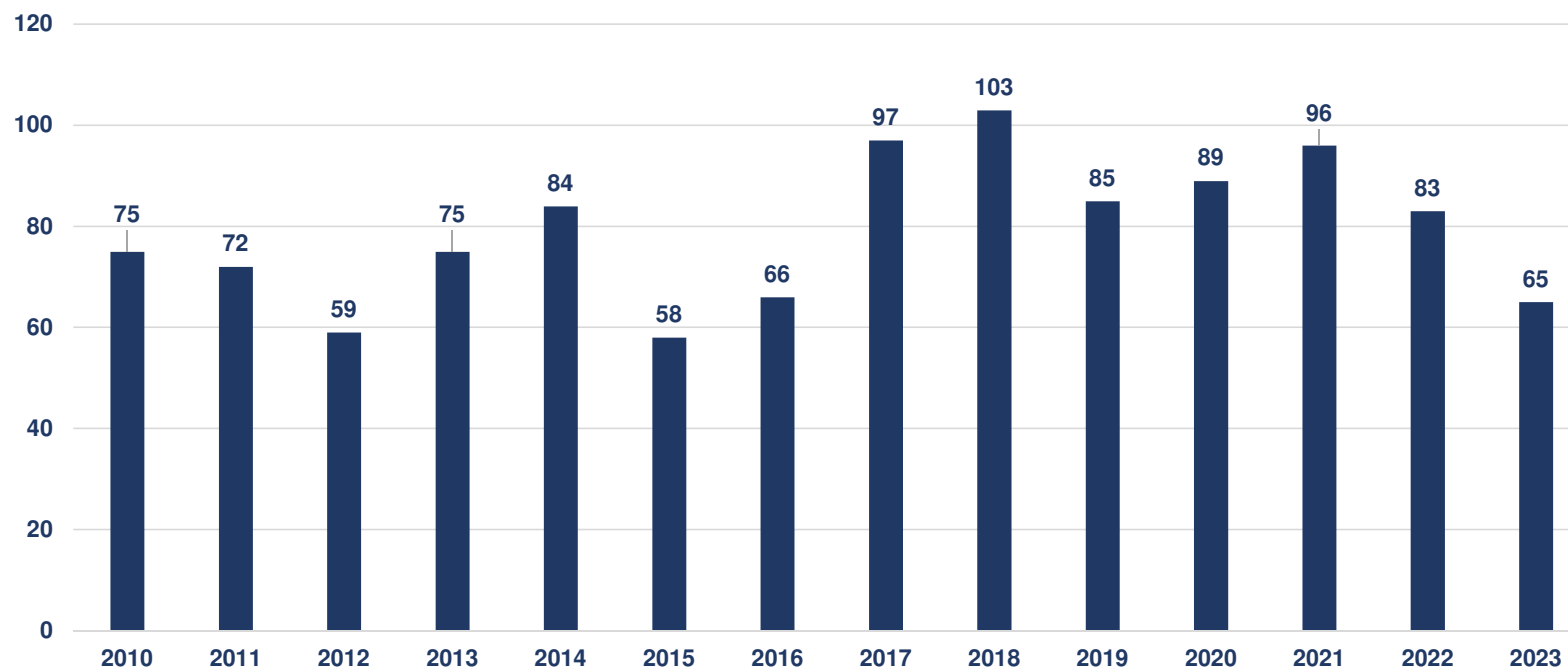
3. Gegenüberstellung von Bedarf und Angebot

Gesamteinzugsbereich
Teileinzugsbereiche:
- Altenahr, Altenburg und Kreuzberg
- Mayschoß und Rech
- Berg und Kirchsahr
- Kalenborn
- Dernau
- Ahrbrück, Heckenbach, Kesseling und Lind
- Hönningen und Liers

4. Fazit

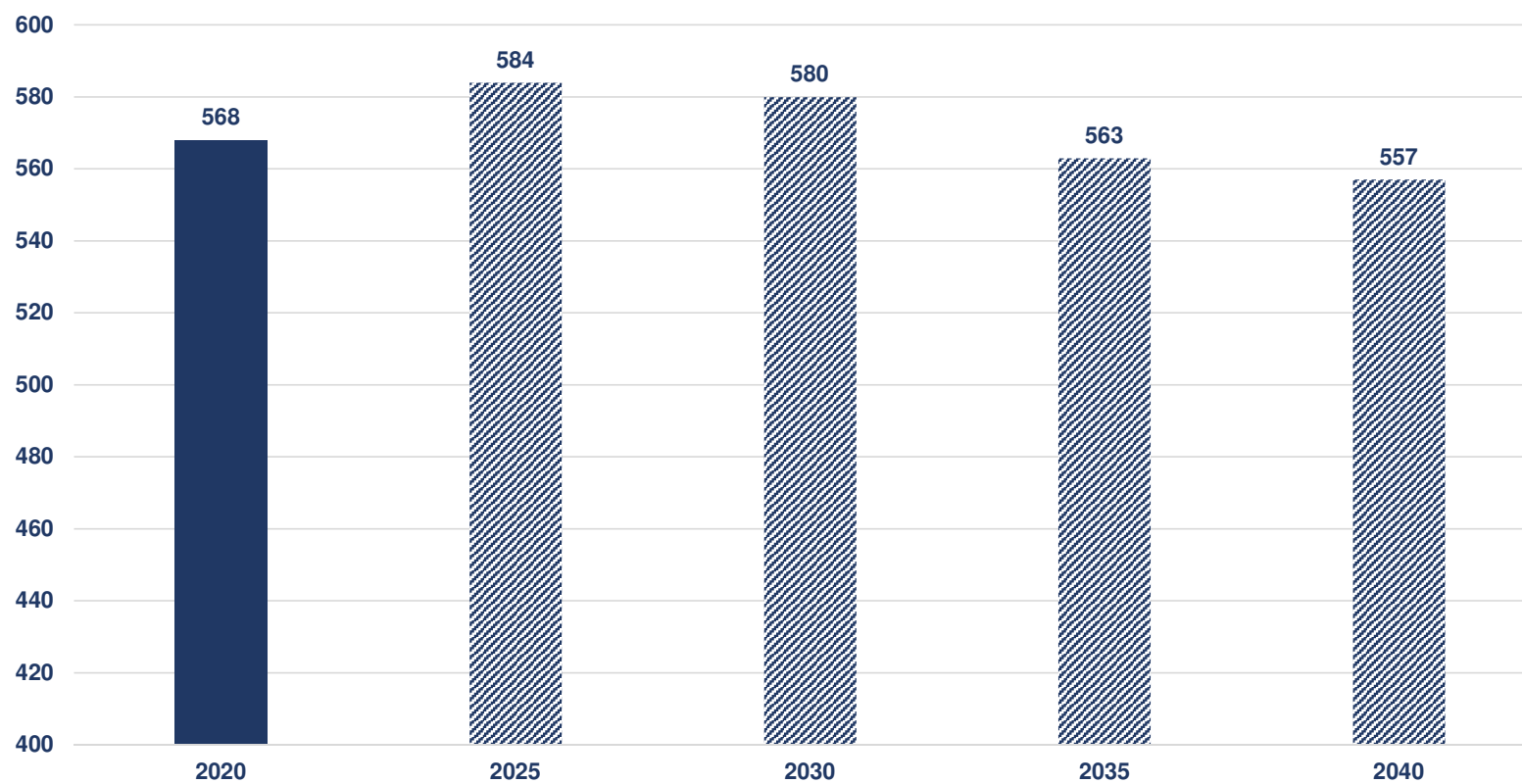
Übersicht Bedarfsdeckung
Ausblick: Mögliche Maßnahmen

Geburtenentwicklung Verbandsgemeinde Altenahr



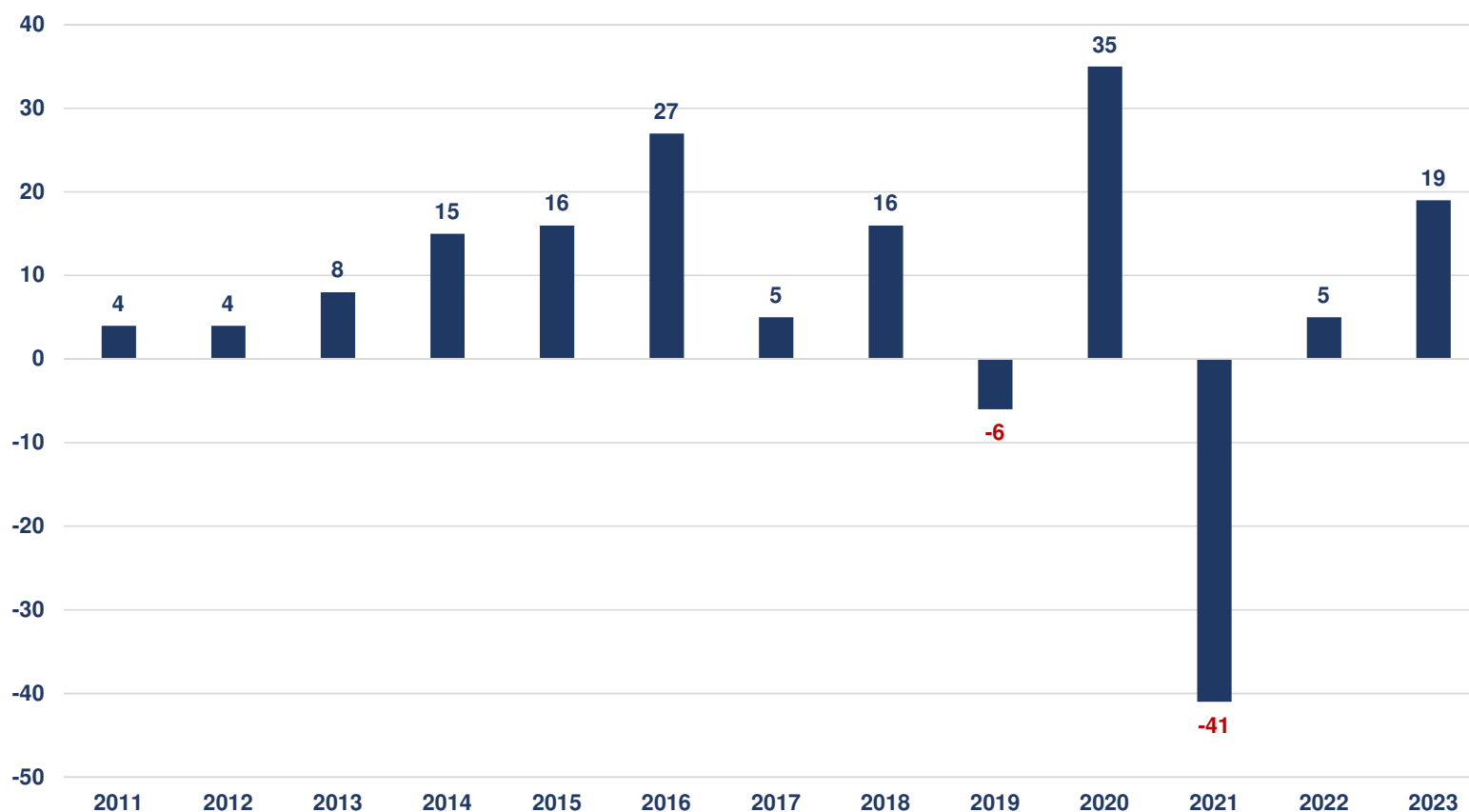
Quelle: Statistisches Landesamt Rheinland-Pfalz

Bevölkerungsvorausberechnung U6-Bereich



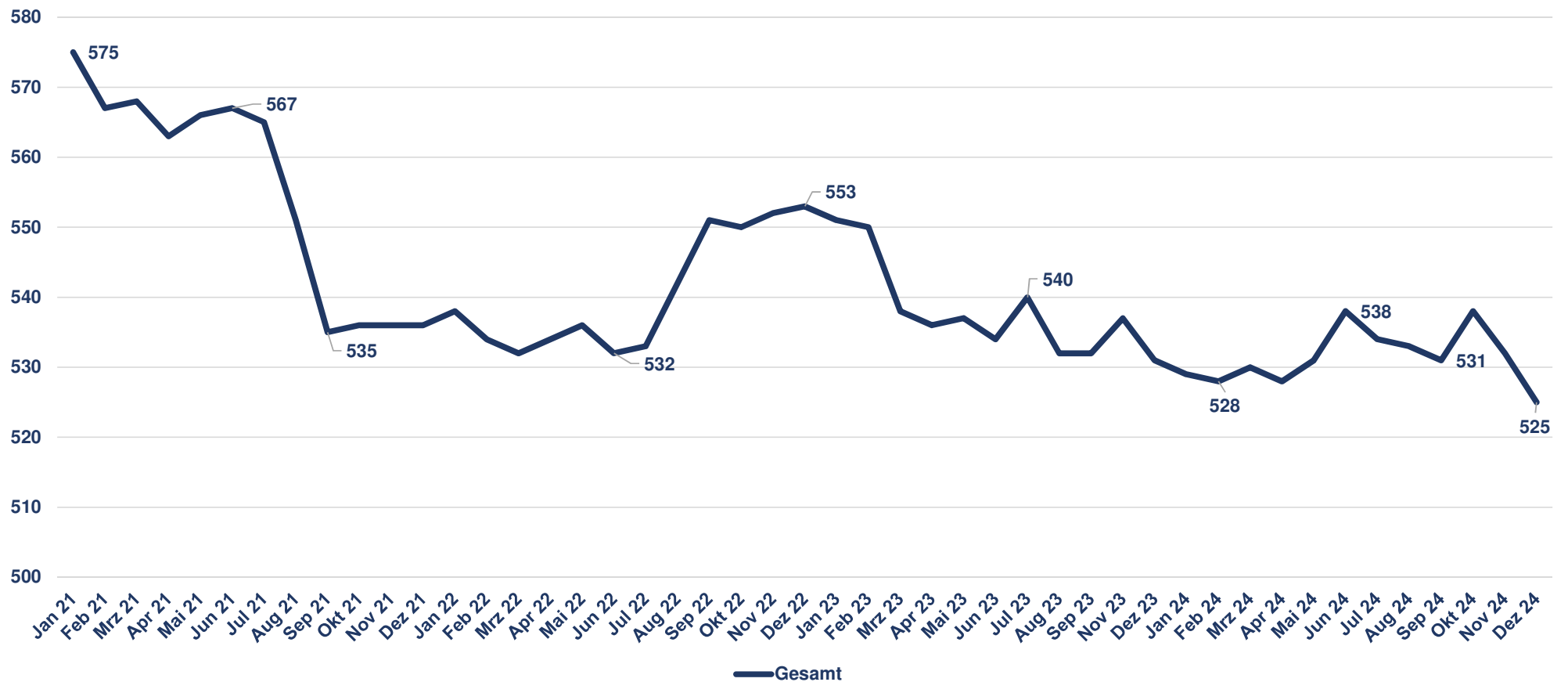
Quelle: Statistisches Landesamt Rheinland-Pfalz

Wanderungssaldo U6-Bereich



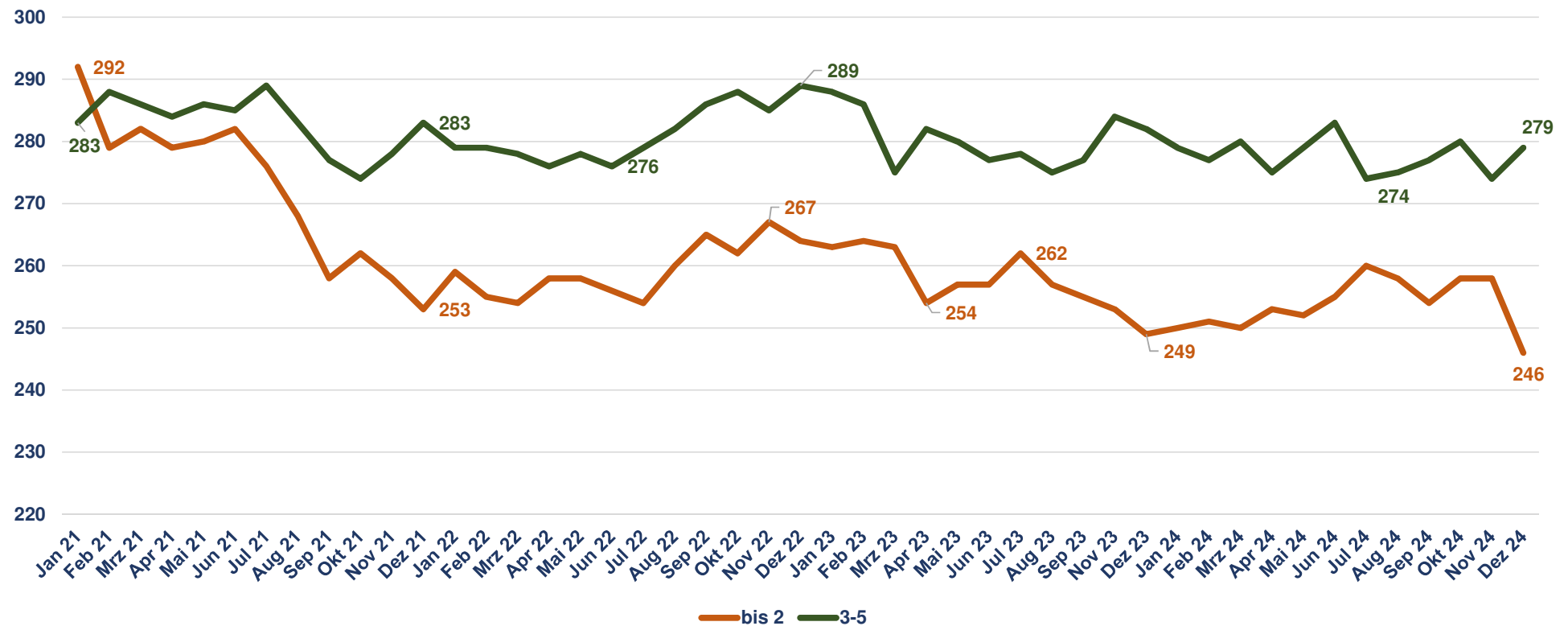
Quelle: Statistisches Landesamt Rheinland-Pfalz

Bevölkerungsentwicklung U6-Bereich



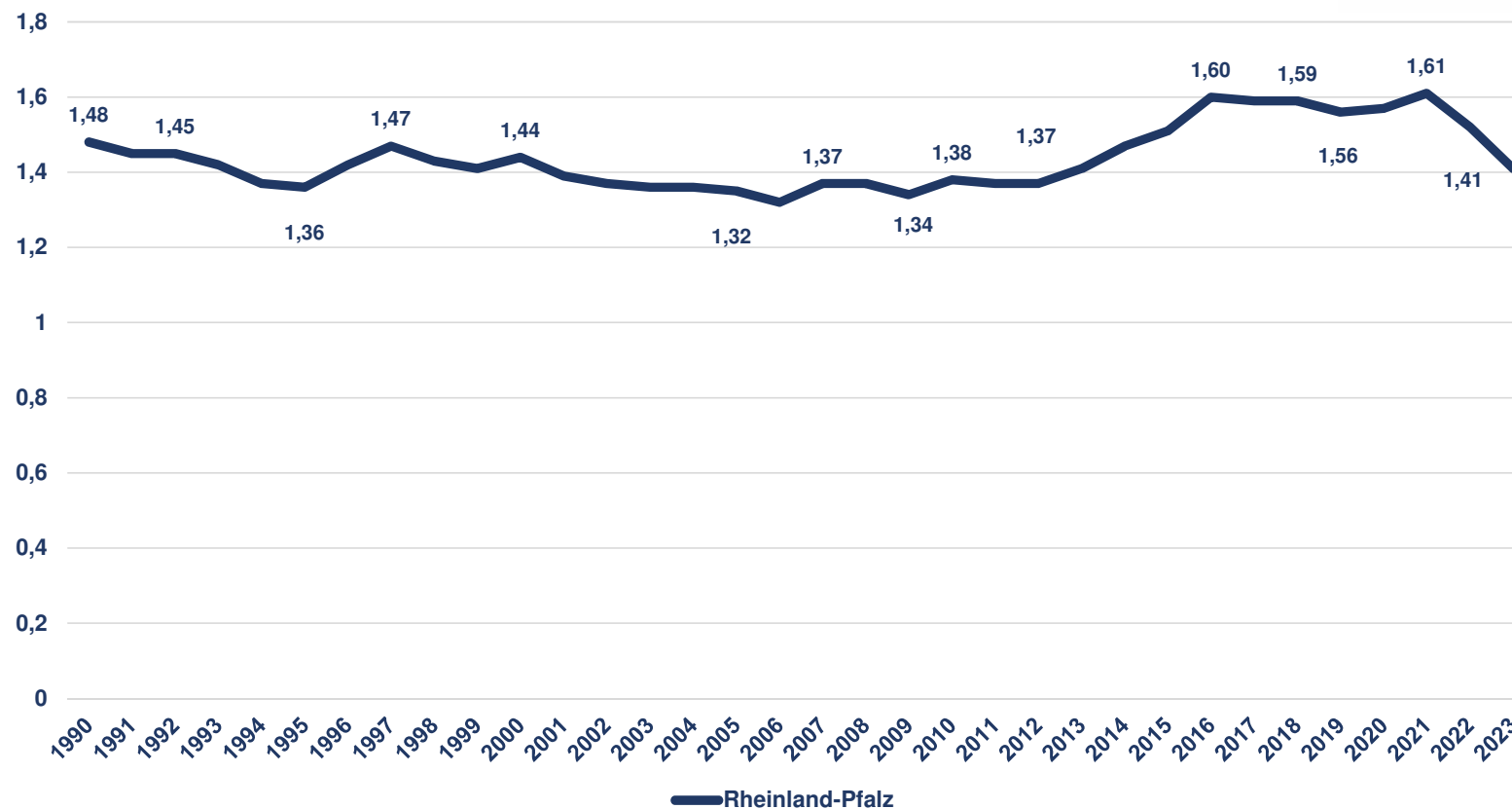
Quelle: Statistisches Landesamt Rheinland-Pfalz

Bevölkerungsentwicklung U6-Bereich



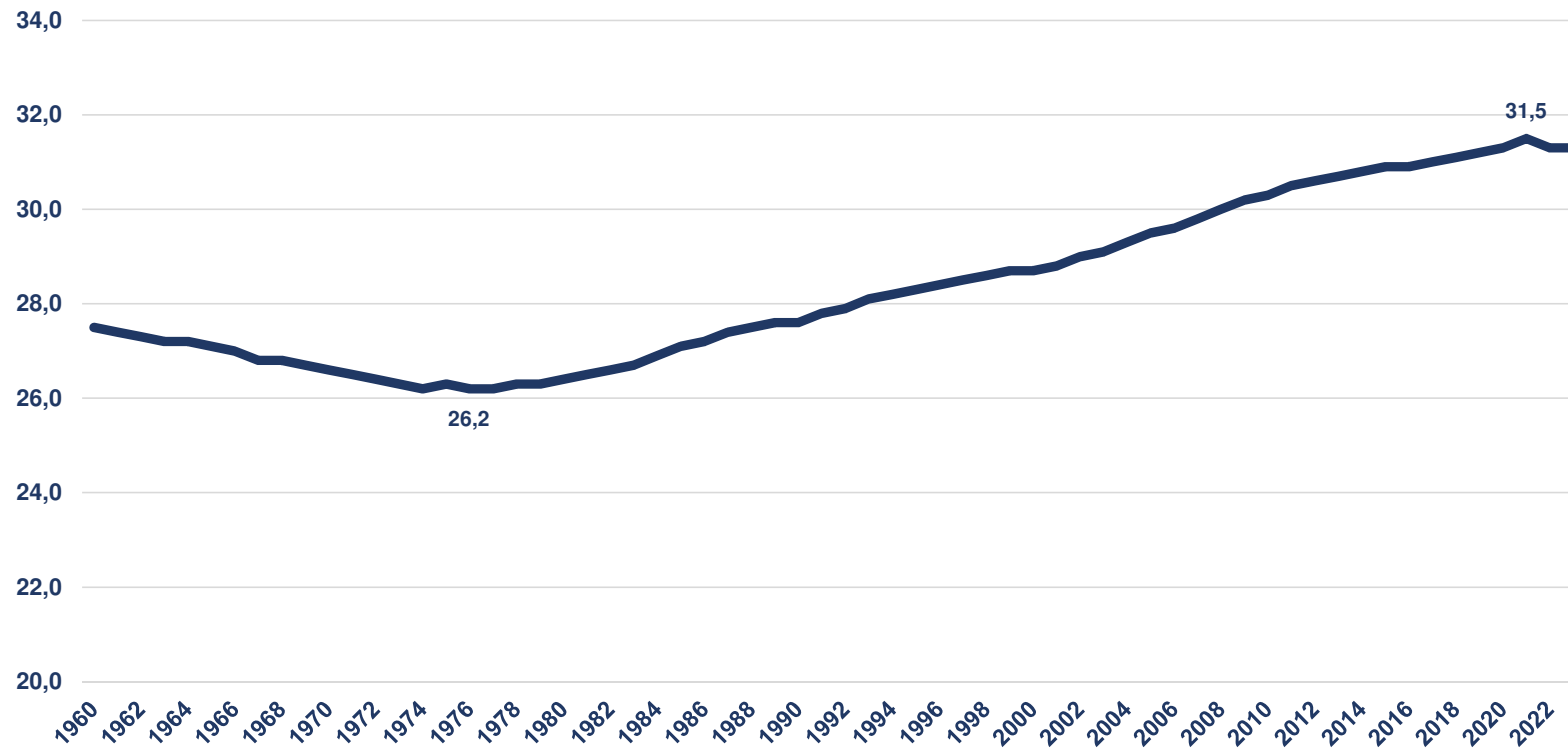
Quelle: Statistisches Landesamt Rheinland-Pfalz

Geburtenziffer (Kinder je Frau)



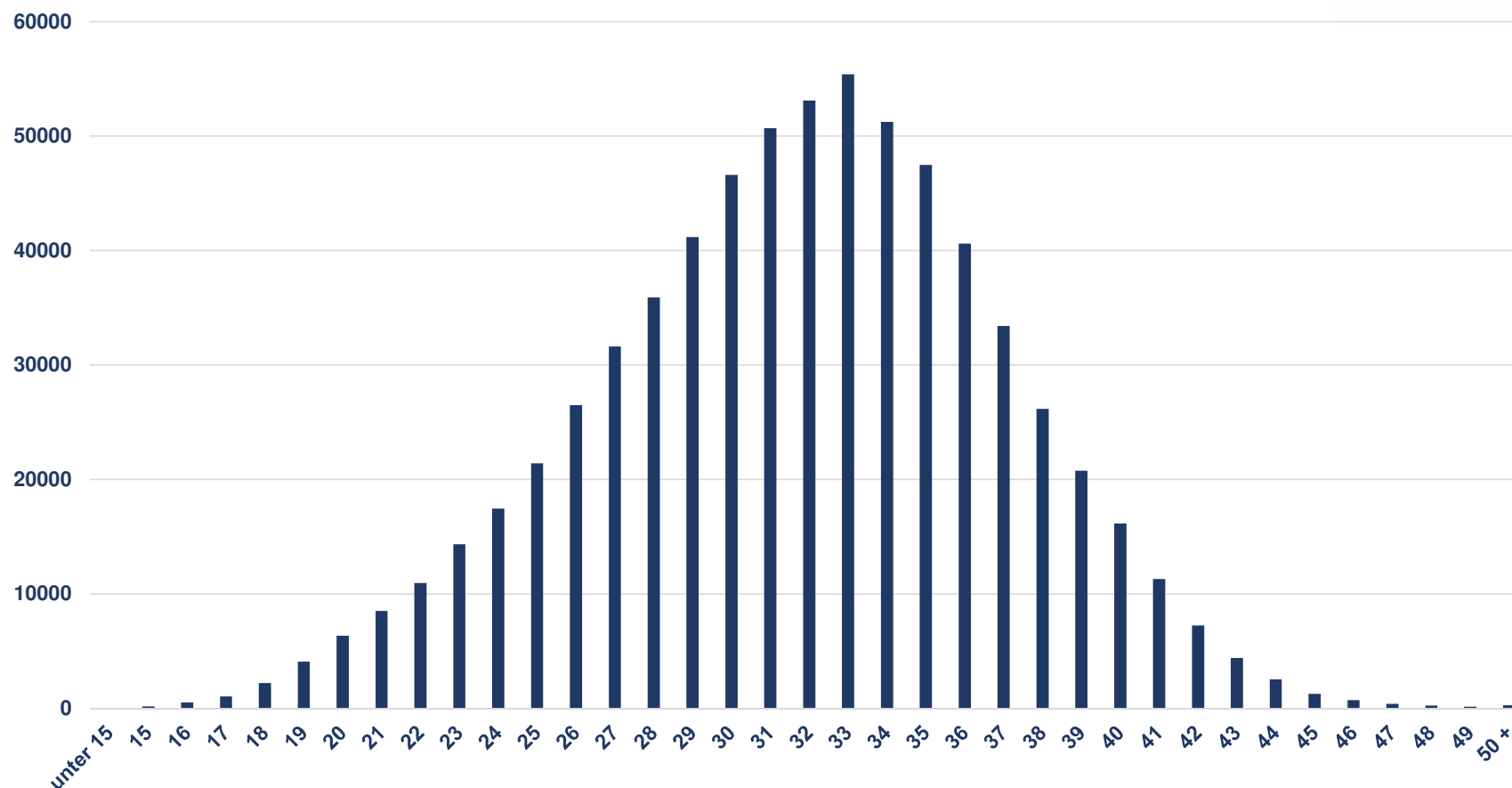
Quelle: 1990-1999: Statistische Landesämter; 2000-2003 Berechnungen Rostocker Zentrum für demografische Entwicklung; ab 2004: Statistisches Bundesamt.

Durchschnittsalter Mütter auf Bundesebene



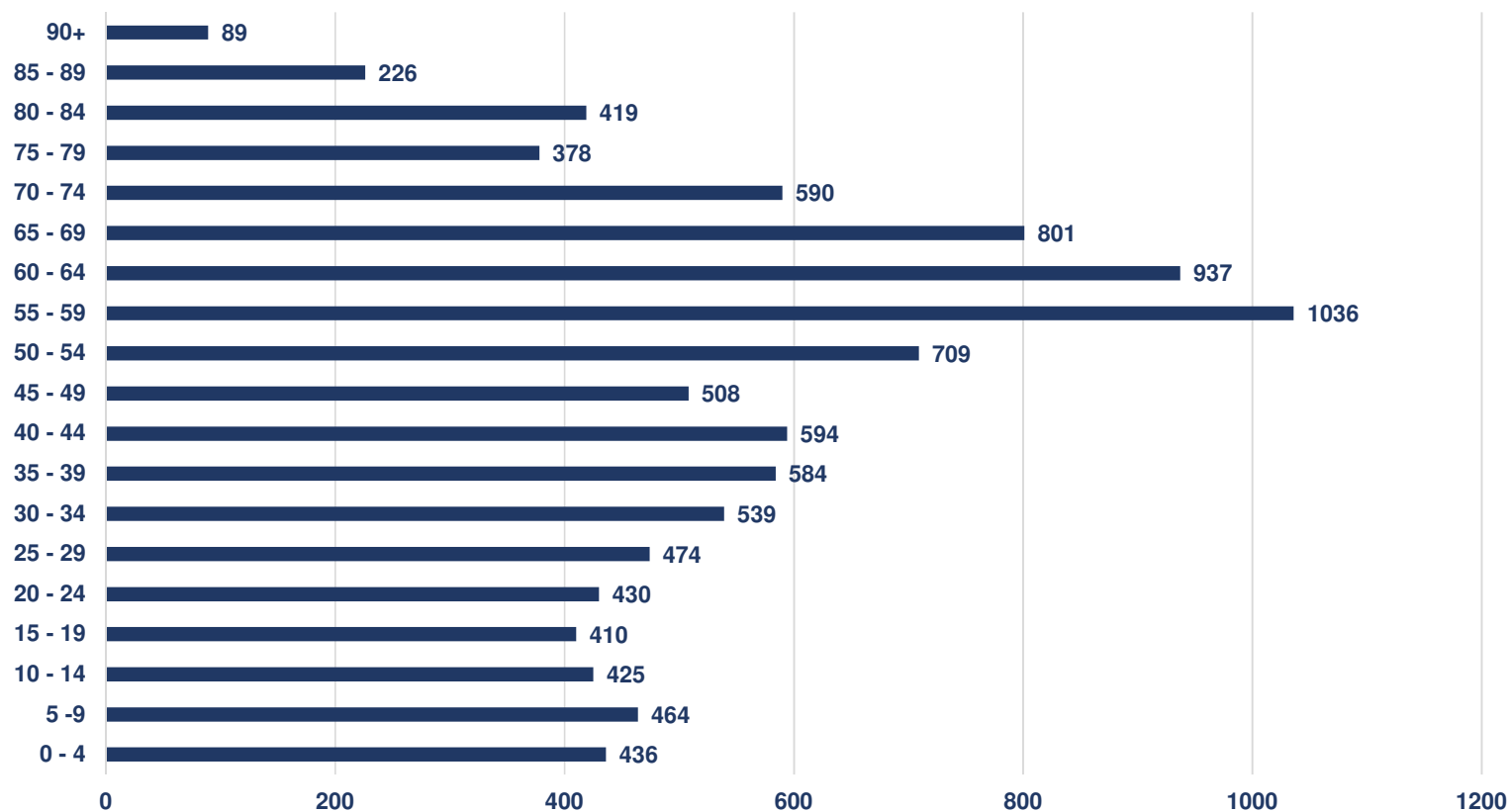
Quelle: 1960 bis 1989: Europarat, ab 1990: Statistisches Bundesamt, Berechnungen: BiB

Alter der Mutter bei Geburt im Jahr 2023 - Bundesebene



Quelle: Statistisches Bundesamt (Destatis)

Altersstruktur Verbandsgemeinde Altenahr



Quelle: Statistisches Landesamt Rheinland-Pfalz

Betreuungsangebote (Stand 13.05.2025)

Kindertagesstätten	Lage	Gesamtplätze	Plätze unter 2 Jahre (U2)	Plätze ab 2 Jahre (Ü2)
Kath. Kindertagesstätte "St. Josef"	Altenahr	59	2	57
Kath. Kindertagesstätte "St. Nikolaus und St. Rochus"	Mayschoß	55	1	54
Kindertagesstätte "Wildblumenwiese"	Rech	20	-	20
Kom. Kindertagesstätte "Vischeltal"	Berg-Freisheim	62	5	57
Kom. Kindertagesstätte "Die Schatzinsel"	Kalenborn	45	7	38
Kath. Kindertagesstätte "St. Johannes der Apostel"	Dernau	65	2	63
Kom. Kindertagesstätte "Wirbelwind"	Ahrbrück	90	4	86
Kom. Kindertagesstätte "Wibbelstätz"	Hönningen	62	6	56
Gesamt		458	27	431

Kindertagespflege	
Gesamt	In der nichtbetrieblichen Kindertagespflege betreuen 4 Personen bis zu 20 Kinder . Aktuell (Stand Mai 2025) werden 26 Kinder aus Altenahr in der Tagespflege betreut .

Belegungssituation zum September 2025 (Abfrage Stand 04.06.2025)

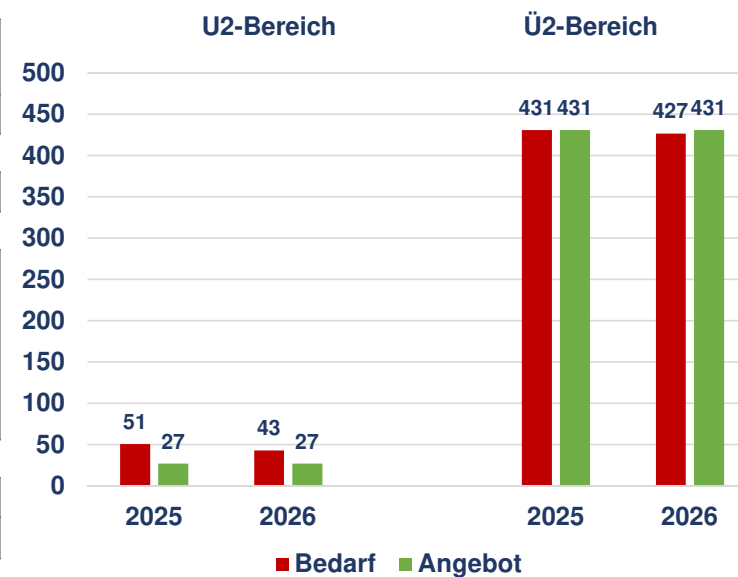


Einzugsgebiete	Plätze	Belegung <small>(Juni 2025)</small>	Warteliste *	Versorgung
Altenahr, Altenburg und Kreuzberg	59	55**	4	0
Mayschoß und Rech	75	61**	0	14
Berg und Kirchsahr	62	61	6	-5
Kalenborn	45	41	0	4
Dernau	65	48**	0	17
Ahrbrück, Heckenbach, Kesseling und Lind	90	89	7	-6
Hönningen	62	60	0	2
Summe aller Einrichtungen	458	415	17	26

- *Anfang Kita-Jahr 2025/2026
- **Aufgrund von Vakanzen

Gesamteinzugsbereich Verbandsgemeinde Altenahr

	2025 Gesamt: - 24 Plätze 95 % Deckung		2026 Gesamt: - 12 Plätze 97 % Deckung	
	U2-Bereich		Ü2-Bereich	
	2025	2026	2025	2026
Bedarf	51	43	431	427
Angebot	27	27	431	431
Bedarfsdeckung (Plätze)	-24	-16	0	4
Bedarfsdeckung (prozentual)	53%	63%	100%	101%

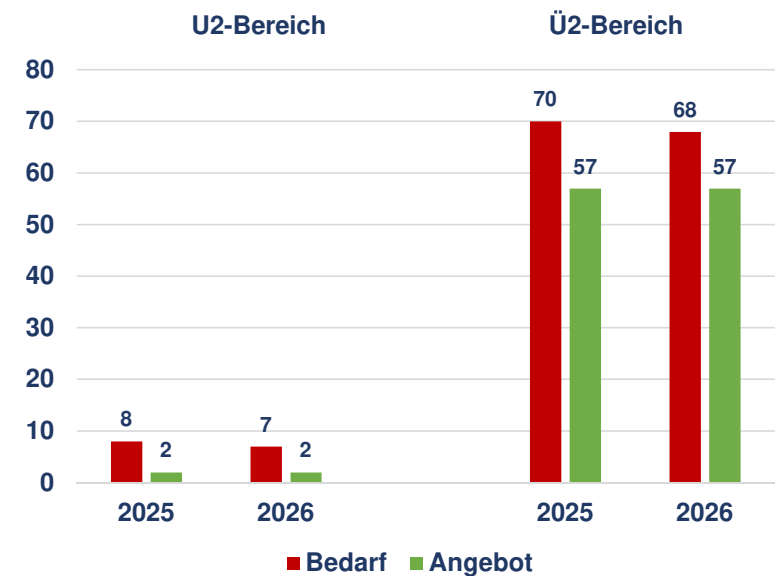


Anmerkung:

- Stichtag ist jeweils der 01.04. der genannten Jahre.

Einzugsbereich Altenahr, Altenburg und Kreuzberg

	2025: - 19 Plätze 75 % Deckung		2026: - 16 Plätze 78 % Deckung	
	U2-Bereich		Ü2-Bereich	
	2025	2026	2025	2026
Bedarf	8	7	70	68
Angebot	2	2	57	57
Kindertagesstätte "St. Josef"	2	2	57	57
Bedarfsdeckung (Plätze)	-6	-5	-13	-11
Bedarfsdeckung (prozentual)	25%	29%	81%	84%

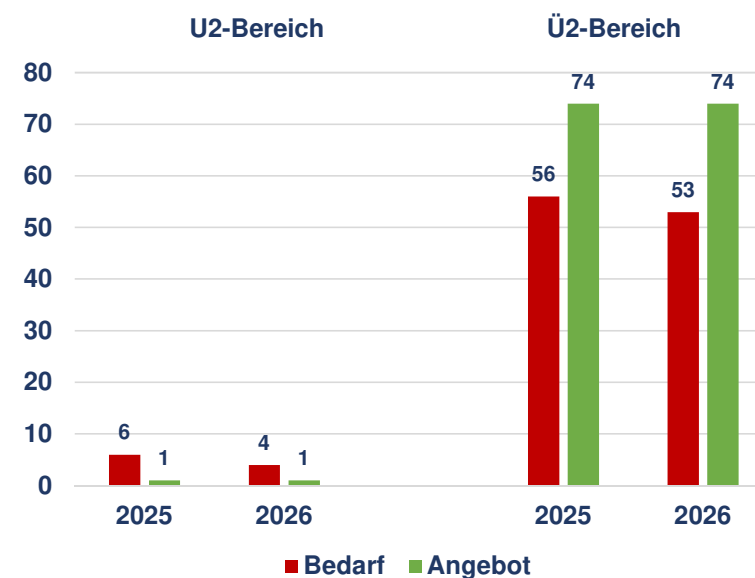


Mögliche Entwicklungen der Betreuungsangebote:

- Zur Bedarfsdeckung können weiterhin vereinzelt Plätze in der Kita Hönningen genutzt werden.
- Nicht alle angebotenen Plätze erfüllen den Rechtsanspruch auf 7 Stunden durchgehende Betreuung

Einzugsbereich Mayschoß und Rech

<div> <div>2025: + 13 Plätze 121 % Deckung</div> <div>2026: + 18 Plätze 131 % Deckung</div> </div>	U2-Bereich		Ü2-Bereich	
	2025	2026	2025	2026
Bedarf	6	4	56	53
Angebot	1	1	74	74
Kindertagesstätte "St. Nikolaus u. St. Rochus"	1	1	54	54
Kindertagesstätte "Wildblumenwiese"	0	0	20	20
Bedarfsdeckung (Plätze)	-5	-3	18	21
Bedarfsdeckung (prozentual)	17%	25%	132%	140%



Anmerkung:

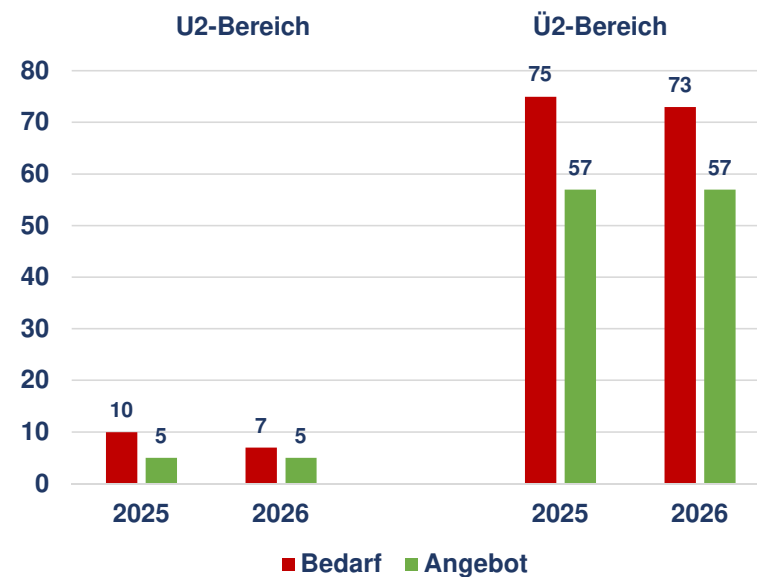
- In der Kita Wildblumenwiese werden aktuell 6 Kinder aus der Verbandsgemeinde Altenahr betreut.

Mögliche Entwicklungen der Betreuungsangebote:

- Für die dauerhafte Nutzung der Waldkita in Rech bedarf es einer Baugenehmigung, hierzu sind die bauplanungsrechtlichen Grundlagen zu schaffen (Änderung Flächennutzungsplan und Aufstellung eines Bebauungsplanes).
- Es bestehen Überlegungen, die Kita in Mayschoß zu erweitern.

Einzugsbereich Berg und Kirchsaar

	2025: - 23 Plätze 73 % Deckung		2026: - 18 Plätze 77 % Deckung		
	U2-Bereich		Ü2-Bereich		
	2025	2026	2025	2026	
Bedarf	10	7	75	73	
Angebot	5	5	57	57	
<i>Kindertagesstätte "Vischeltal"</i>	<i>5</i>	<i>5</i>	<i>57</i>	<i>57</i>	
Bedarfsdeckung (Plätze)	-5	-2	-18	-16	
Bedarfsdeckung (prozentual)	50%	71%	76%	78%	

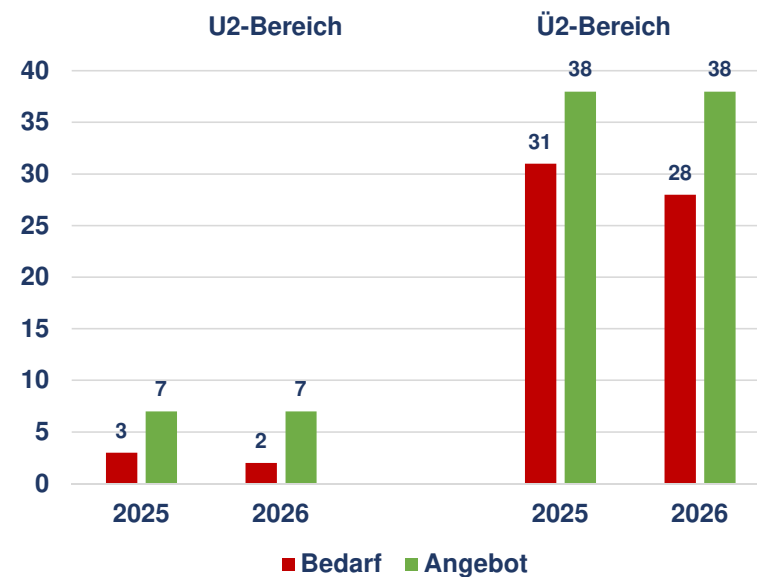


Mögliche Entwicklungen der Betreuungsangebote:

- Die Verbandsgemeindeverwaltung koordiniert einen Termin zur weiteren Planung bzgl. der potentiellen Schaffung von Plätzen in Berg um ggf. auch den Bedarf von Kalenborn aufgrund des Neubaugebiets zu decken.

Einzugsbereich Kalenborn

	<div> <div>2025: + 11 Plätze 132 % Deckung</div> <div>2026: + 15 Plätze 150 % Deckung</div> </div>		U2-Bereich		Ü2-Bereich	
			2025	2026	2025	2026
Bedarf			3	2	31	28
Angebot			7	7	38	38
	Kindertagesstätte "Die Schatzinsel"		7	7	38	38
Bedarfsdeckung (Plätze)			4	5	7	10
Bedarfsdeckung (prozentual)			233%	350%	123%	136%



Mögliche Entwicklungen der Betreuungsangebote:

- Die Verbandsgemeindeverwaltung koordiniert einen Termin zur weiteren Planung bzgl. der potentiellen Schaffung von Plätzen in Berg, um ggf. auch den Bedarf von Kalenborn aufgrund des Neubaugebiets zu decken.

Einzugsbereich Dernau

2025:
+ 4 Plätze
106 % Deckung

2026:
+ 0 Plätze
100 % Deckung

U2-Bereich	
2025	2026

Ü2-Bereich	
2025	2026

Bedarf

8

6

53

59

Angebot

2

2

63

63

Kindertagesstätte "St. Johannes der Apostel"

2

2

63

63

Bedarfsdeckung (Plätze)

-6

-4

10

4

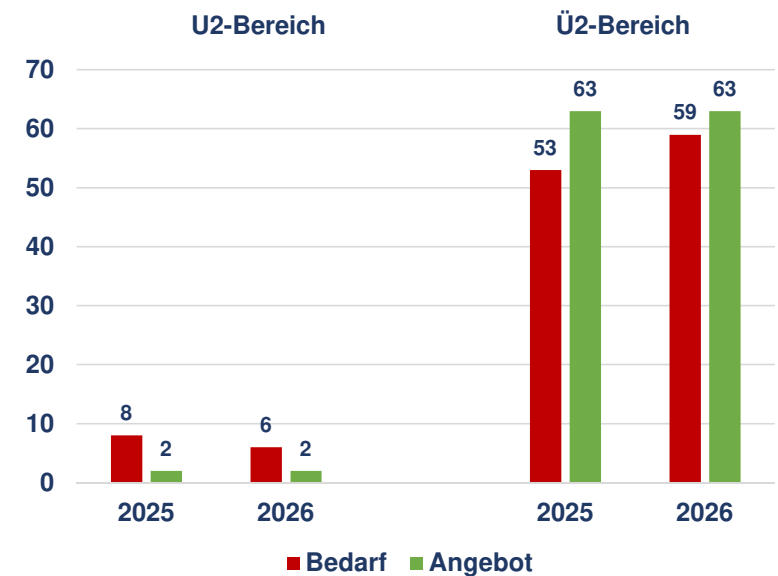
Bedarfsdeckung (prozentual)

25%

33%

119%

107%

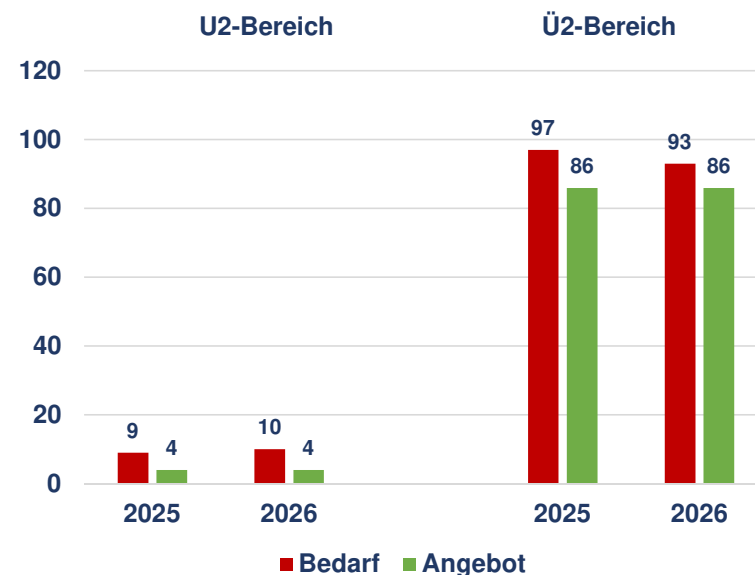


Mögliche Entwicklungen der Betreuungsangebote:

- Der Wiederaufbau mit einer zusätzlichen 4. Gruppe befindet sich in der Bauphase.

Einzugsbereich Ahrbrück, Heckenbach, Kesseling und Lind

<div>2025: - 16 Plätze 85 % Deckung</div>	<div>2026: - 13 Plätze 87 % Deckung</div>	U2-Bereich		Ü2-Bereich	
		2025	2026	2025	2026
Bedarf		9	10	97	93
Angebot		4	4	86	86
Kindertagesstätte "Wirbelwind"		4	4	86	86
Bedarfsdeckung (Plätze)		-5	-6	-11	-7
Bedarfsdeckung (prozentual)		44%	40%	89%	92%

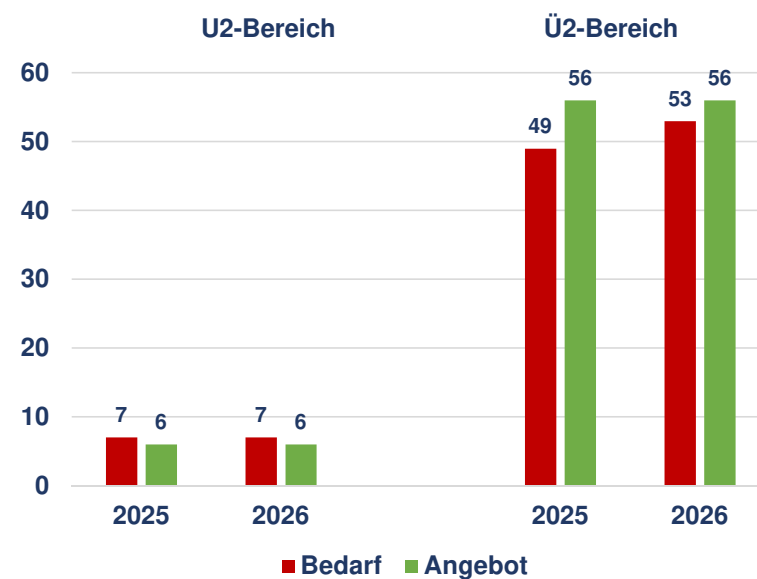


Mögliche Entwicklungen der Betreuungsangebote:

- Es bestehen Überlegungen eines Neu- oder Anbaus auch in Verbindung mit dem Gelände „Brohl Wellpappe“.

Einzugsbereich Hönningen und Liers

<div> <div>2025: + 6 Plätze 110 % Deckung</div> <div>2026: + 2 Plätze 103 % Deckung</div> </div>	U2-Bereich		Ü2-Bereich	
	2025	2026	2025	2026
Bedarf	7	7	49	53
Angebot	6	6	56	56
Kindertagesstätte "Wibbelstätz"	6	6	62	62
Bedarfsdeckung (Plätze)	-1	-1	7	3
Bedarfsdeckung (prozentual)	86%	86%	114%	106%



Mögliche Entwicklungen der Betreuungsangebote:

- Es ist nur noch bedingt möglich, Kinder aus der Ortsgemeinde Altenahr aufzunehmen.

Übersicht Bedarfsdeckung

Einzugsbereich	Stichtag 01.04.2025			Stichtag 01.04.2026		
	U2-Plätze	Ü2-Plätze	Insgesamt	U2-Plätze	Ü2-Plätze	Insgesamt
Altenahr, Altenburg und Kreuzberg	-6	-13	-19	-5	-11	-16
Mayschoß und Rech	-5	18	13	-3	21	18
Berg und Kirchsahr	-5	-18	-23	-2	-16	-18
Kalenborn	4	7	11	5	10	15
Dernau	-6	10	4	-4	4	0
Ahrbrück, Heckenbach, Kesseling und Lind	-5	-11	-16	-6	-7	-13
Hönningen	-1	7	6	-1	3	2
Insgesamt	-24	0	-24	-16	4	-12

Vor dem Flutereignis lag der Bedarf insgesamt um rund 25 Plätze über den aktuellen Meldezahlen



Ausblick **Mögliche Maßnahmen**

- Kath. Kita Dernau: Neubau mit Erweiterung um eine Gruppe
- Kom. Kita Hönningen: Einrichtung von 5 Integrativen Plätzen im Rahmen des Wiederaufbaus
- Kom. Kita Ahrbrück: Neubau in Verbindung mit Gelände „Brohl Wellpappe“
- Kath. Kita Mayschoß: Erweiterung, Errichtung einer Waldgruppe
- Waldkita Rech: Weiternutzung (aktuell bis 2027)
- Neubau in Berg (Zusammenschluss der Ortsgemeinden Berg und Kalenborn), Waldkita in Berg
- **VG Altenahr: Teilweise Änderung der Einzugsgebiete mit entsprechender Beförderung**

Weitere Vorgehensweise

1. Berg und Kalenborn

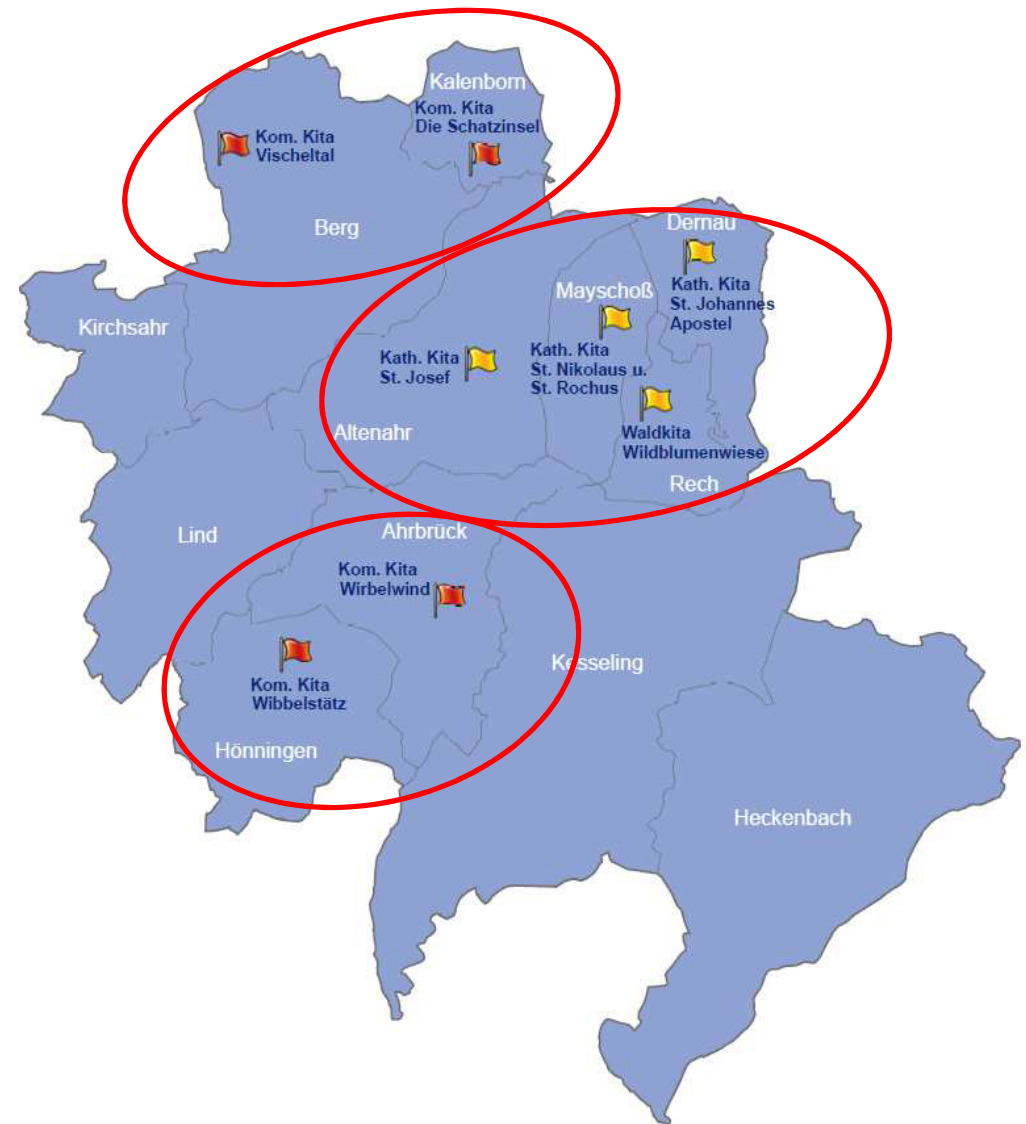
Die Verbandsgemeindeverwaltung koordiniert einen Termin zur weiteren Planung bzgl. der potentiellen Schaffung von Plätzen in Berg, um ggf. auch den Bedarf von Kalenborn aufgrund des Neubaugebiets zu decken.

2. Altenahr, Mayschoß, Dernau und Rech

Die Verbandsgemeindeverwaltung prüft die Möglichkeit, die Waldkita in Rech dauerhaft zu betreiben. In Mayschoß bestehen weiterhin Überlegungen zur Schaffung von Plätzen. Durch die Erweiterung des Neubaus in Dernau um eine zusätzliche Gruppe wäre der Bedarf an der unteren Ahr damit gedeckt.

3. Hönningen und Ahrbrück

Die Verbandsgemeindeverwaltung ist in Klärung eines Neubaus in Verbindung mit dem Gelände „Brohler Wellpappe“. Damit könnte der Bedarf im oberen Teil der Ahr gedeckt werden.



Kindertagesstätten-Bedarfsplanung 2025

für die Verbandsgemeinde Bad Breisig

am 01.07.2025

Gliederung

1. Demographische Entwicklung

Geburtenentwicklung

Bevölkerungsvorausberechnung U6-Bereich

Wanderungssaldo U6-Bereich

Bevölkerungsentwicklung U6-Bereich

Geburtenziffer (Kinder je Frau) / Alter der Mutter bei Geburt

Altersstruktur

2. Betreuungsangebote und Belegungssituation

3. Gegenüberstellung von Bedarf und Angebot

Gesamteinzugsbereich

Teileinzugsbereiche:

- Bad Breisig (Oberbreisig , Niederbreisig und Rheineck)

- Brohl-Lützing (Brohl und Niederlützingen)

- Gönnersdorf

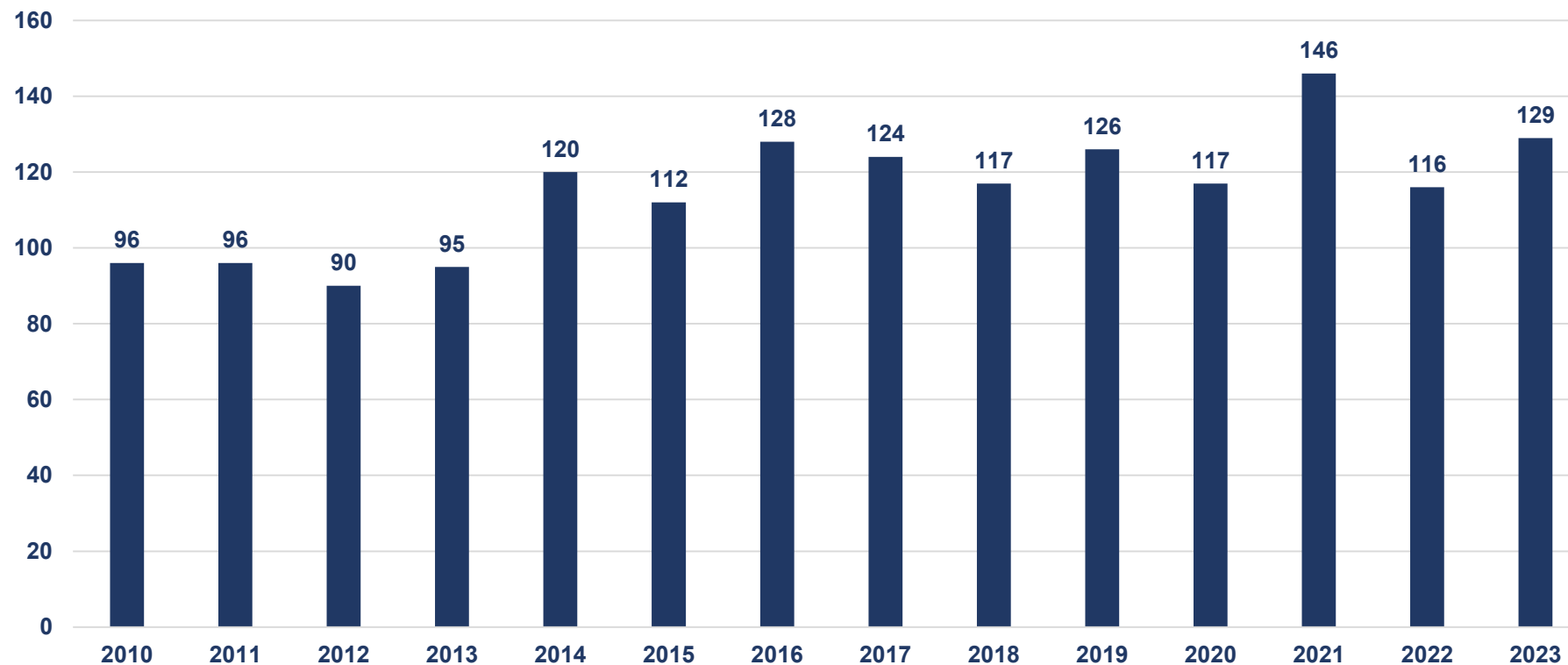
- Waldorf

4. Fazit

Übersicht Bedarfsdeckung

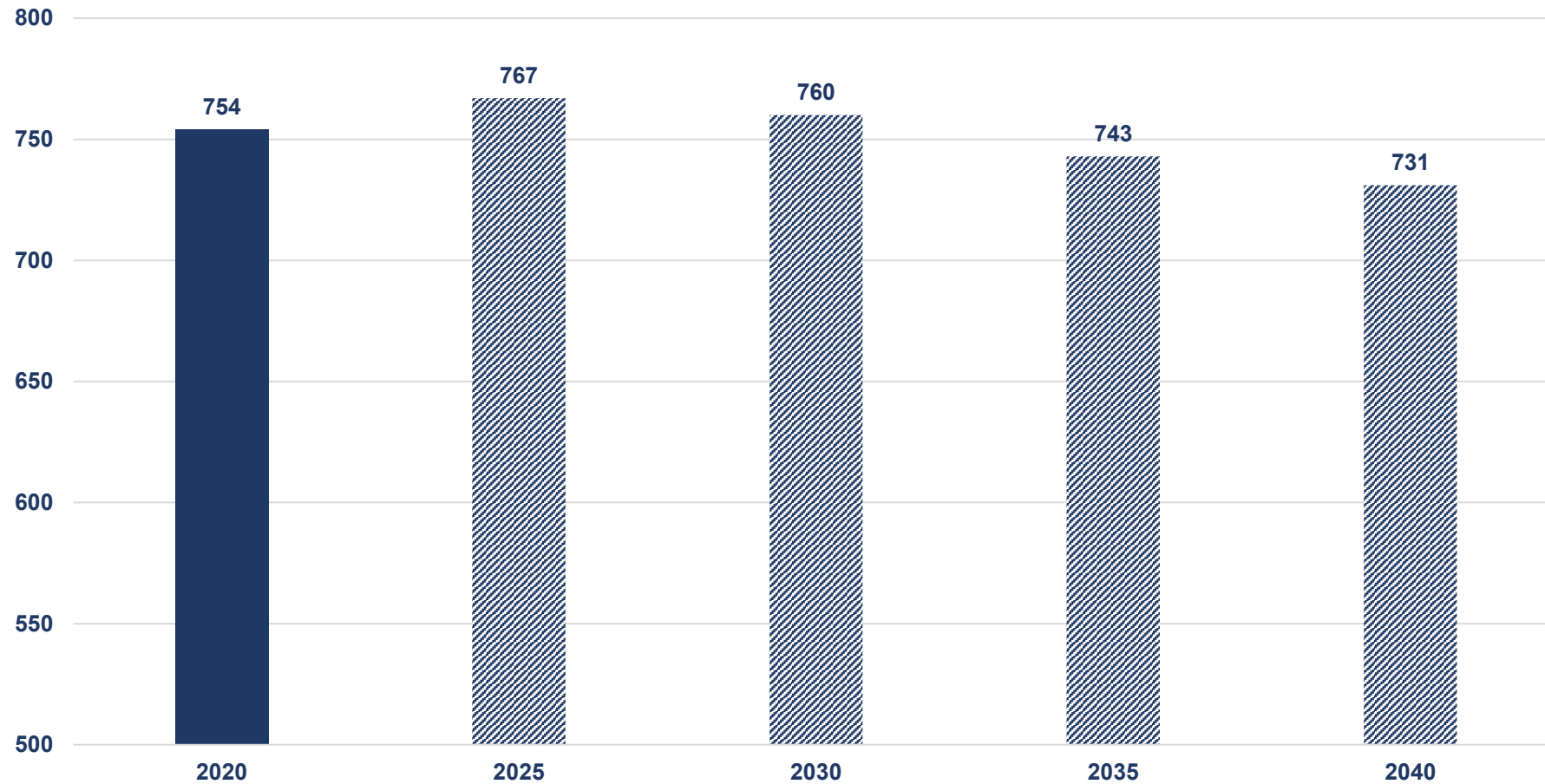
Ausblick: Mögliche Maßnahmen

Geburtenentwicklung



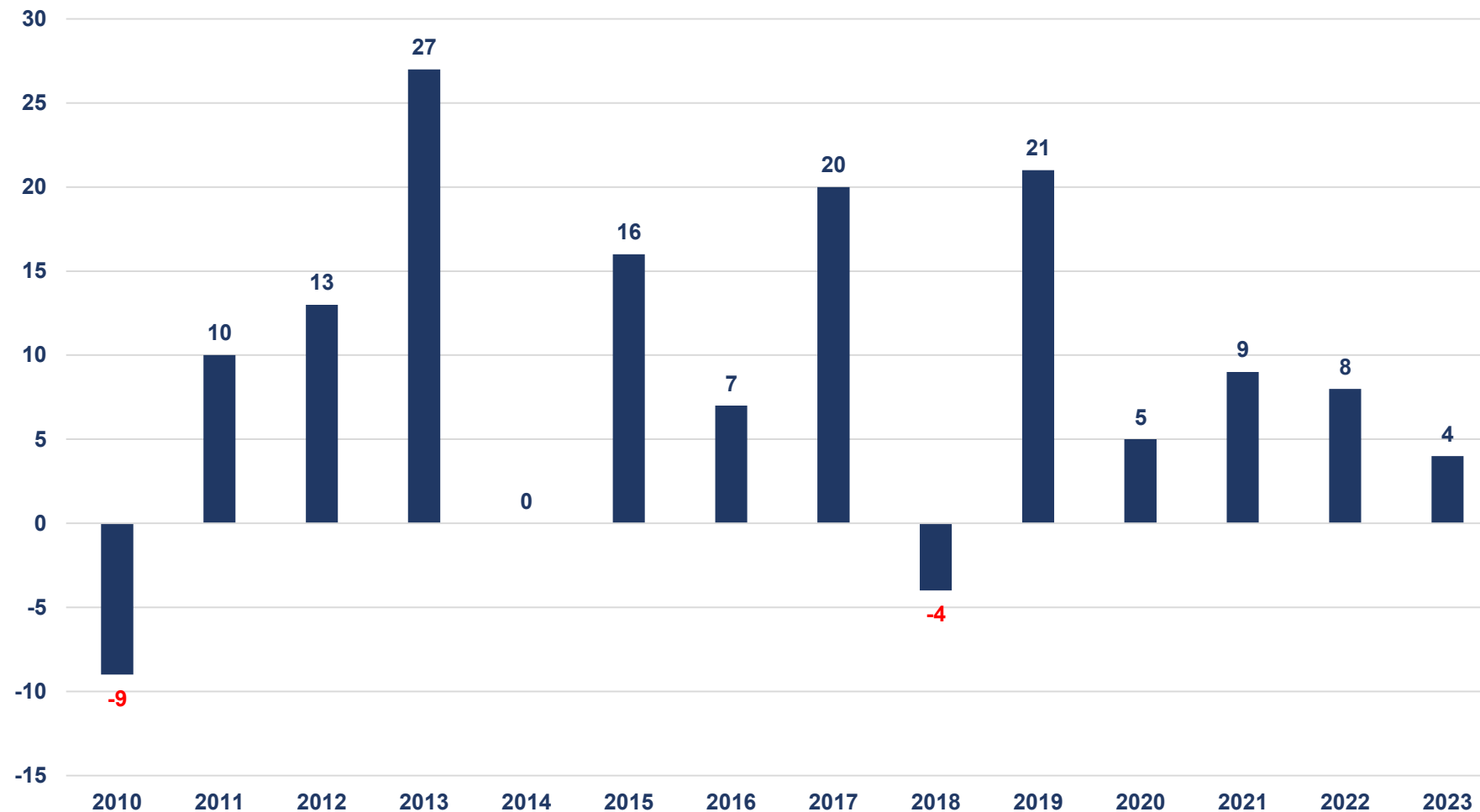
Quelle: Statistisches Landesamt Rheinland-Pfalz

Bevölkerungsvorausberechnung U6-Bereich



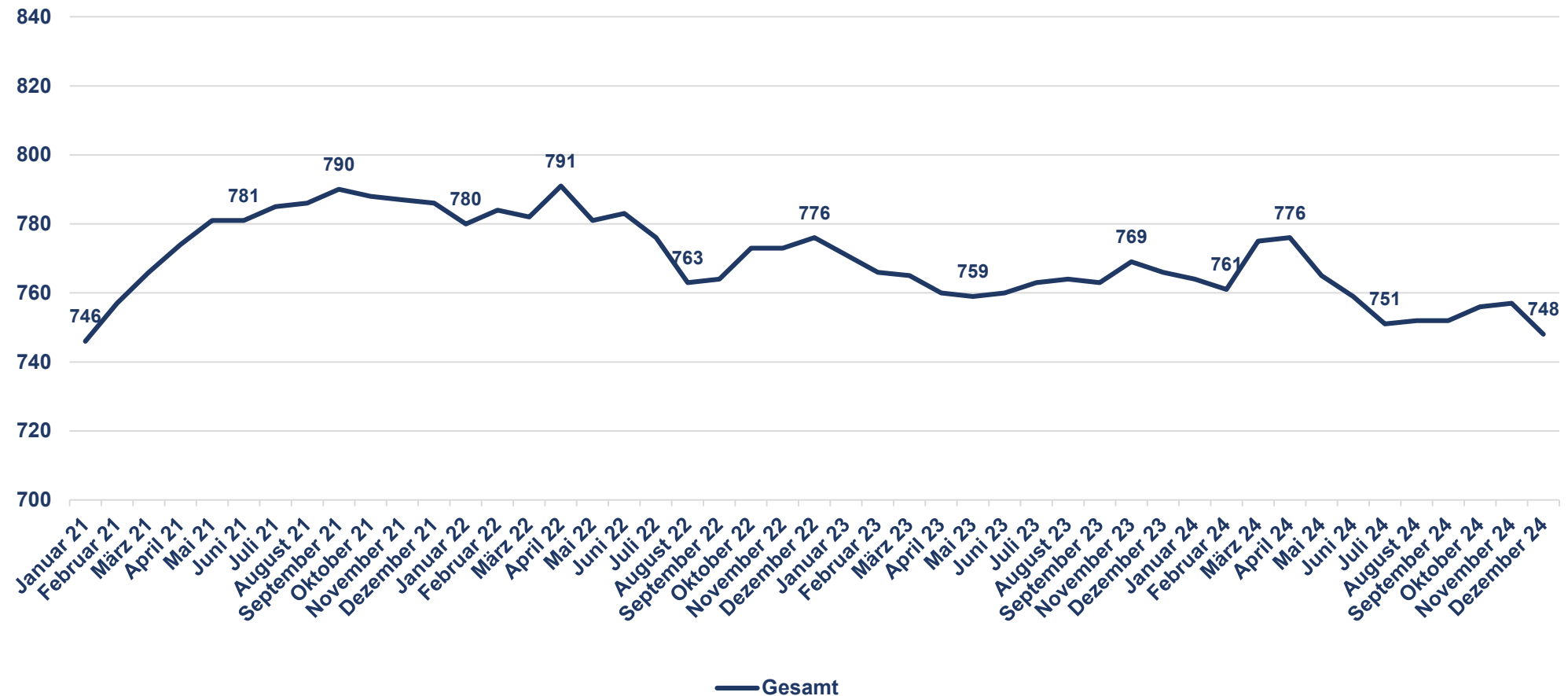
Quelle: Statistisches Landesamt Rheinland-Pfalz

Wanderungssaldo U6-Bereich



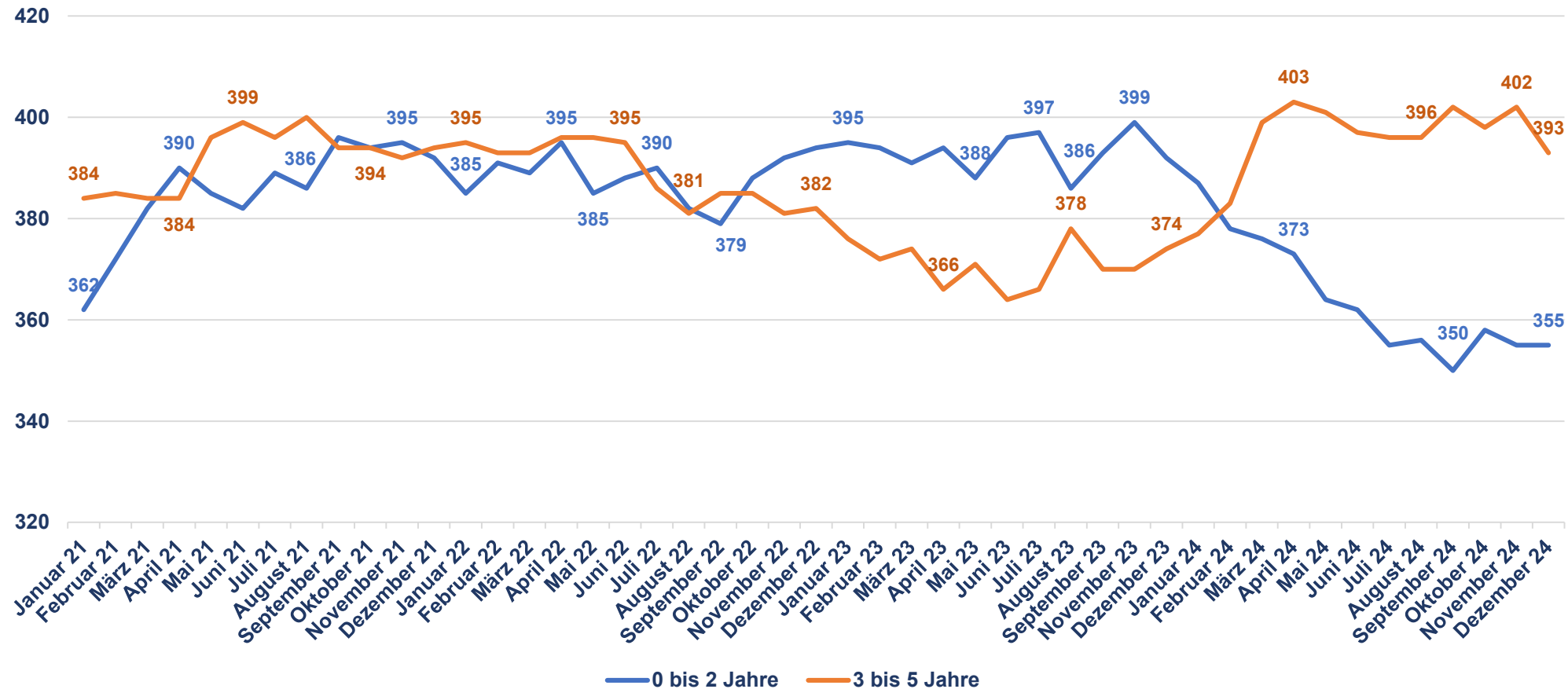
Quelle: Statistisches Landesamt Rheinland-Pfalz

Bevölkerungsentwicklung U6-Bereich



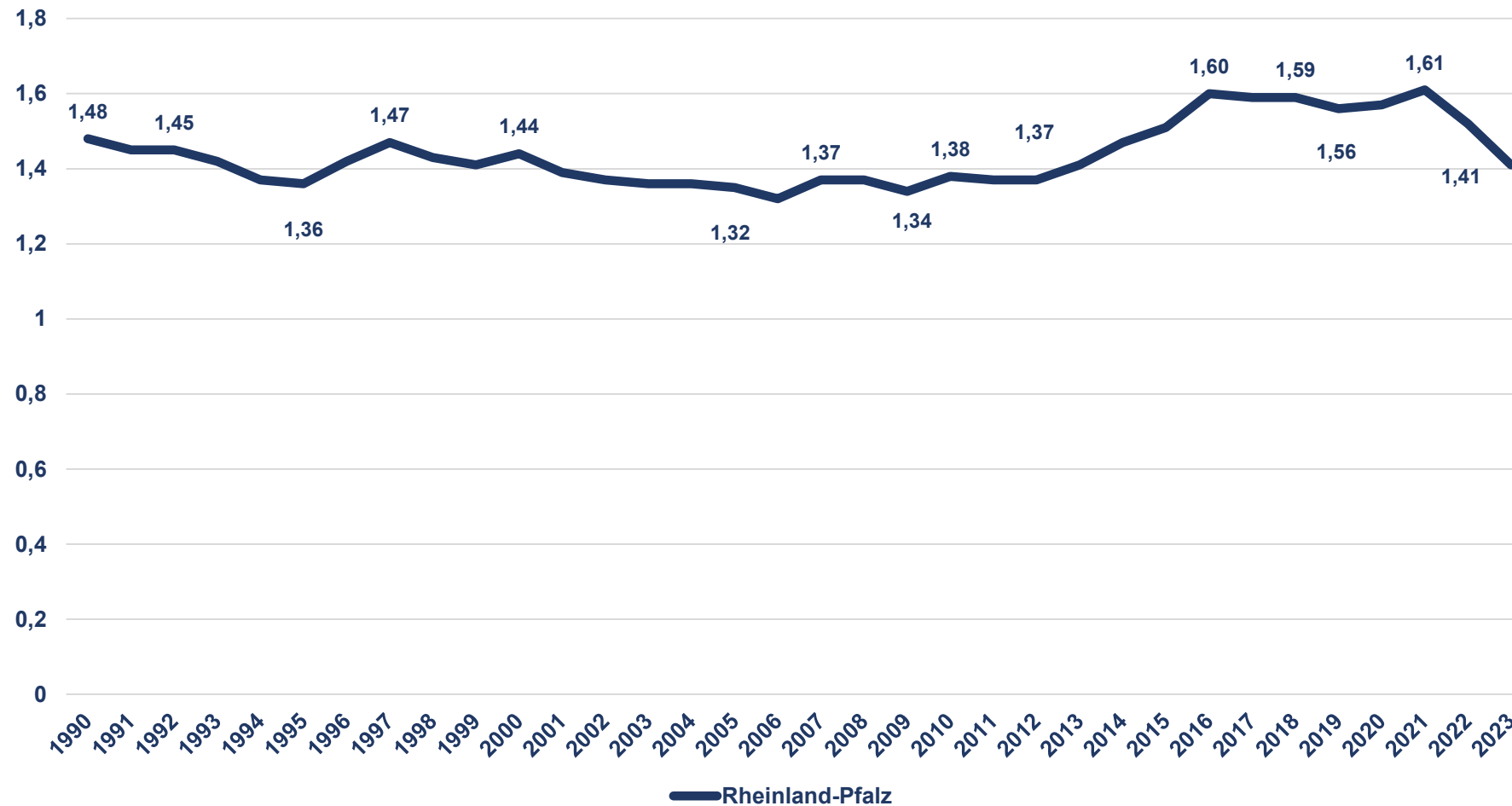
Quelle: Statistisches Landesamt Rheinland-Pfalz

Bevölkerungsentwicklung U6-Bereich



Quelle: Statistisches Landesamt Rheinland-Pfalz

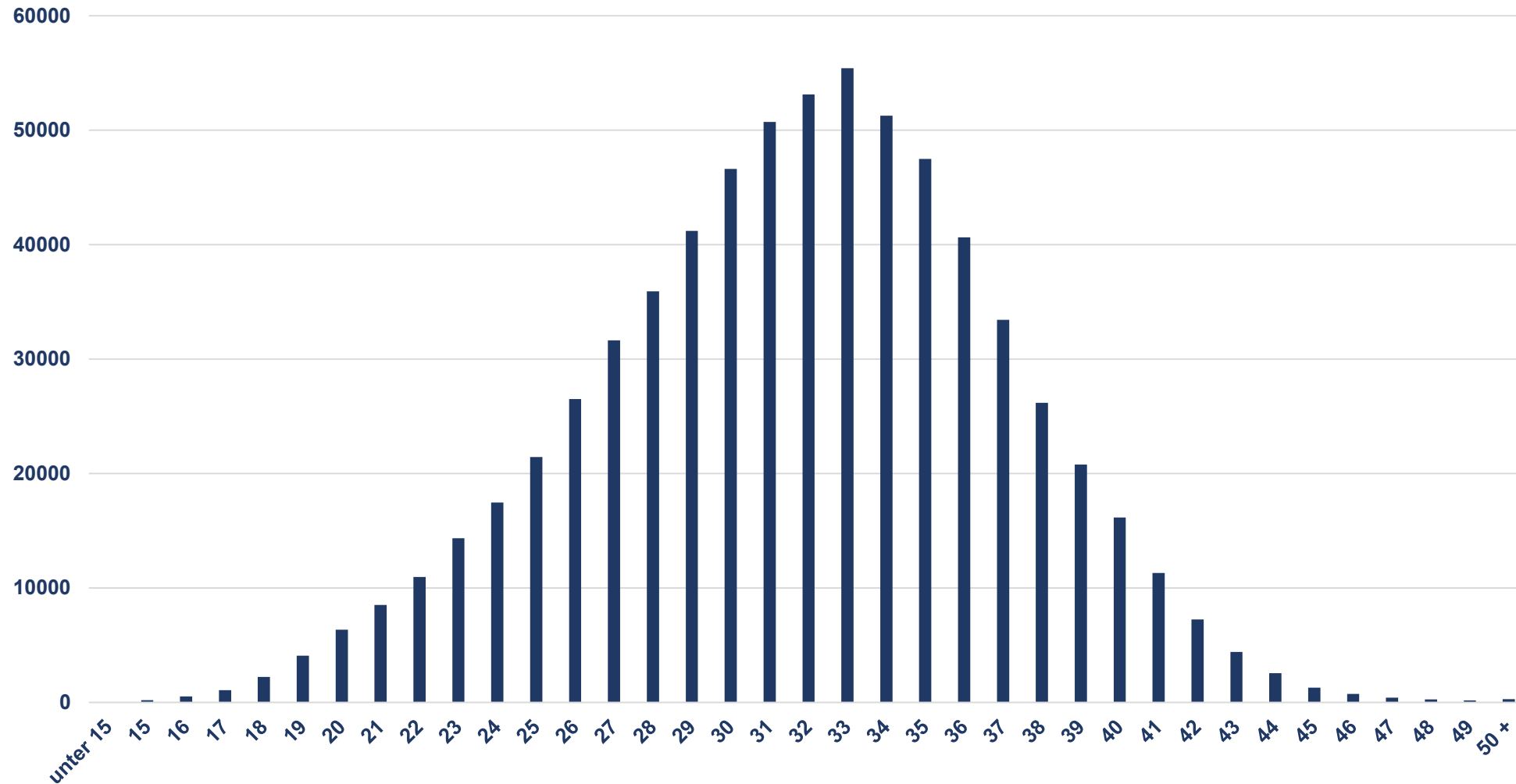
Geburtenziffer (Kinder je Frau) auf Landesebene Rheinland-Pfalz



Quelle: 1990-1999: Statistische Landesämter; 2000-2003 Berechnungen Rostocker Zentrum für demografische Entwicklung; ab 2004: Statistisches Bundesamt.

Alter der Mutter bei Geburt im Jahr 2023

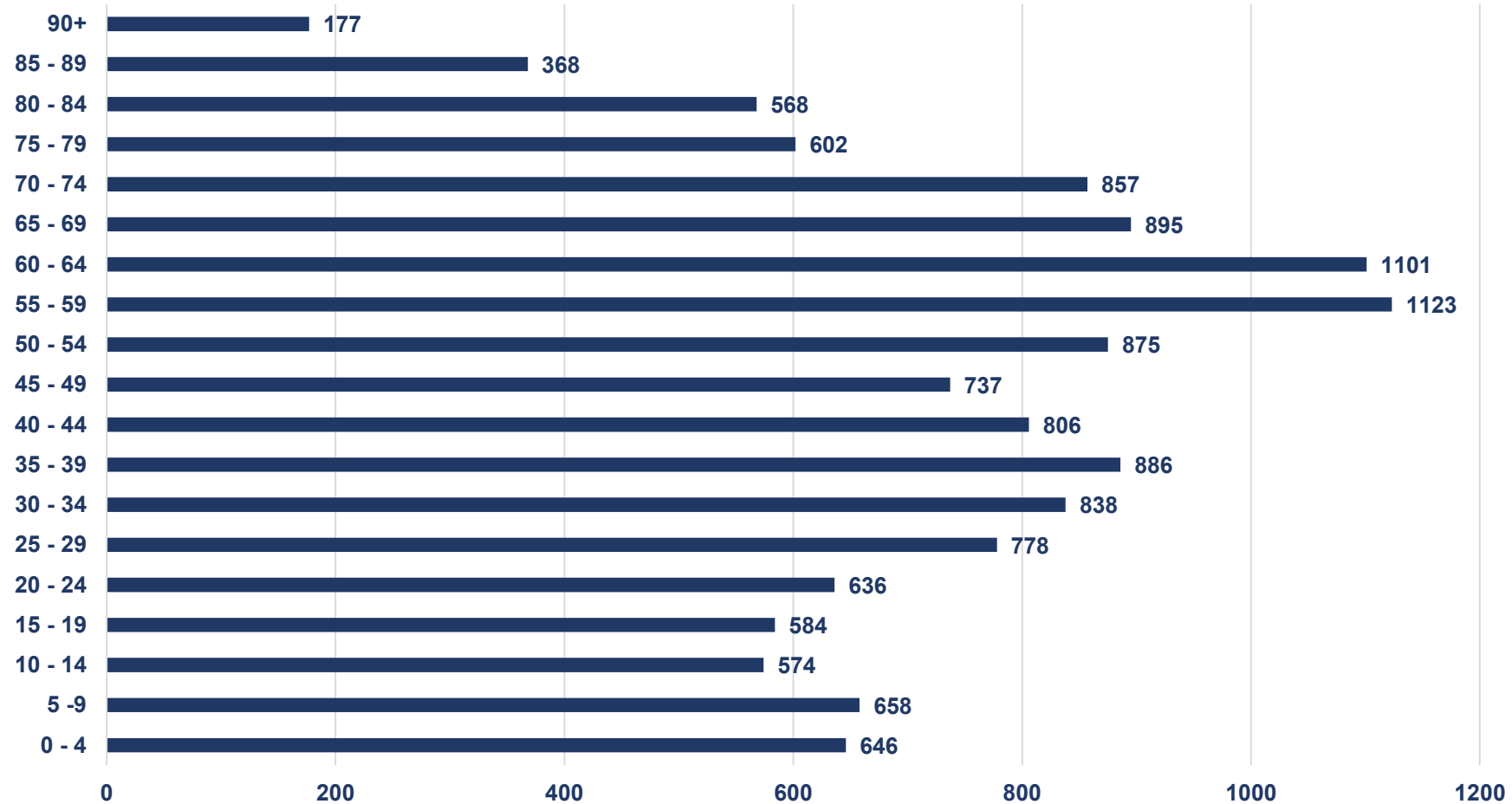
auf Bundesebene



Quelle: Statistisches Bundesamt (Destatis)

Altersstruktur im Jahr 2023

Verbandsgemeinde Bad Breisig



Quelle: Statistisches Landesamt Rheinland-Pfalz

Betreuungsangebote

Kindertagesstätten	Lage	Gesamtplätze	Plätze unter 2 Jahre (U2)	Plätze ab 2 Jahre (Ü2)
Städt. Kindertagesstätte "Regenbogen"	Bad Breisig	105	2	103
Städt. Kindertagesstätte "Sonnenschein"	Bad Breisig	140	10	130
Städt. Kindertagesstätte "Wunderwelt"	Bad Breisig	42	2	40
Kath. Kindertagesstätte "St. Viktor"	Bad Breisig	93	3	90
Kom. Kindertagesstätte "Spatzennest"	Brohl-Lützing	90	10	80
Kath. Kindertagesstätte "St. Johannes der Täufer"	Brohl-Lützing	41	2	39
Kom. Kindertagesstätte "Villa Kunterbunt"	Gönnerdorf	42	2	40
Kath. Kindertagesstätte "St. Remaclus"	Waldorf	58	3	55
Gesamt		611	34	577

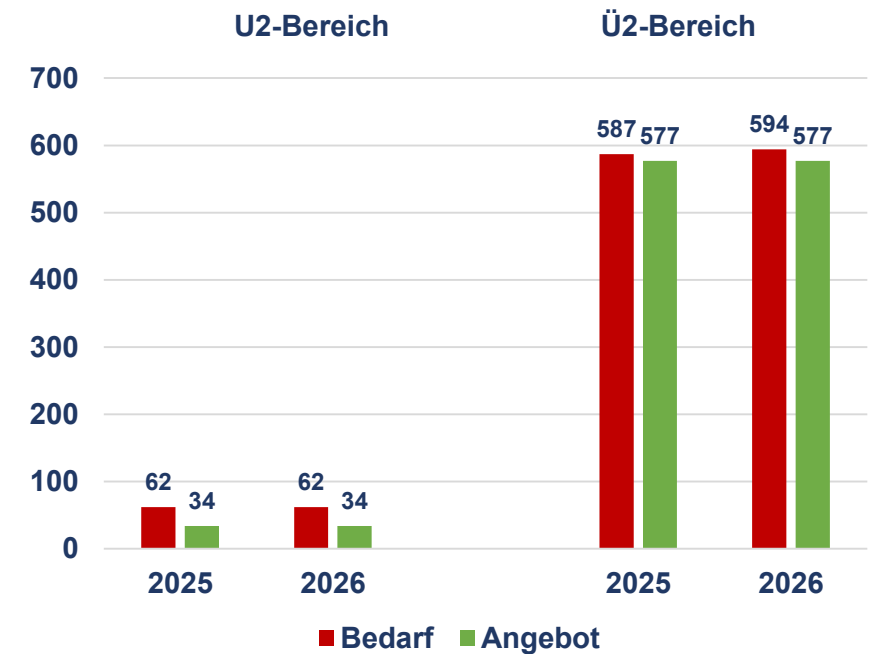
Kindertagespflege	
Gesamt	In der nichtbetrieblichen Kindertagespflege betreuen 4 Personen bis zu 13 Kinder .

Belegungssituation zum August 2025 (Abfrage Stand 18.06.2025)

Einrichtung	Plätze	Belegung	Warteliste	Versorgung
Städt. Kindertagesstätte "Regenbogen"	105	87	40	
Städt. Kindertagesstätte "Sonnenschein"	140	139		
Städt. Kindertagesstätte "Wunderwelt"	42	42		
Kath. Kindertagesstätte "St. Viktor"	93	88		
Kom. Kindertagesstätte "Spatzennest"	90	57	10	
Kath. Kindertagesstätte "St. Johannes der Täufer"	41	42		
Kom. Kindertagesstätte "Villa Kunterbunt"	42	35	0	
Kath. Kindertagesstätte "St. Remaclus"	58	40	1	
Summe aller Einrichtungen	611	530	51	30

Gesamteinzugsbereich Verbandsgemeinde Bad Breisig

	2025: - 38 Plätze 94 % Deckung		2026: - 45 Plätze 93 % Deckung	
	U2-Bereich		Ü2-Bereich	
	2025	2026	2025	2026
Bedarf	62	62	587	594
Angebot	34	34	577	577
Bedarfsdeckung (Plätze)	-28	-28	-10	-17
Bedarfsdeckung (prozentual)	55%	55%	98%	97%

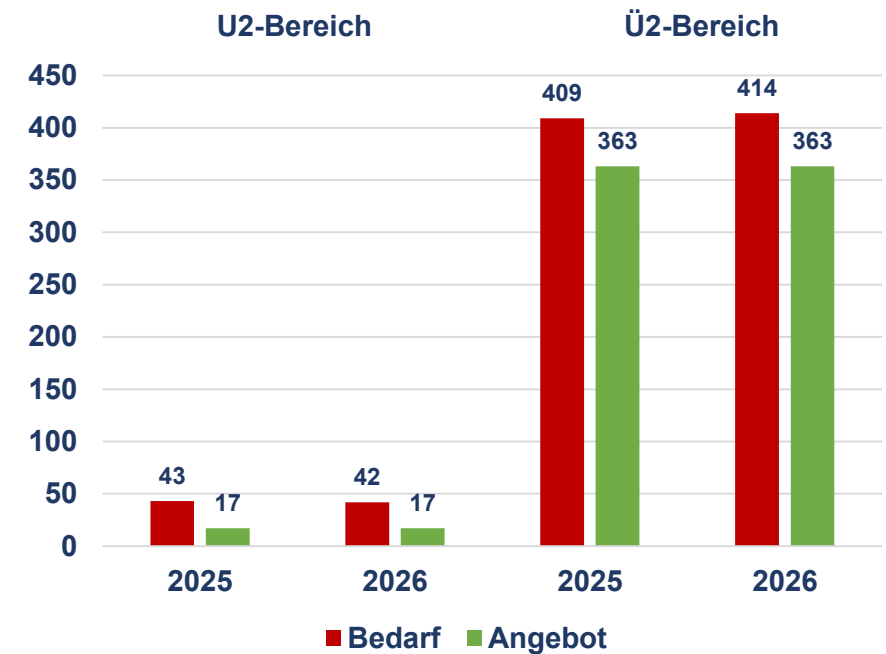


Anmerkung:

- Stichtag ist jeweils der 01.04. der genannten Jahre.

Einzugsbereich **Bad Breisig** (Oberbreisig, Niederbreisig und Rheineck)

	2025: - 72 Plätze 84 % Deckung	2026: - 76 Plätze 83 % Deckung	U2-Bereich		Ü2-Bereich	
			2025	2026	2025	2026
Bedarf			43	42	409	414
Angebot			17	17	363	363
Städt. Kindertagesstätte "Regenbogen"			2	2	103	103
Städt. Kindertagesstätte "Sonnenschein"			10	10	130	130
Städt. Kindertagesstätte "Wunderwelt"			2	2	40	40
Kath. Kindertagesstätte "St. Viktor"			3	3	90	90
Bedarfsdeckung (Plätze)			-26	-25	-46	-51
Bedarfsdeckung (prozentual)			40%	40%	89%	88%

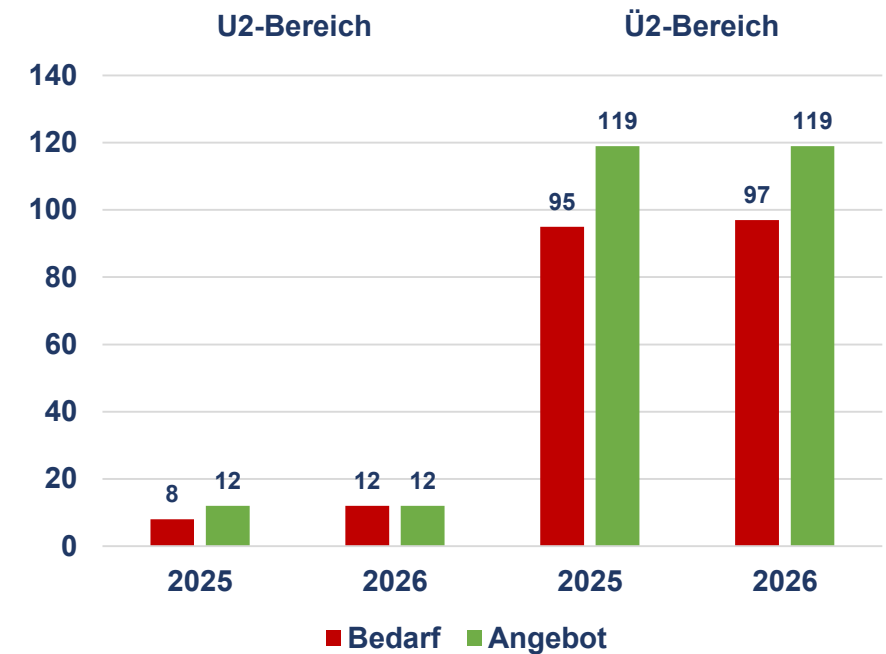


Mögliche Entwicklungen der Betreuungsangebote:

- Neubau der Kindertagesstätte „Wunderwelt“ in Oberbreisig
- evtl. Waldkindertagesstätte in Nähe vom Neubau der Kindertagesstätte „Wunderwelt“ in Oberbreisig

Einzugsbereich **Brohl-Lützing** (Brohl und Niederlützingen)

<div> <div>2025: + 28 Plätze 127 % Deckung</div> <div>2026: + 22 Plätze 120 % Deckung</div> </div>	U2-Bereich		Ü2-Bereich	
	2025	2026	2025	2026
Bedarf	8	12	95	97
Angebot	12	12	119	119
Kom. Kindertagesstätte "Spatzennest"	10	10	80	80
Kath. Kindertagesstätte "St. Johannes der Täufer"	2	2	39	39
Bedarfsdeckung (Plätze)	4	0	24	22
Bedarfsdeckung (prozentual)	150%	100%	125%	123%

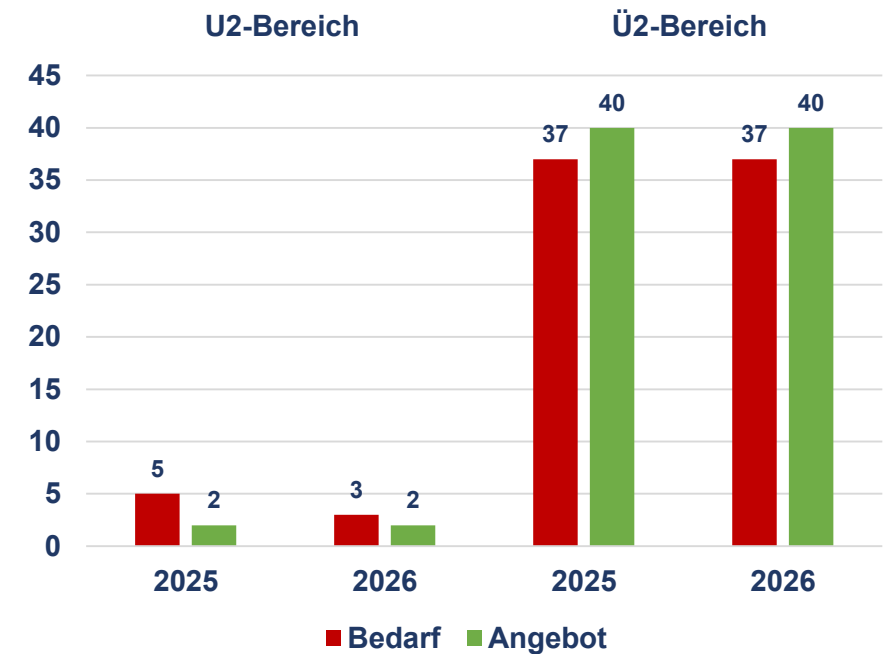


Mögliche Entwicklungen der Betreuungsangebote:

- Die Kom. Kindertagesstätte „Spatzennest“ in Niederlützingen kann Betreuungsplätze als Ausweichmöglichkeit für Einzelfälle und nach Absprache aus dem Einzugsbereich Burgbrohl (Verbandsgemeinde Brohltal) zur Verfügung stellen.

Einzugsbereich Gönnersdorf

	U2-Bereich		Ü2-Bereich	
	2025	2026	2025	2026
<div> <div>2025: +/- 0 Plätze 100 % Deckung</div> <div>2026: + 2 Plätze 105 % Deckung</div> </div>				
Bedarf	5	3	37	37
Angebot	2	2	40	40
Kom. Kindertagesstätte "Villa Kunterbunt"	2	2	40	40
Bedarfsdeckung (Plätze)	-3	-1	3	3
Bedarfsdeckung (prozentual)	40%	67%	108%	108%

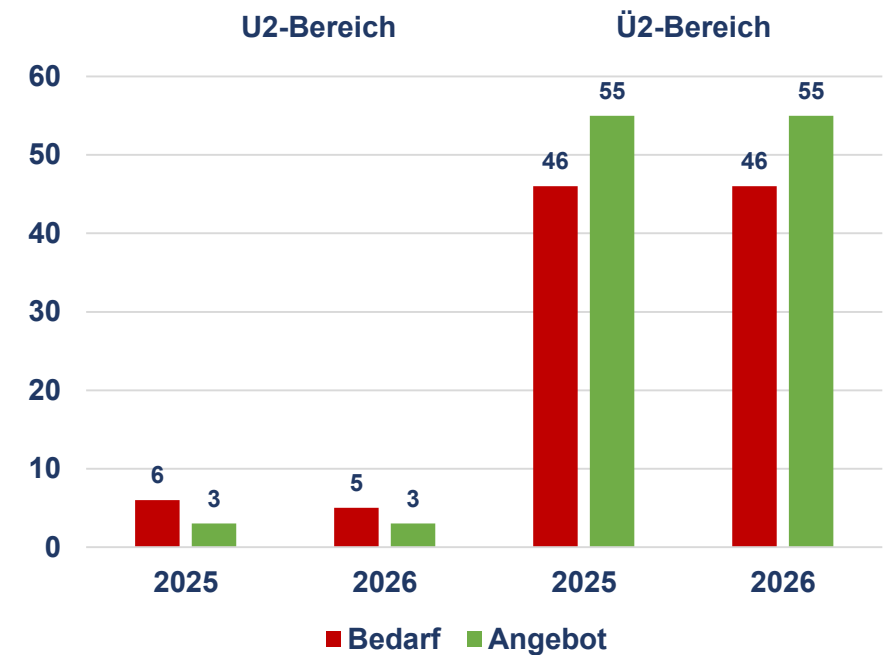


Mögliche Entwicklungen der Betreuungsangebote:

- Es sind keine Maßnahmen geplant.

Einzugsbereich Waldorf

<div> <div>2025: + 6 Plätze 112 % Deckung</div> <div>2026: + 7 Plätze 114 % Deckung</div> </div>	U2-Bereich		Ü2-Bereich	
	2025	2026	2025	2026
Bedarf	6	5	46	46
Angebot	3	3	55	55
Kath. Kindertagesstätte "St. Remaclus"	3	3	55	55
Bedarfsdeckung (Plätze)	-3	-2	9	9
Bedarfsdeckung (prozentual)	50%	60%	120%	120%



Mögliche Entwicklungen der Betreuungsangebote:

- Es sind keine Maßnahmen geplant..

Übersicht Bedarfsdeckung

Einzugsbereich	Stichtag 01.04.2025			Stichtag 01.04.2026		
	U2-Plätze	Ü2-Plätze	Insgesamt	U2-Plätze	Ü2-Plätze	Insgesamt
Bad Breisig	-26	-46	-72	-25	-51	-76
Brohl-Lützing	4	24	28	0	22	22
Gönnersdorf	-3	3	0	-1	3	2
Waldorf	-3	9	6	-2	9	7
Insgesamt	-28	-10	-38	-28	-17	-45

Ausblick

Mögliche Maßnahmen

- Neubau der Kindertagesstätte „Wunderwelt“ in Oberbreisig
- evtl. Waldkindertagesstätte in Nähe vom Neubau der Kindertagesstätte „Wunderwelt“ in Oberbreisig

Kindertagesstätten-Bedarfsplanung 2025

für die Stadt Bad Neuenahr-Ahrweiler

am 11.06.2025

Gliederung

1. Demographische Entwicklung

- Geburtenentwicklung
- Bevölkerungsvorausberechnung U6-Bereich
- Wanderungssaldo U6-Bereich
- Bevölkerungsentwicklung U6-Bereich
- Alter der Mutter bei Geburt
- Altersstruktur

2. Betreuungsangebote und Belegungssituation

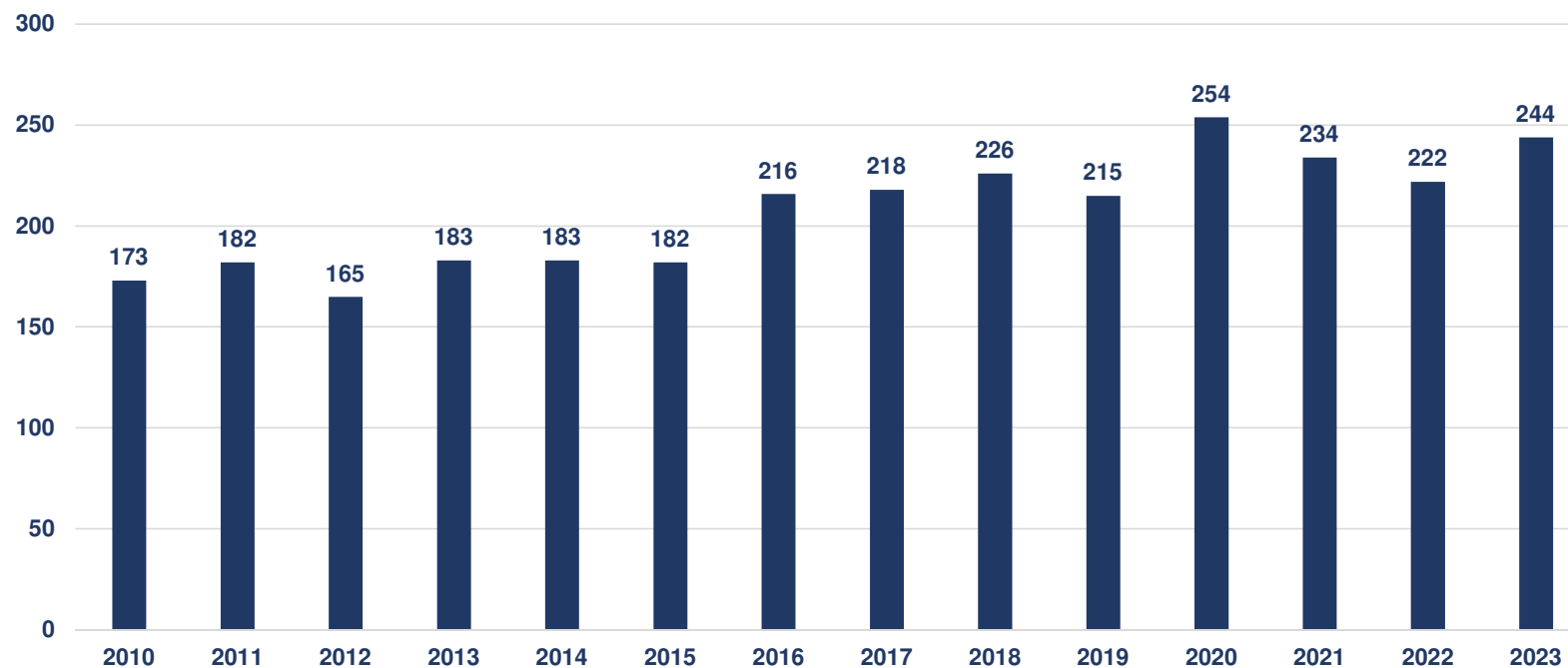
3. Gegenüberstellung von Bedarf und Angebot

- Gesamteinzugsbereich
- Teileinzugsbereiche:
 - Ramersbach
 - Walporzheim, Ahrweiler und Bachem
 - Bad Neuenahr
 - Heppingen, Gimmigen und Kirchdaun,
 - Heimersheim, Lohrsdorf, Green und Ehlingen

4. Fazit

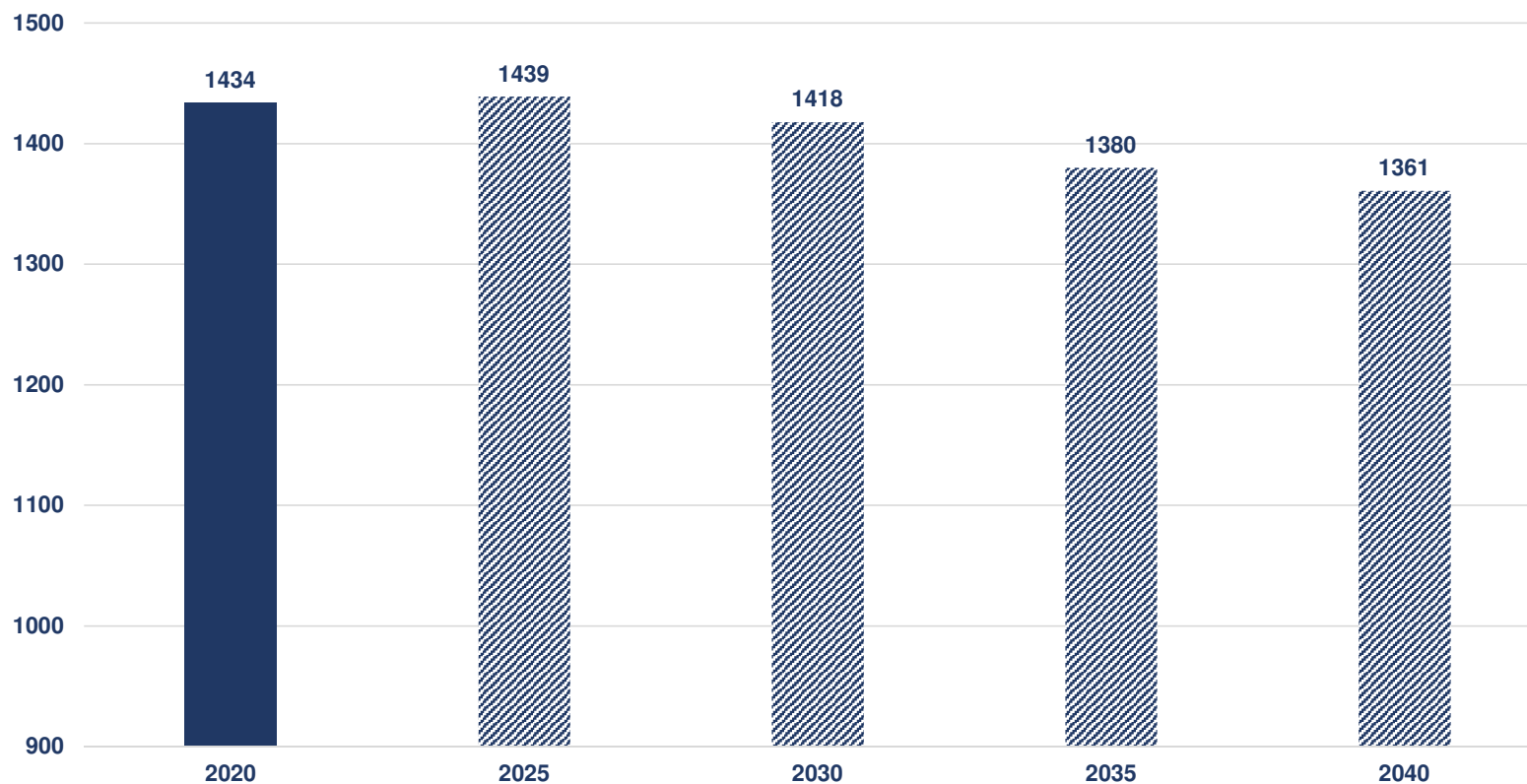
- Übersicht Bedarfsdeckung
- Entwicklung des Angebots an Betreuungsplätzen
- Mögliche Maßnahmen

Geburtenentwicklung



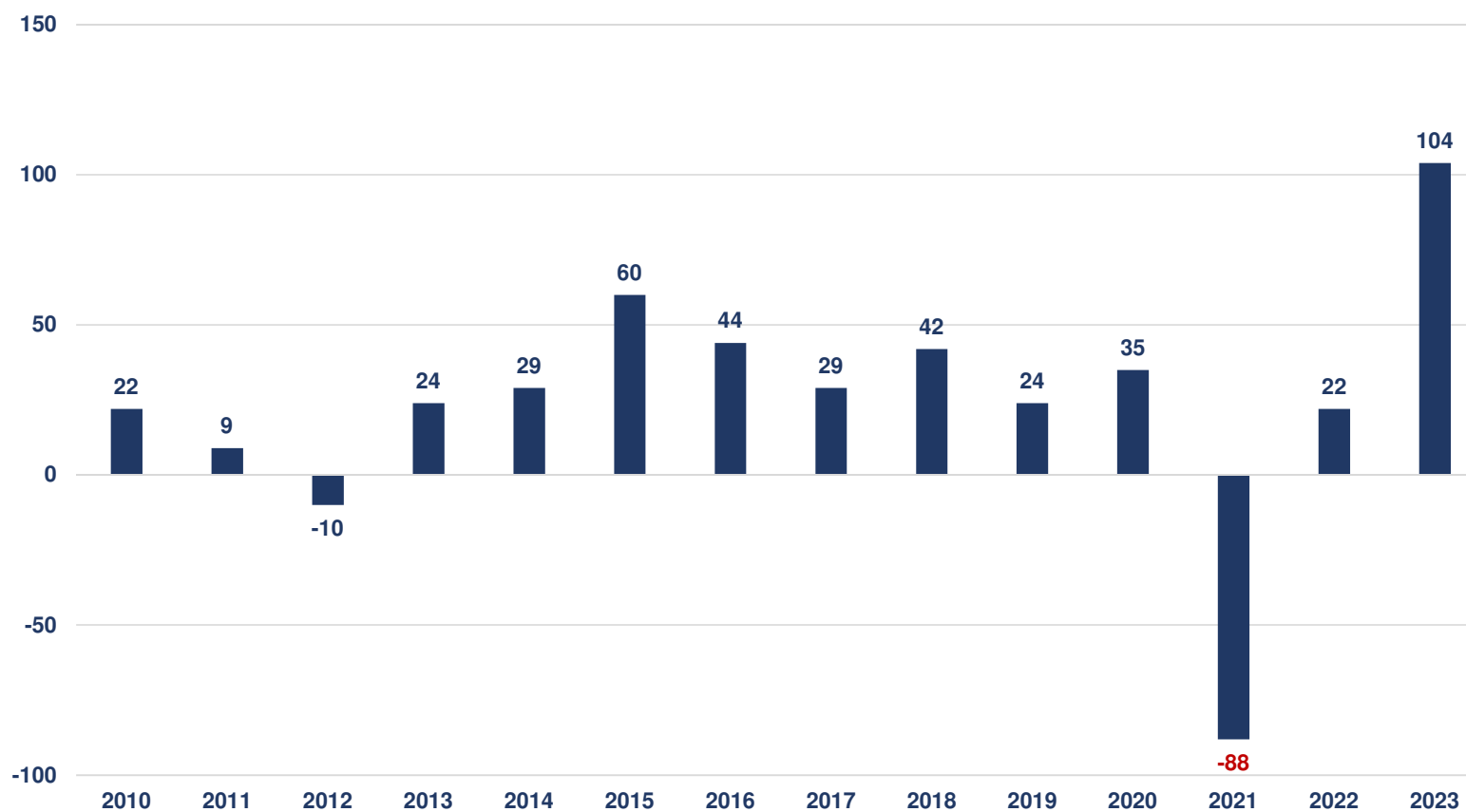
Quelle: Statistisches Landesamt Rheinland-Pfalz

Bevölkerungsvorausberechnung U6-Bereich



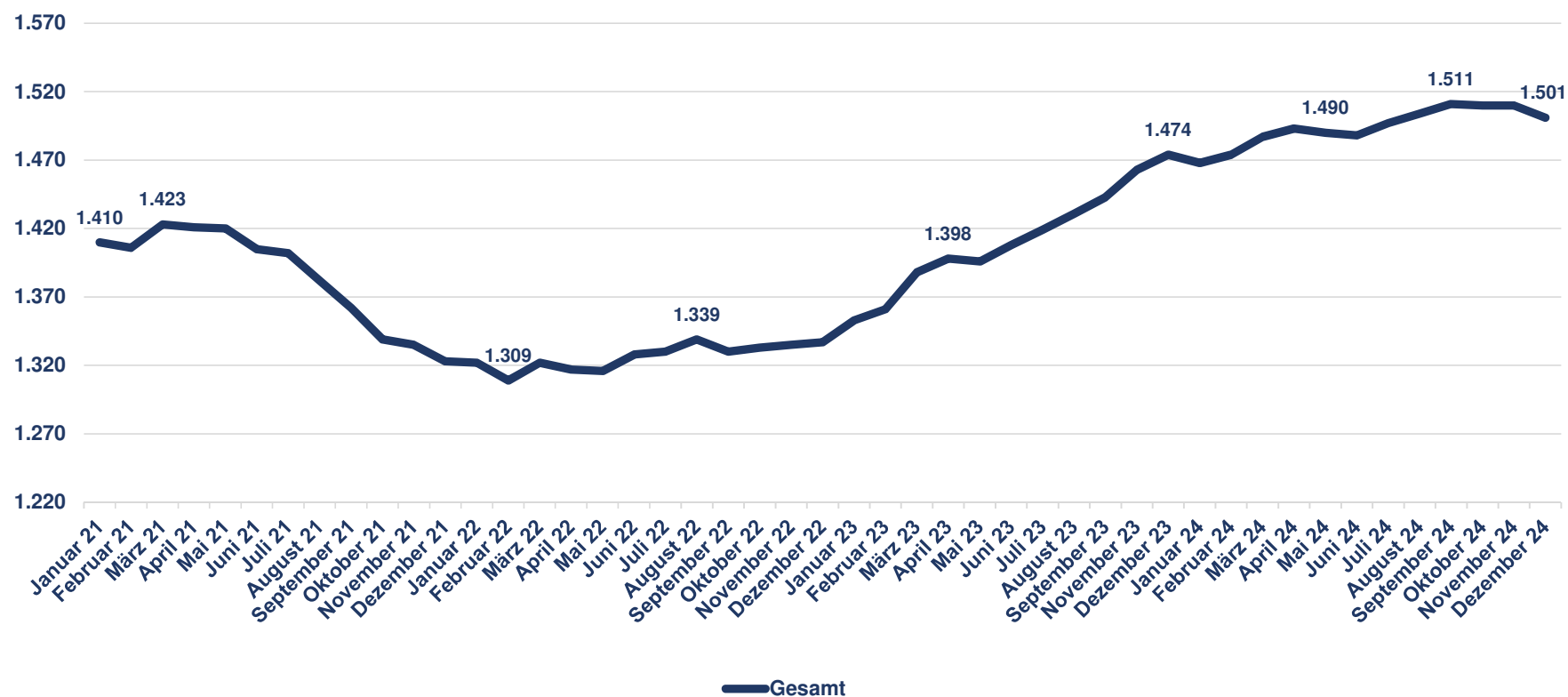
Quelle: Statistisches Landesamt Rheinland-Pfalz

Wanderungssaldo U6-Bereich



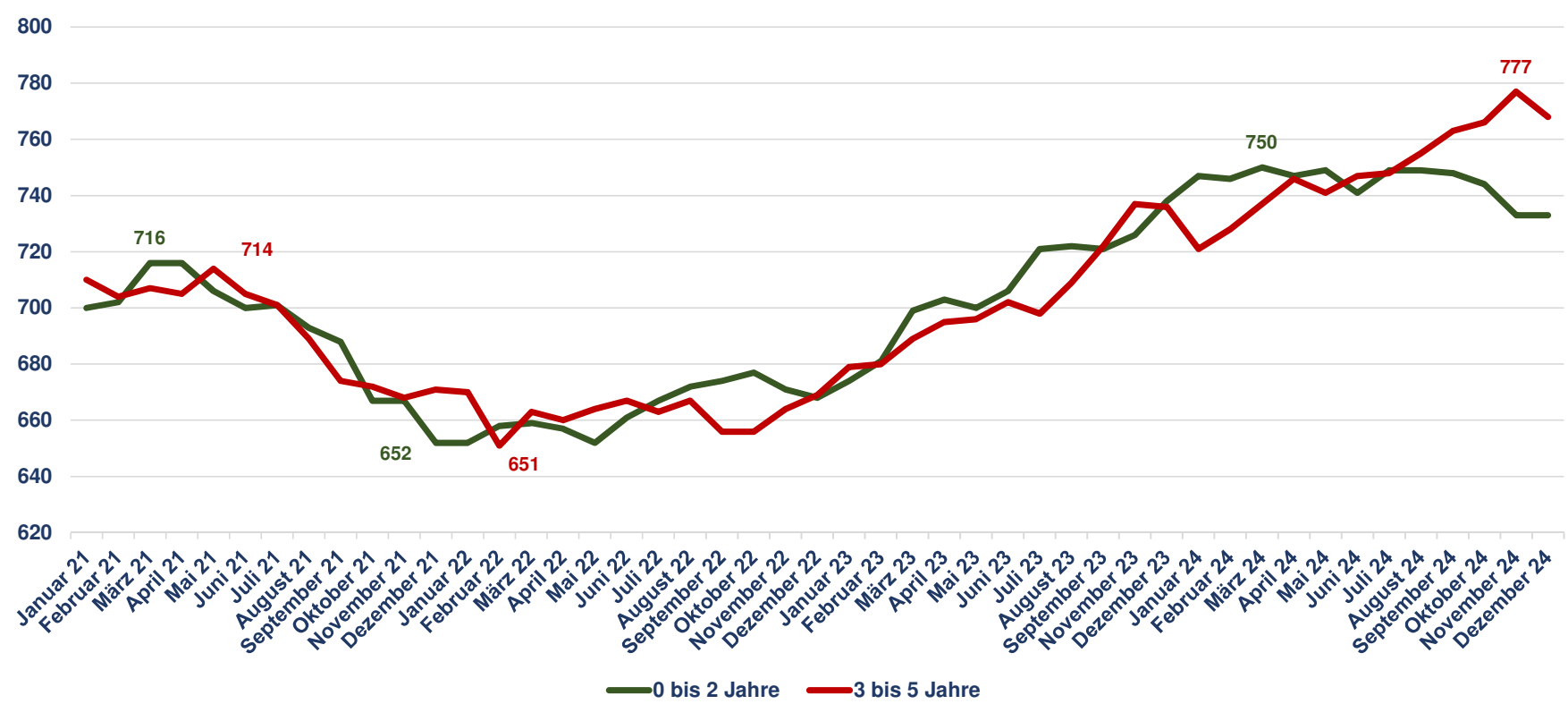
Quelle: Statistisches Landesamt Rheinland-Pfalz

Bevölkerungsentwicklung U6-Bereich



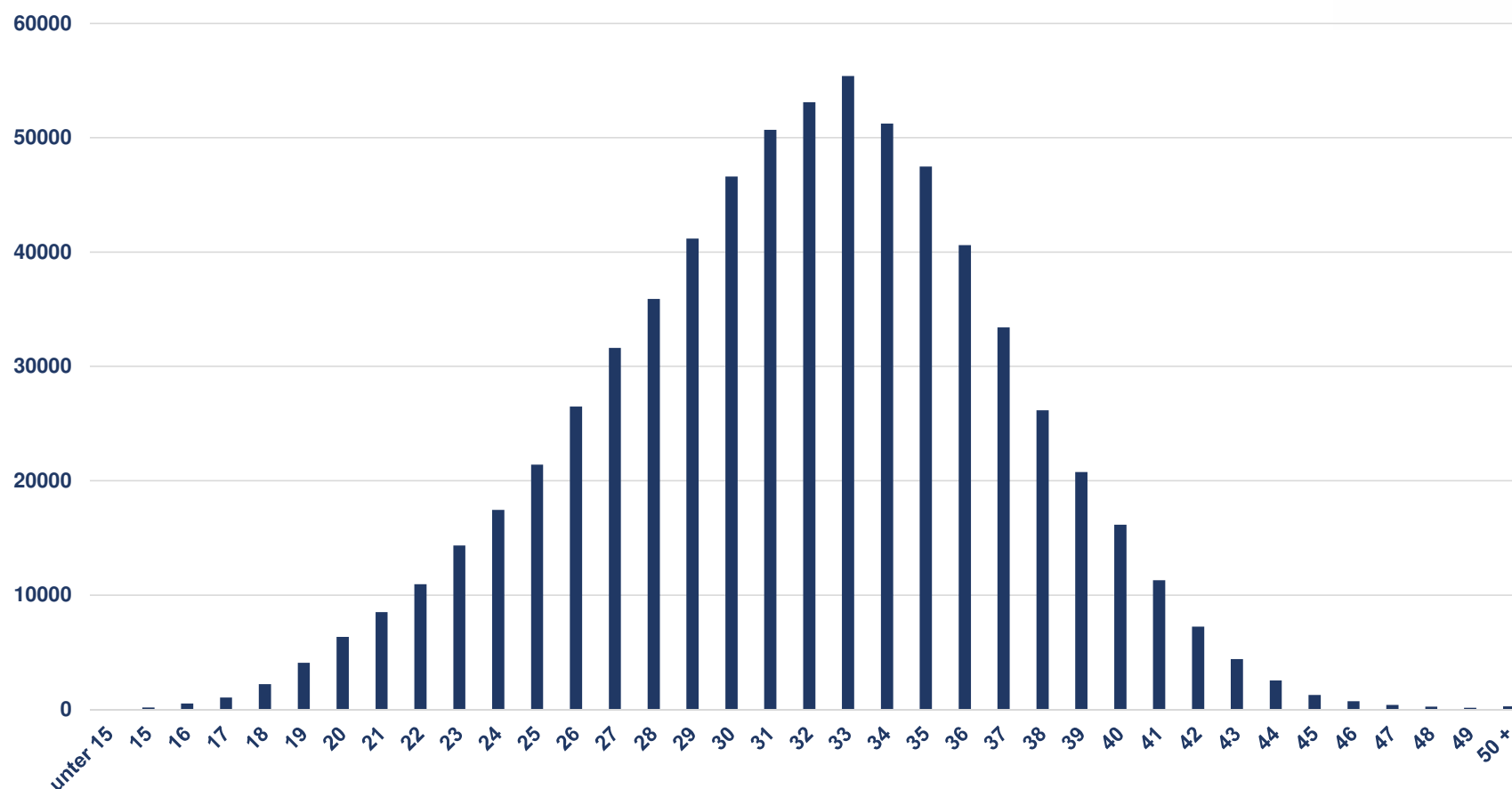
Quelle: Statistisches Landesamt Rheinland-Pfalz

Bevölkerungsentwicklung U6-Bereich



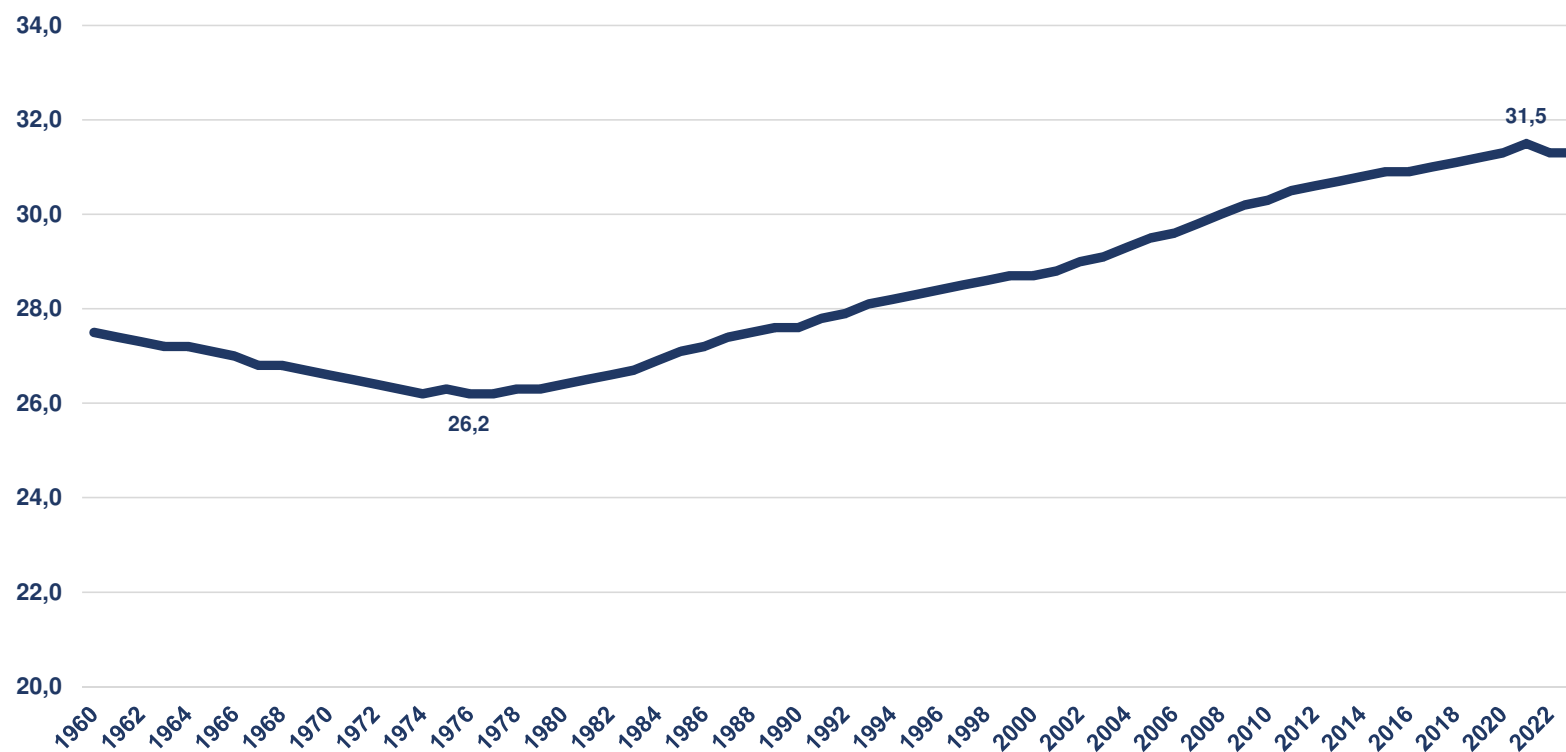
Quelle: Statistisches Landesamt Rheinland-Pfalz

Alter der Mutter bei Geburt im Jahr 2023



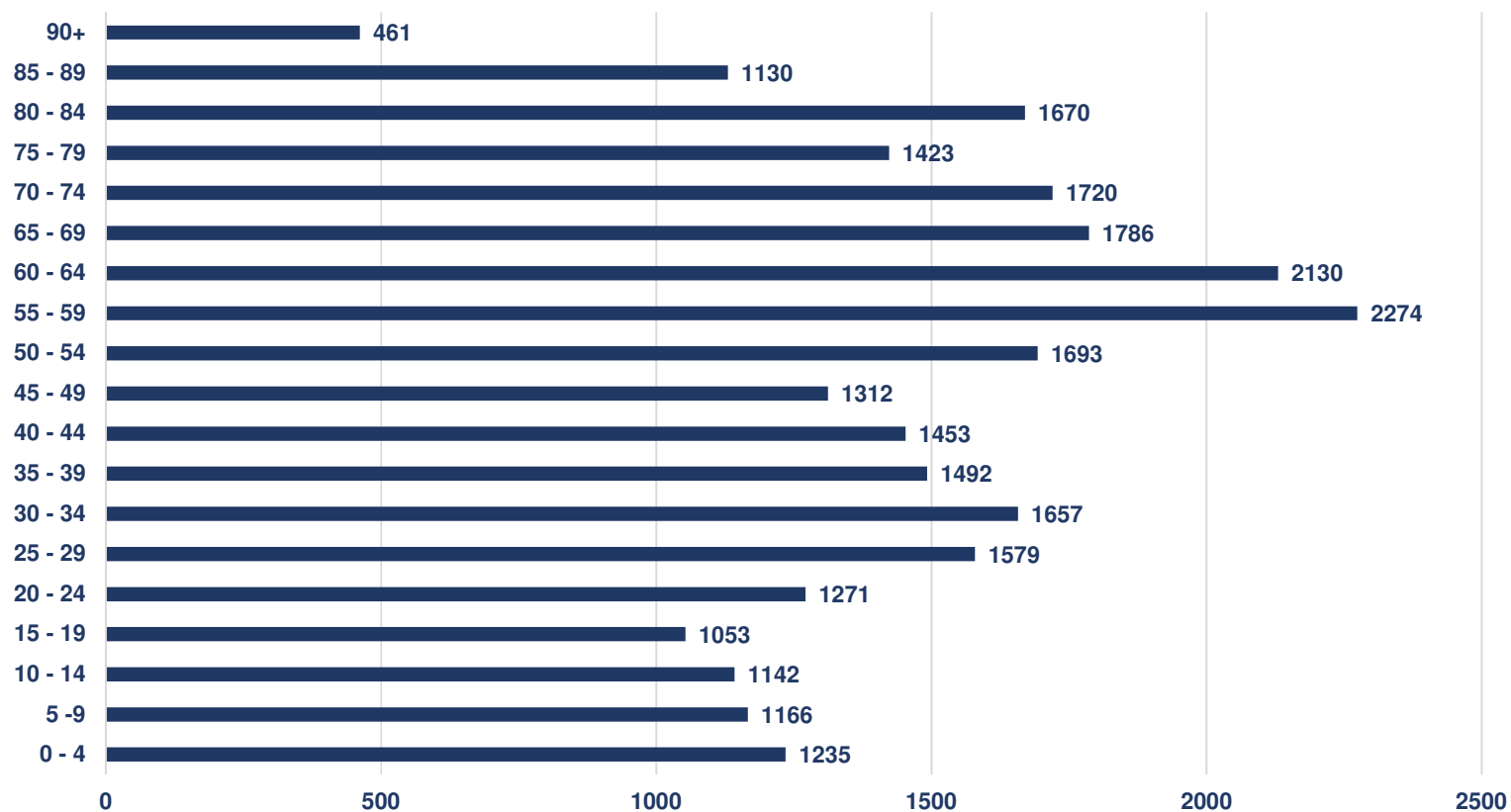
Quelle: Statistisches Bundesamt (Destatis)

Durchschnittsalter Mütter auf Bundesebene



Quelle: 1960 bis 1989: Europarat, ab 1990: Statistisches Bundesamt, Berechnungen: BiB

Altersstruktur



Quelle: Statistisches Landesamt Rheinland-Pfalz

Betreuungsangebote (Stand 01.01.2025)

Kindertagesstätten*	Lage	Gesamtplätze	Plätze unter 2 Jahre (U2)	Plätze ab 2 Jahre (Ü2)
Kom. Kindertagesstätte "Sausewind"	Ramersbach	41	5	36
Kath. Kindertagesstätte "Calvarienberg"	Ahrweiler	100	3	97
Kath. Kindertagesstätte "Laurentius"	Ahrweiler	116	4	112
Kom. Kindertagesstätte "Rappelkiste"	Bachem	153	4	149
Kath. Kindertagesstätte "St. Pius"	Ahrweiler	129	3	126
Integrative Kindertagesstätte "St. Hildegard"	Bad Neuenahr	65	3	62
Betriebliche Kindertagesstätte "MIKI"	Bad Neuenahr	43	10	33
Kath. Kindertagesstätte "Blandine-Merten-Haus"	Bad Neuenahr	125	8	117
Ev. Kindertagesstätte "Arche Noah"	Bad Neuenahr	115	6	109
Kath. Kindertagesstätte "St. Mauritius"	Heimersheim	88	3	85
Kom. Kindertagesstätte "Sternthalen"	Heimersheim	95	8	87
Kath. Kindertagesstätte "St. Lambertus"	Gimmigen	80	2	78
Gesamt		1150	59	1091

* Kinder ab Vollendung des dritten Lebensjahres können zusätzlich in der Kindertagesstätte "Flohkiste" in Königsfeld betreut werden.

Kindertagespflege	
Gesamt	In der nichtbetrieblichen Kindertagespflege betreuen 5 Personen bis zu 22 Kinder .

Belegungssituation zum August 2025 (Abfrage Stand 31.01.2025)

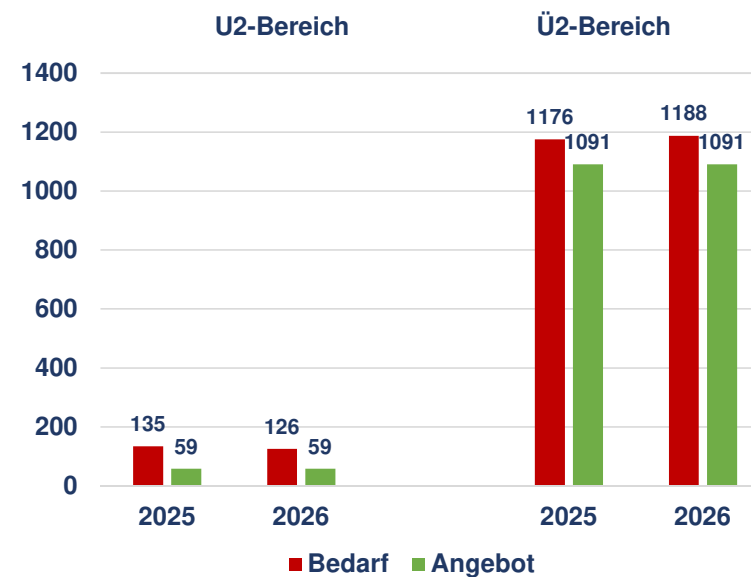


Einrichtung*	Plätze	Belegung	Warteliste	Versorgung
Kom. Kindertagesstätte "Sausewind"	41	39		
Kath. Kindertagesstätte "Calvarienberg"	100	91		
Kath. Kindertagesstätte "Laurentius"	116	103		
Kom. Kindertagesstätte "Rappelkiste"	153	147		
Kath. Kindertagesstätte "St. Pius"	129	128		
Integrative Kindertagesstätte "St. Hildegard"	65	56		
Betriebliche Kindertagesstätte "MIKI"	43	42		
Kath. Kindertagesstätte "Blandine-Merten-Haus"	125	125		
Ev. Kindertagesstätte "Arche Noah"	115	97		
Kath. Kindertagesstätte "St. Mauritius"	88	86		
Kom. Kindertagesstätte "Sterntaler"	95	92		
Kath. Kindertagesstätte "St. Lambertus"	80	75		
Summe aller Einrichtungen	1150	1081	259	-190

- Die Kindertagesstätte "Flohkiste" in Königsfeld wird zum 02.06.2025 von 17 Kindern aus Bad Neuenahr-Ahrweiler besucht.
- Zum 13.05.2025 besuchten 43 Kinder aus Bad Neuenahr-Ahrweiler eine Tagespflegestelle.

Gesamteinzugsbereich Bad Neuenahr-Ahrweiler

	2025 Gesamt: - 161 Plätze 88 % Deckung		2026 Gesamt: - 164 Plätze 88 % Deckung	
	U2-Bereich		Ü2-Bereich	
	2025	2026	2025	2026
Bedarf	135	126	1176	1188
Angebot	59	59	1091	1091
Bedarfsdeckung (Plätze)	-76	-67	-85	-97
Bedarfsdeckung (prozentual)	44%	47%	93%	92%

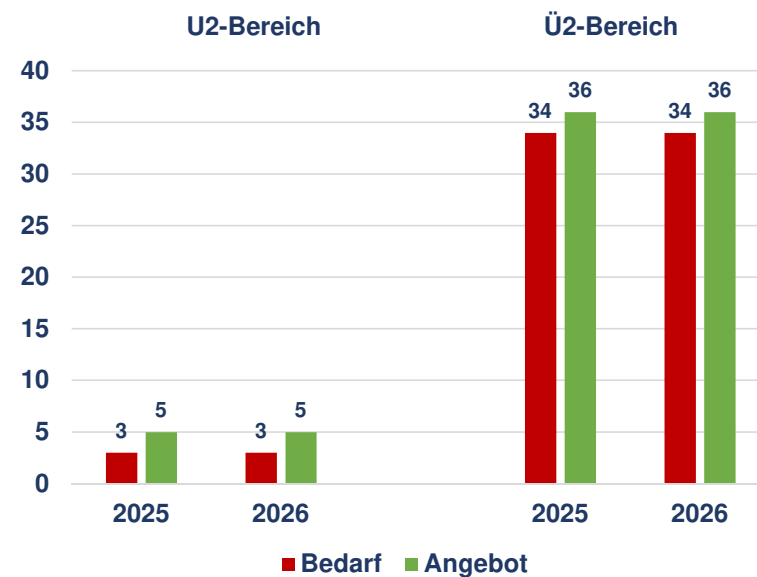


Anmerkung:

- Die vertraglich befristet zugesicherte Möglichkeit der Inanspruchnahme von Betreuungsplätzen in der **Kindertagesstätte Flohkiste** in Königfeld ist in obiger Darstellung nicht enthalten.
- Stichtag ist jeweils der 01.04. der genannten Jahre.

Einzugsbereich Ramersbach

	U2-Bereich		Ü2-Bereich	
	2025	2026	2025	2026
<div> <div>2025: +4 Plätze 111 % Deckung</div> <div>2026: +4 Plätze 111 % Deckung</div> </div>				
Bedarf	3	3	34	34
Angebot	5	5	36	36
Kindertagesstätte "Sausewind"	5	5	36	36
Bedarfsdeckung (Plätze)	2	2	2	2
Bedarfsdeckung (prozentual)	167%	167%	106%	106%

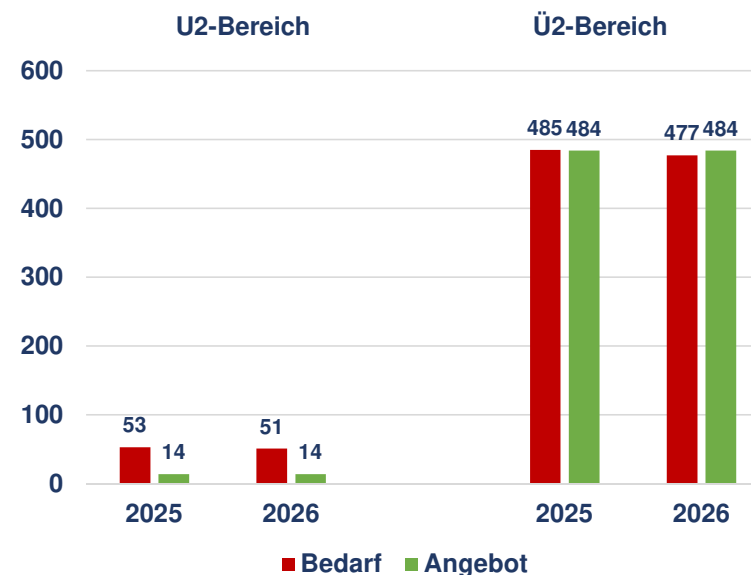


Mögliche Entwicklungen der Betreuungsangebote:

- Baumaßnahme im Rahmen des Sonderprogramms Kita-Bau 2024 geplant.

Einzugsbereich Walporzheim, Ahrweiler und Bachem

	U2-Bereich		Ü2-Bereich	
	2025	2026	2025	2026
Bedarf	53	51	485	477
Angebot	14	14	484	484
Kindertagesstätte "Calvarienberg"	3	3	97	97
Kindertagesstätte "St. Laurentius"	4	4	112	112
Kindertagesstätte "Rappelkiste"	4	4	149	149
Kindertagesstätte "St. Pius"	3	3	126	126
Bedarfsdeckung (Plätze)	-39	-37	-1	7
Bedarfsdeckung (prozentual)	26%	27%	100%	101%

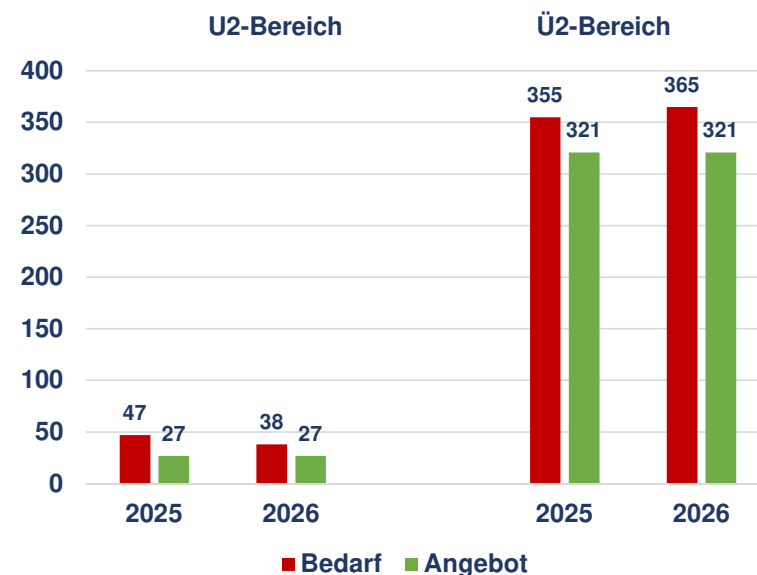


Mögliche Entwicklungen der Betreuungsangebote:

- In der **Kindertagesstätte Calvarienberg** sieht das Landesjugendamt den Rechtsanspruch noch nicht für alle betreuten Kinder erfüllt. Eine bauliche Erweiterung ist seit langer Zeit angedacht.
- Im Provisorium der **Kindertagesstätte St. Laurentius** werden derzeit 20 Kinder mehr betreut als vor der Flut (Ausgleich Platzreduzierung Kita Blandine-Merten-Haus). Bei Rückkehr in das noch zu sanierende Gebäude ist mit Reduzierung um weitere 20 Plätze zu rechnen. Es ist beabsichtigt, die Reduzierung um 20 Plätze durch die geplante, bauliche Erweiterung der Kindertagesstätte Calvarienberg aufzufangen.
- Die 30 Betreuungsplätze der **Kindertagesstätte Rappelkiste** in der Alten Schule in Bachem stehen nur befristet zur Verfügung.
- Bei Neubau der **Kindertagesstätte St. Pius** kann eine zusätzliche Gruppe geschaffen werden. Die Kindertagesstätte steht Kindern aus dem Einzugsbereich Bad Neuenahr ebenfalls offen.

Einzugsbereich Bad Neuenahr

	2025: - 54 Plätze 87% Deckung		2025: - 55 Plätze 86 % Deckung	
	U2-Bereich		Ü2-Bereich	
	2025	2026	2025	2026
Bedarf	47	38	355	365
Angebot	27	27	321	321
Kindertagesstätte "St. Hildegard"	3	3	62	62
Kindertagesstätte "MIKI"	10	10	33	33
Kindertagesstätte "Blandine-Merten-Haus"	8	8	117	117
Kindertagesstätte "Arche Noah"	6	6	109	109
Bedarfsdeckung (Plätze)	-20	-11	-34	-44
Bedarfsdeckung (prozentual)	57%	71%	90%	88%

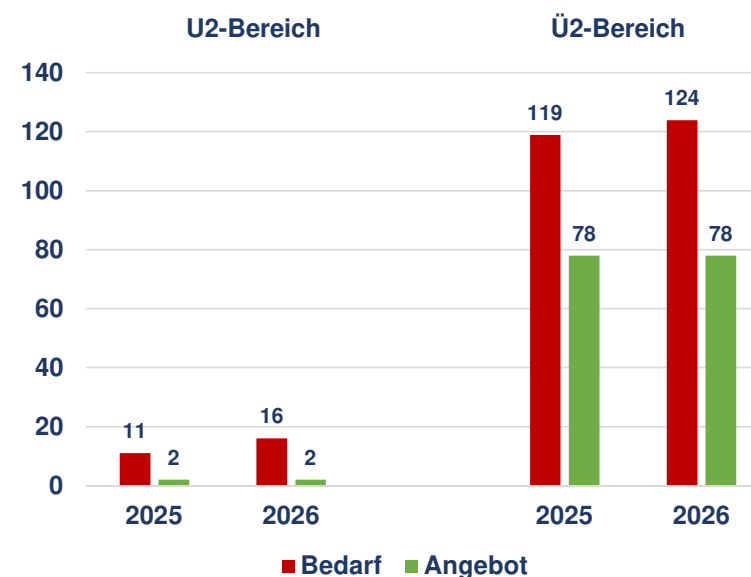


Mögliche Entwicklungen der Betreuungsangebote:

- Im Provisorium der **Kindertagesstätte St. Hildegard** werden vorübergehend zehn weitere Kinder betreut. Nach Rückkehr in das zu sanierende Gebäude ist vor dem Hintergrund des geplanten Beratungsangebotes mit Platzreduzierung zu rechnen.
- Bei Neubau der **Kindertagesstätte Blandine-Merten-Haus** kann eine zusätzliche Gruppe geschaffen werden.
- Das Landesjugendamt sieht in der **Kindertagesstätte Arche Noah** den Rechtsanspruch auf Mittagsverpflegung nicht alle betreuten Kinder als erfüllt an. Der Träger wurde aufgefordert, die Verpflegungssituation am Mittag konzeptionell auszuarbeiten, um zu klären, inwieweit eine Platzreduzierung erforderlich ist.
- Stadtverwaltung und die **Stiftung Bethel** planen derzeit den Neubau einer fünfgruppigen Kindertagesstätte.
- Kindern dieses Einzugsbereichs steht die Kindertagesstätte St. Pius ebenfalls offen.

Einzugsbereich Heppingen, Gimmigen und Kirchdaun

<div>2025: - 50 Plätze 62 % Deckung</div>		<div>2026: - 60 Plätze 57 % Deckung</div>		<div>U2-Bereich</div> <div>20252026</div>		<div>Ü2-Bereich</div> <div>20252026</div>	
Bedarf				11	16	119	124
Angebot				2	2	78	78
Kindertagesstätte "St. Lambertus"				2	2	78	78
Bedarfsdeckung (Plätze)				-9	-14	-41	-46
Bedarfsdeckung (prozentual)				18%	13%	66%	63%

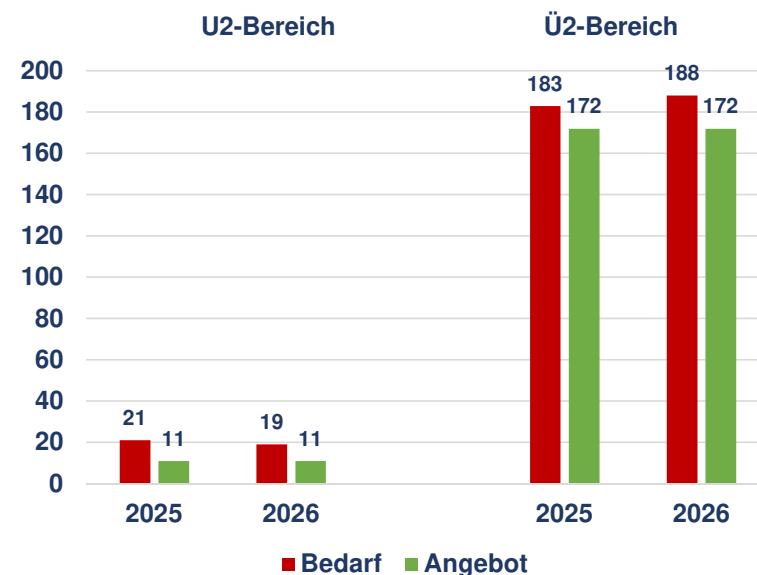


Mögliche Entwicklungen der Betreuungsangebote:

- Es sind keine Maßnahmen geplant.

Einzugsbereich Heimersheim, Lohrsdorf, Green und Ehlingen

	2025: - 21 Plätze 90 % Deckung		2026: - 24 Plätze 88 % Deckung		U2-Bereich		Ü2-Bereich	
					2025	2026	2025	2026
Bedarf	21		19		183		188	
Angebot	11		11		172		172	
Kindertagesstätte "St. Mauritius"	3		3		85		85	
Kindertagesstätte "Sterntaler"	8		8		87		87	
Bedarfsdeckung (Plätze)	-10		-8		-11		-16	
Bedarfsdeckung (prozentual)	52%		58%		94%		91%	



Mögliche Entwicklungen der Betreuungsangebote:

- Die Kindertagesstätte St. Mauritius soll im Zuge des Wiederaufbaus baulich erweitert werden.

Übersicht Bedarfsdeckung

Einzugsbereich	Stichtag 01.04.2025			Stichtag 01.04.2026		
	U2-Plätze	Ü2-Plätze	Insgesamt	U2-Plätze	Ü2-Plätze	Insgesamt
Ramersbach	2	2	4	3	2	5
Walporzheim, Ahrweiler und Bachem	-39	-1	-40	-37	7	-30
Bad Neuenahr	-20	-34	-54	-11	-44	-55
Heppingen, Gimmigen und Kirchdaun	-9	-41	-50	-14	-46	-60
Heimersheim, Lohrsdorf, Green und Ehlingen	-10	-11	-21	-8	-16	-24
Insgesamt	-76	-85	-161	-67	-97	-164

Entwicklung des Angebotes an Betreuungsplätzen

Zusätzlich geplante Plätze	190
▪ Erweiterung der Kindertagesstätte „Blandine-Merten-Haus“ bei Neubau um eine Gruppe	20
▪ Erweiterung der Kindertagesstätte „St. Pius“ bei Neubau um eine Gruppe	20
▪ Errichtung einer Kindertagesstätte im Zusammenarbeit mit der Bethel-Stiftung	100
▪ Erweiterung der Kindertagesstätte "St. Mauritius" im Zuge des Wiederaufbaus	50

Wegfallende Plätze	-40
▪ Kita-Provisorium am Standort Alte Schule in Bachem	-30
▪ Platzreduzierung bei Sanierung Kita St. Laurentius - <i>bei Kompensation durch Anbau der Kindertagesstätte "Calvarienberg"</i> :	0
▪ 2. Bauwagen Kita Rappelkiste - <i>bei Aufstellung an anderem Ort (z. B. Heimersheim)</i> :	0
▪ Reduzierung Plätze Kita St. Hildegard nach Rückzug (angegeben ist Mindestreduzierung)	-10

Verbleibende Plätze	-14
----------------------------	------------

Anmerkungen
▪ Die Kindertagesstätten "Arche Noah" und "Calvarienberg" entsprechen in Bezug auf die Übermittagsbetreuung nicht dem aktuellem Kita-Gesetz. Eine entsprechende Konzeptionierung ist nur durch Reduzierung der Plätze möglich.

Mögliche Maßnahmen

- hinsichtlich evtl. zusätzlicher Maßnahmen erfolgen in Kürze weitere Gespräche

Kindertagesstätten-Bedarfsplanung 2025

für die Verbandsgemeinde Brohltal

am 09.09.2025

Gliederung

1. Demographische Entwicklung

Geburtenentwicklung
Bevölkerungsvorausberechnung U6-Bereich
Wanderungssaldo U6-Bereich
Bevölkerungsentwicklung U6-Bereich
Geburtenziffer (Kinder je Frau) / Alter der Mutter bei Geburt
Altersstruktur

2. Betreuungsangebote und Belegungssituation

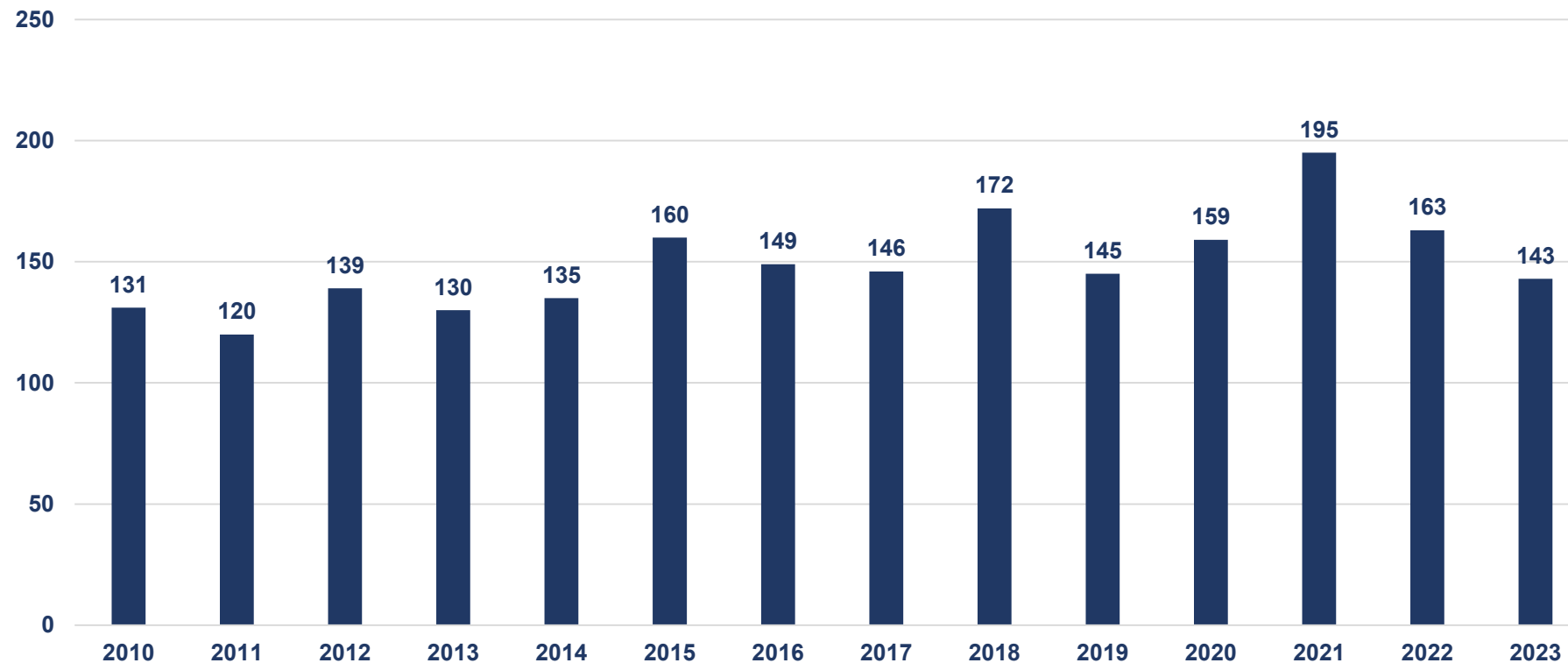
3. Gegenüberstellung von Bedarf und Angebot

Gesamteinzugsbereich
Teileinzugsbereiche:
- Königsfeld (Königsfeld, Dedenbach und Schalkenbach)
- Burgbrohl (Burgbrohl, Weiler und Oberlützingen)
- Niederzissen (Niederzissen, Brenk und Galenberg)
- Oberzissen (Oberzissen, Niederdürenbach und Oberdürenbach)
- Gleys (Gleys und Wehr)
- Kempenich (Kempenich, Hohenleimbach und Spessart)
- Weibern
- Wassenach

4. Fazit

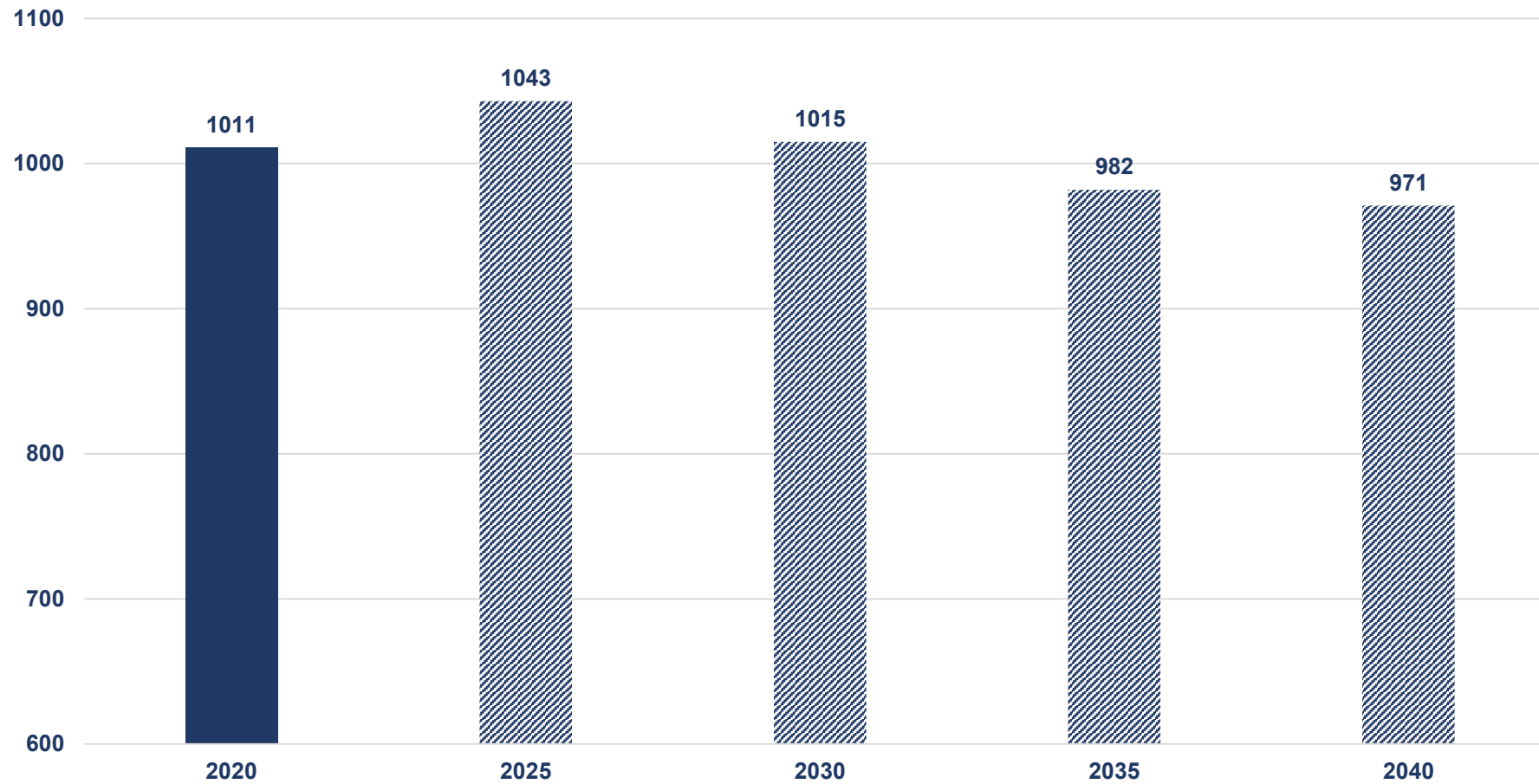
Übersicht Bedarfsdeckung
Ausblick: Mögliche Maßnahmen

Geburtenentwicklung



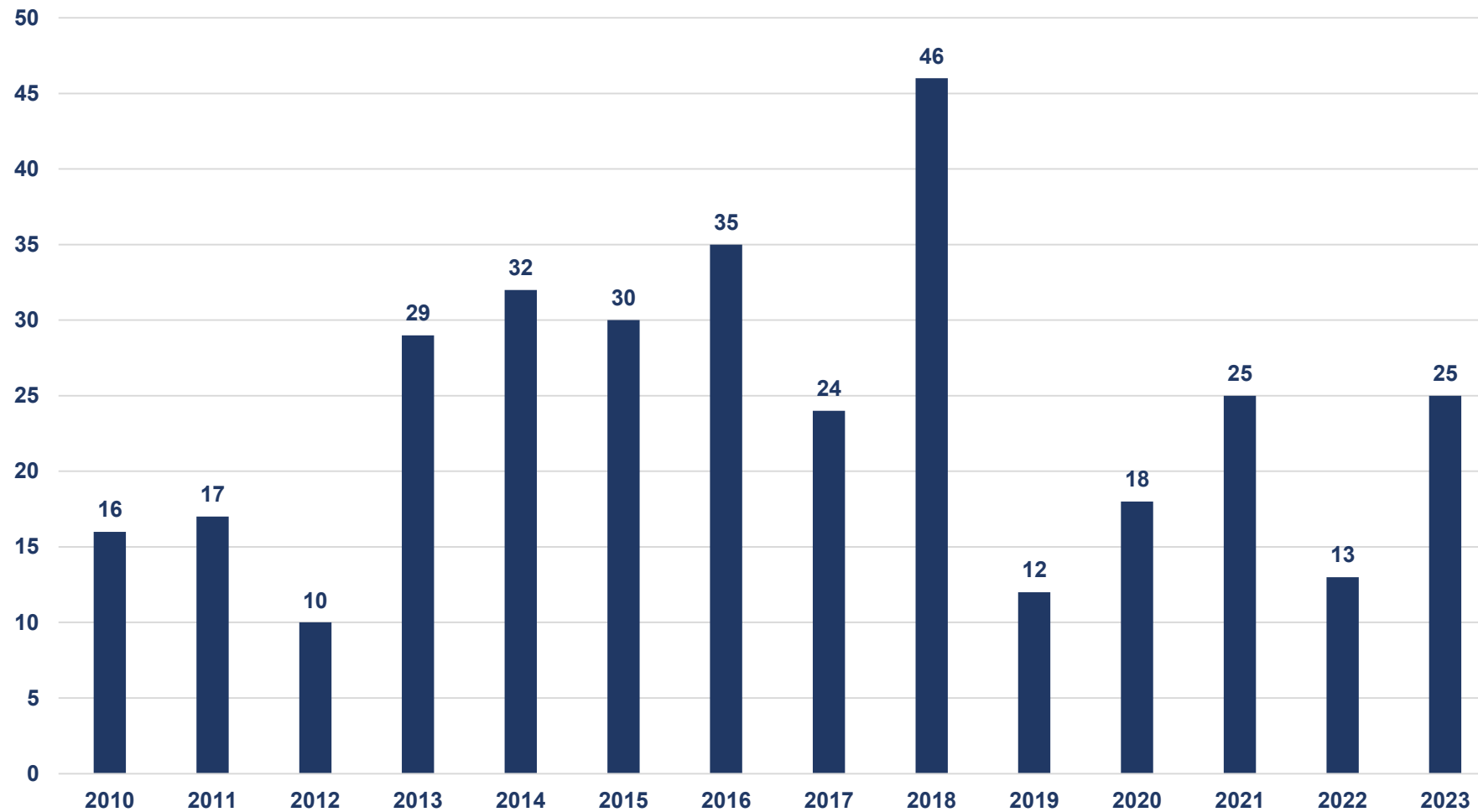
Quelle: Statistisches Landesamt Rheinland-Pfalz

Bevölkerungsvorausberechnung U6-Bereich



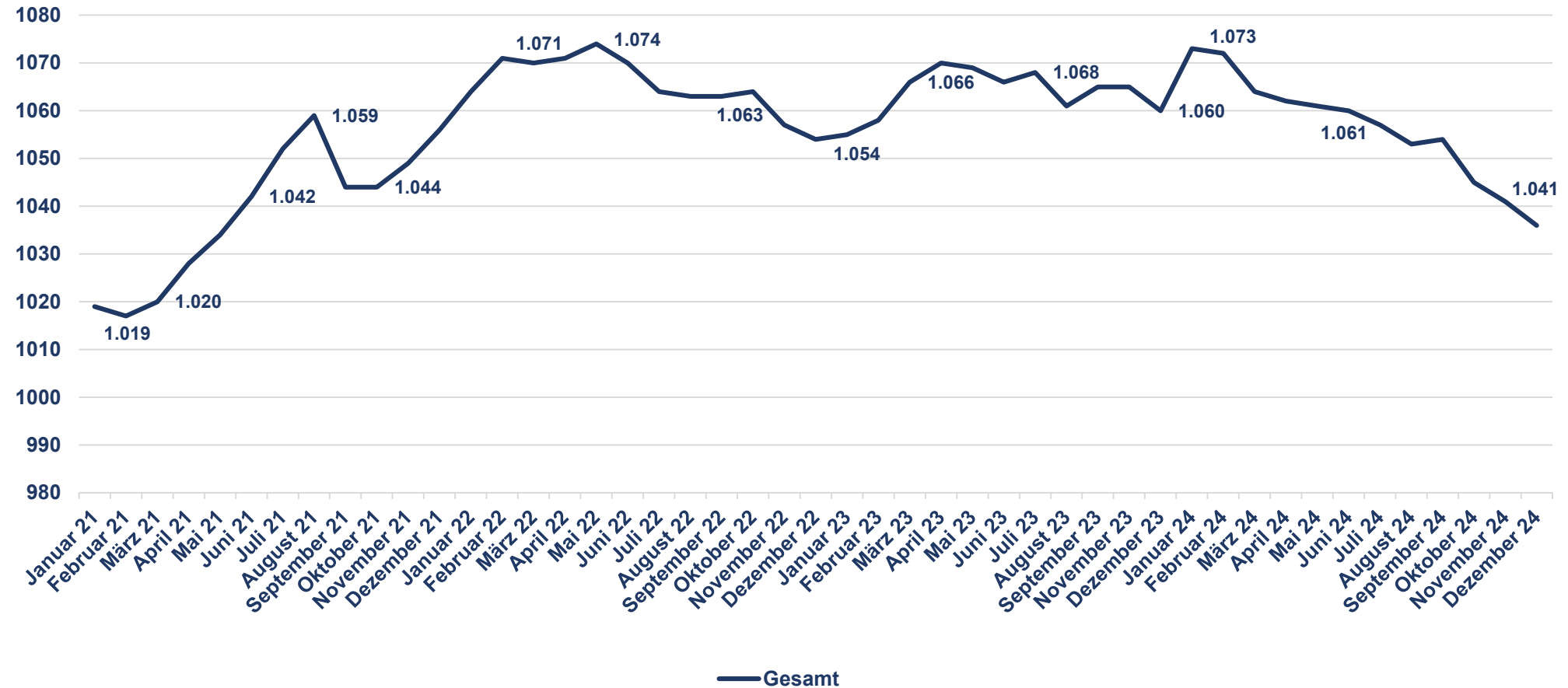
Quelle: Statistisches Landesamt Rheinland-Pfalz

Wanderungssaldo U6-Bereich



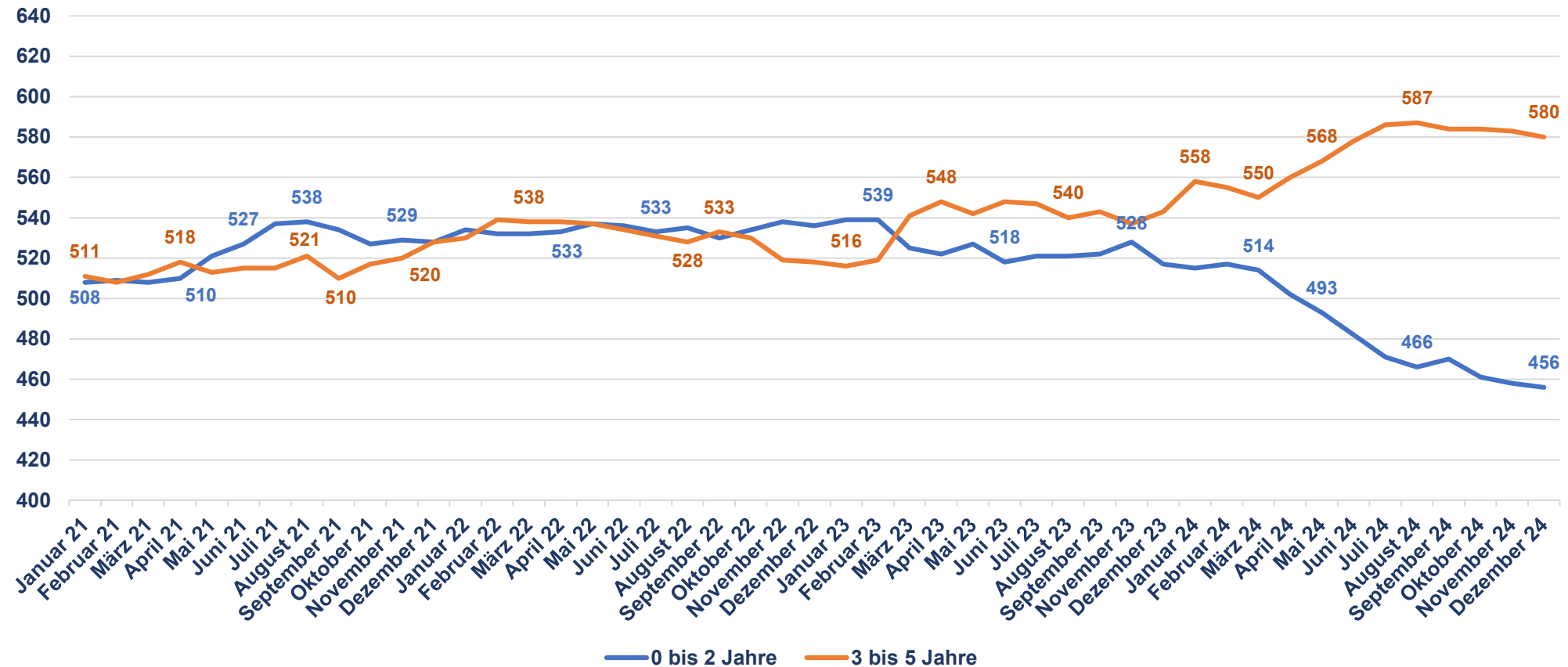
Quelle: Statistisches Landesamt Rheinland-Pfalz

Bevölkerungsentwicklung U6-Bereich



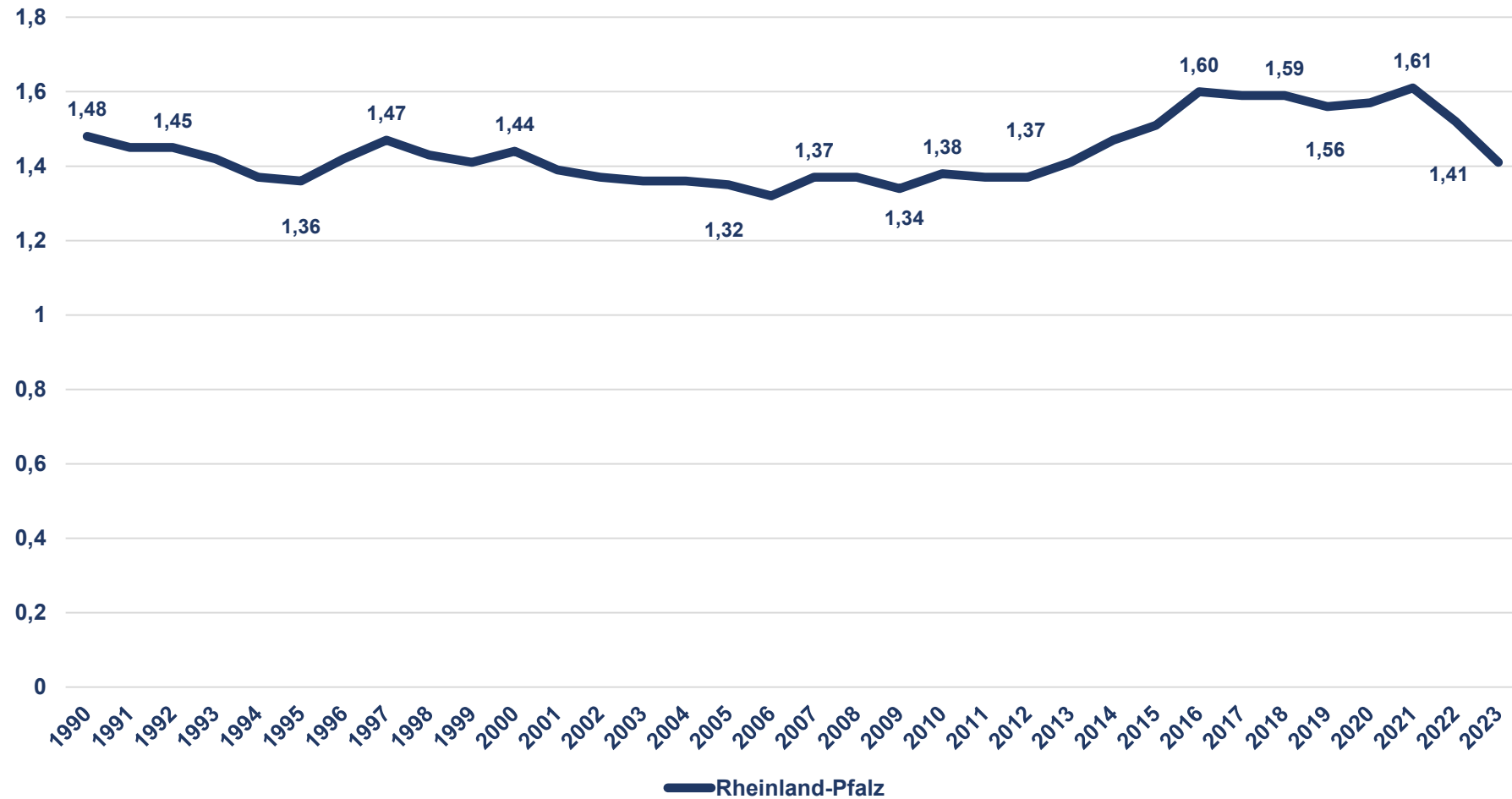
Quelle: Statistisches Landesamt Rheinland-Pfalz

Bevölkerungsentwicklung U6-Bereich



Quelle: Statistisches Landesamt Rheinland-Pfalz

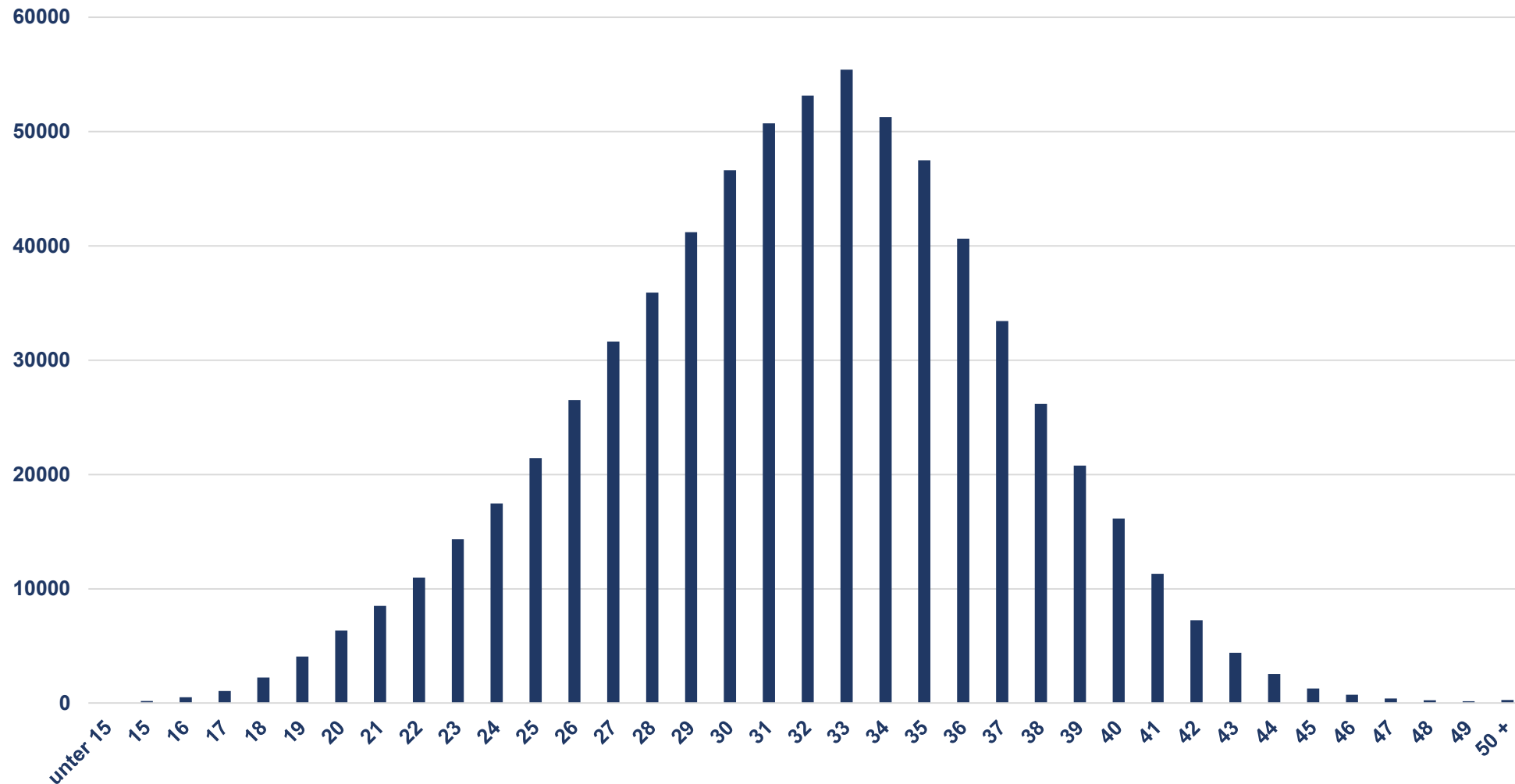
Geburtenziffer (Kinder je Frau) auf Landesebene Rheinland-Pfalz



Quelle: 1990-1999: Statistische Landesämter; 2000-2003 Berechnungen Rostocker Zentrum für demografische Entwicklung; ab 2004: Statistisches Bundesamt.

Alter der Mutter bei Geburt im Jahr 2023

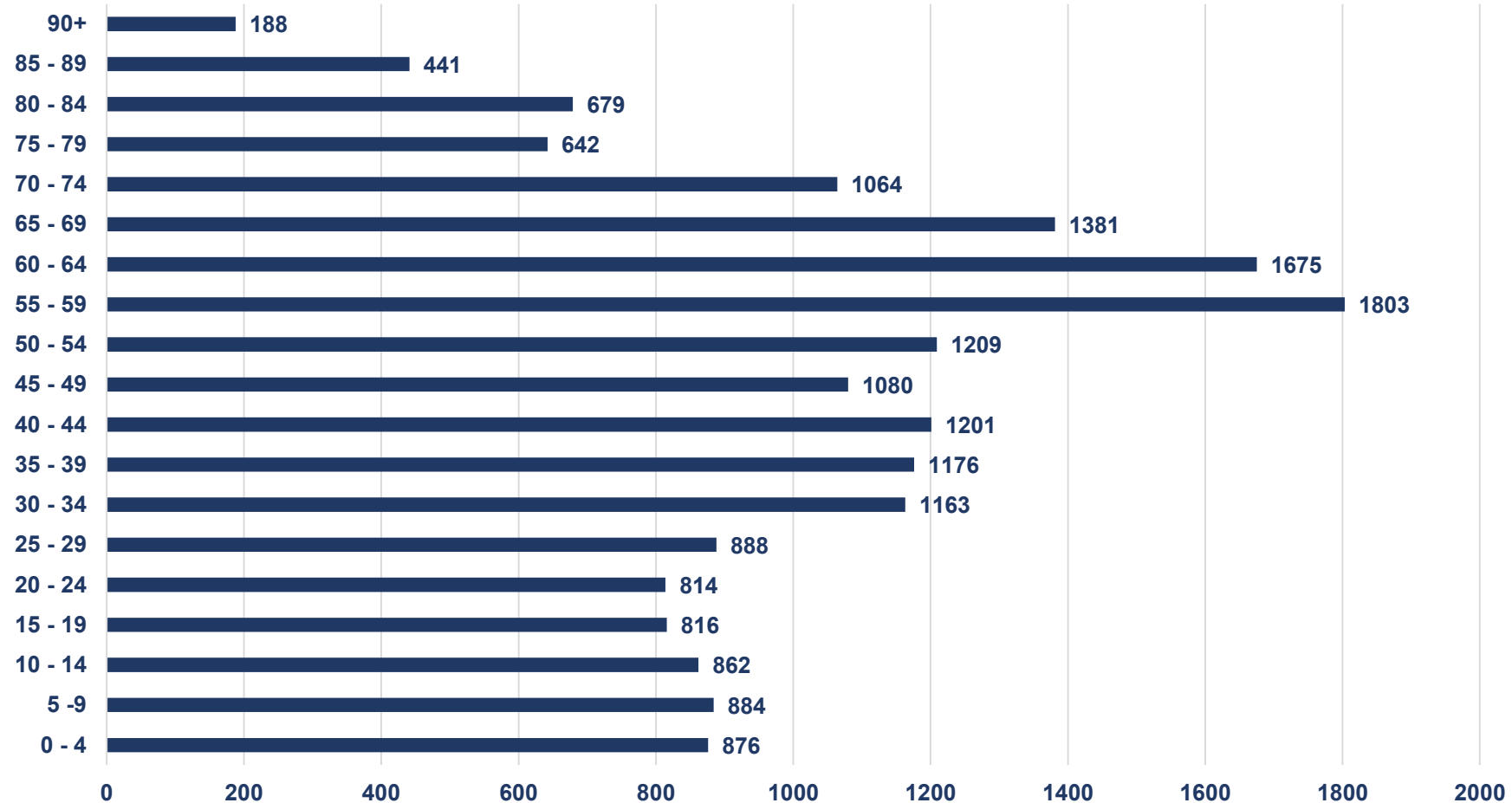
auf Bundesebene



Quelle: Statistisches Bundesamt (Destatis)

Altersstruktur im Jahr 2023

Verbandsgemeinde Brohltal



Quelle: Statistisches Landesamt Rheinland-Pfalz

Betreuungsangebote

Kindertagesstätten	Lage	Gesamtplätze	Plätze unter 2 Jahre (U2)	Plätze ab 2 Jahre (Ü2)
Kom. Kindertagesstätte "Flohkiste"	Königsfeld	130	10	120
Kath. Kindertagesstätte "Regenbogen"	Burgbrohl	85	5	80
Kom. Kindertagesstätte "Morgenland"	Burgbrohl-Weiler	35	2	33
Kom. Kindertagesstätte "St. Martin"	Burgbrohl-Oberlützingen	49	2	47
Kath. Kindertagesstätte "Arche Noah"	Niederzissen	133	8	125
Kath. Kindertagesstätte "St. Antonius"	Oberzissen	120	10	110
Kath. Kindertagesstätte "St. Martin"	Glees	65	3	62
Kath. Kindertagesstätte "St. Philippus und Jakobus"	Kempenich	110	4	106
Betriebskindertagesstätte Wolfcraft "Der kleine Wolf"	Kempenich	40	0	40
Kath. Kindertagesstätte "St. Barbara"	Weibern	65	2	63
Betriebskindertagesstätte "Kirchbergzwerge"	Weibern	20	3	17
Kom. Kindertagesstätte "Pustebume"	Wassenach	62	4	58
Gesamt		914	53	861

Kindertagespflege	
Gesamt	In der nichtbetrieblichen Kindertagespflege betreuen 7 Personen bis zu 22 Kinder.

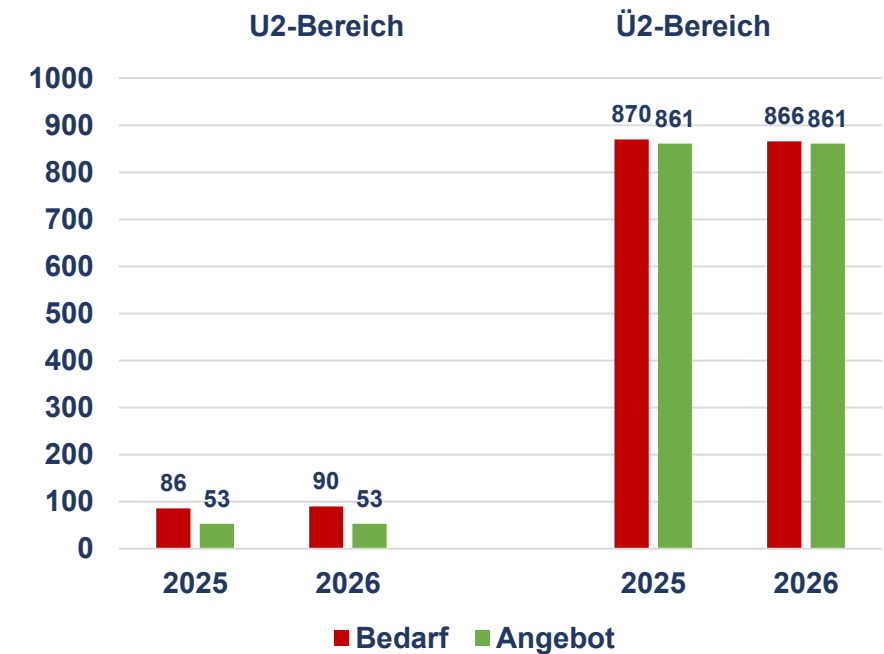
Belegungssituation zum August 2025 (Abfrage Stand 29.08.2025)

Einrichtung	Plätze	Belegung	Warteliste	Versorgung
Kom. Kindertagesstätte "Flohkiste"	130	128	8	
Kath. Kindertagesstätte "Regenbogen"	85	82	19	
Kom. Kindertagesstätte "Morgenland"	35	27		
Kom. Kindertagesstätte "St. Martin,, Burgbrohl-Oberlützingen"	49	40		
Kath. Kindertagesstätte "Arche Noah"	133	135	21	
Kath. Kindertagesstätte "St. Antonius"	120	93	5	
Kath. Kindertagesstätte "St. Martin,, Glees"	65	74*	4	
Kath. Kindertagesstätte "St. Philippus und Jakobus"	110	109	2	
Betriebskindertagesstätte Wolfcraft "Der kleine Wolf"	40	40		
Kath. Kindertagesstätte "St. Barbara"	65	65	2	
Betriebskindertagesstätte "Kirchbergzwerge"	20	16		
Kom. Kindertagesstätte "Pustebblume"	62	64	4	
Summe aller Einrichtungen	914	873	65	-24

*Eingabefehler aus dem Online-Portal „Ahrlini“

Gesamteinzugsbereich Verbandsgemeinde Brohltal

	2025: - 42 Plätze 96 % Deckung		2026: - 42 Plätze 96 % Deckung	
	U2-Bereich		Ü2-Bereich	
	2025	2026	2025	2026
Bedarf	86	90	870	866
Angebot	53	53	861	861
Bedarfsdeckung (Plätze)	-33	-37	-9	-5
Bedarfsdeckung (prozentual)	62%	59%	99%	99%

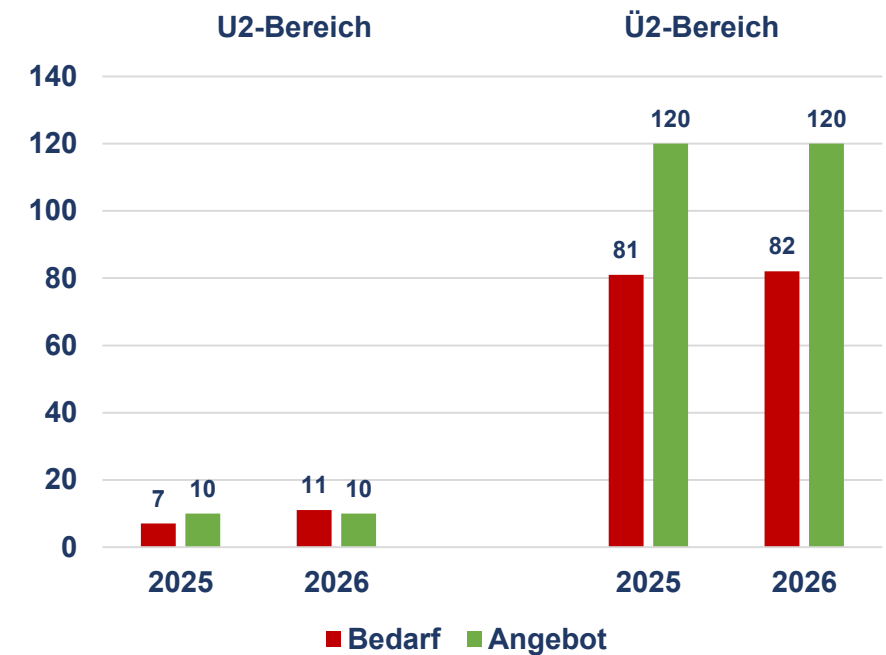


Anmerkung:

- Stichtag ist jeweils der 01.04. der genannten Jahre.

Einzugsbereich **Königsfeld** (Königsfeld, Dedenbach und Schalkenbach)

	U2-Bereich		Ü2-Bereich	
	2025	2026	2025	2026
<div> <div>2025: + 42 Plätze 148 % Deckung</div> <div>2026: + 37 Plätze 140 % Deckung</div> </div>				
Bedarf	7	11	81	82
Angebot	10	10	120	120
Kom. Kindertagesstätte "Flohkiste"	10	10	120	120
Bedarfsdeckung (Plätze)	3	-1	39	38
Bedarfsdeckung (prozentual)	143%	91%	148%	146%

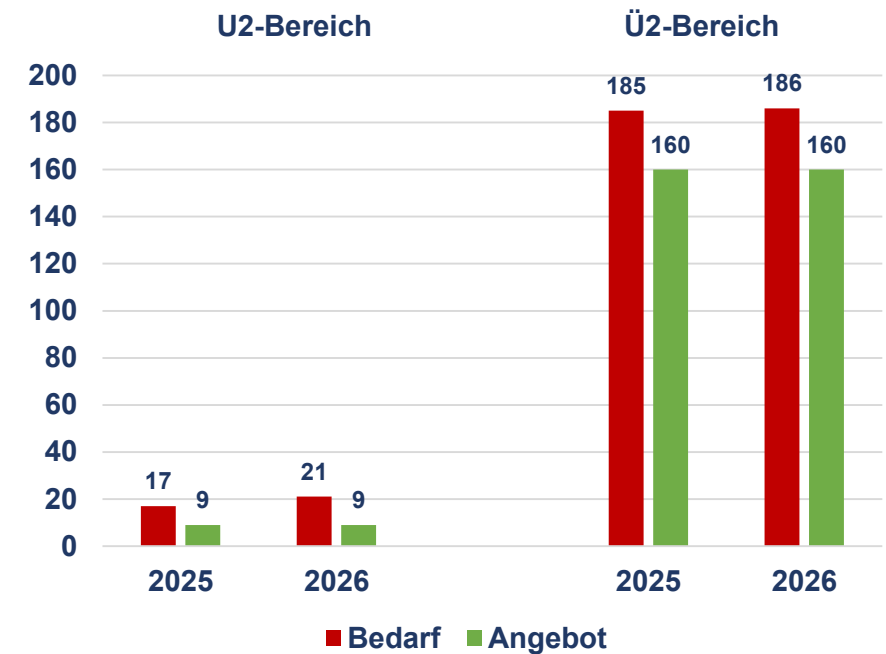


Mögliche Entwicklungen der Betreuungsangebote:

- Bei Bedarf stehen dem Einzugsbereich Niederzissen Betreuungsplätze in der Kom. Kindertagesstätte „Flohkiste“ zur Verfügung.
- zeitnahe Erhöhung um 10 Betreuungsplätze im Ü2-Bereich > Betriebserlaubnis befindet sich noch im Genehmigungsprozess

Einzugsbereich **Burgbrohl** (Burgbrohl, Weiler und Oberlützingen)

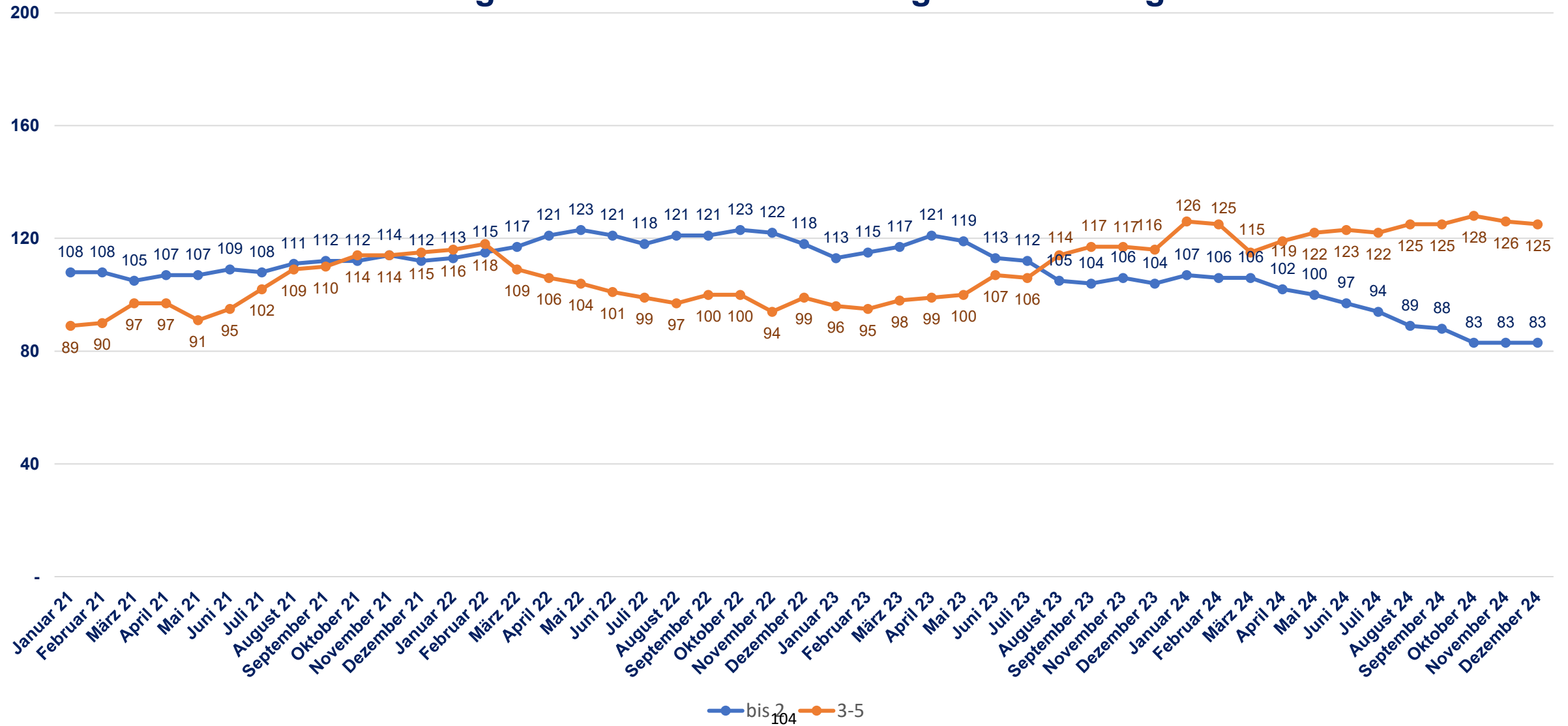
	2025: - 33 Plätze 84 % Deckung	2026: - 38 Plätze 82 % Deckung	U2-Bereich		Ü2-Bereich	
			2025	2026	2025	2026
Bedarf			17	21	185	186
Angebot			9	9	160	160
Kath. Kindertagesstätte "Regenbogen"			5	5	80	80
Kom. Kindertagesstätte "Morgenland"			2	2	33	33
Kom. Kindertagesstätte "St. Martin"			2	2	47	47
Bedarfsdeckung (Plätze)			-8	-12	-25	-26
Bedarfsdeckung (prozentual)			53%	43%	86%	86%



Mögliche Entwicklungen der Betreuungsangebote:

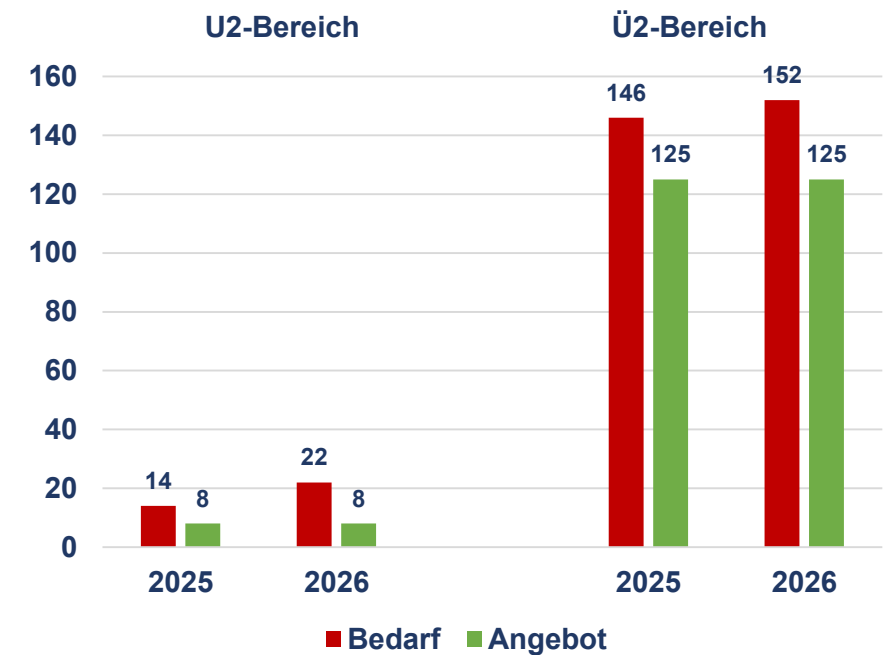
- mögliche Standorte für die Schaffung von zusätzlichen Betreuungsplätzen in Form einer Waldkindertagesstätte werden derzeit baurechtlich geprüft
- Die Kom. Kindertagesstätte „Spatzennest“ in Niederlützingen (Verbandsgemeinde Bad Breisig) kann Betreuungsplätze als Ausweichmöglichkeit für Einzelfälle nach Absprache zur Verfügung stellen.

Entwicklung der Kinderzahlen - Einzugsbereich Burgbrohl -



Einzugsbereich **Niederzissen** (Niederzissen, Brenk und Galenberg)

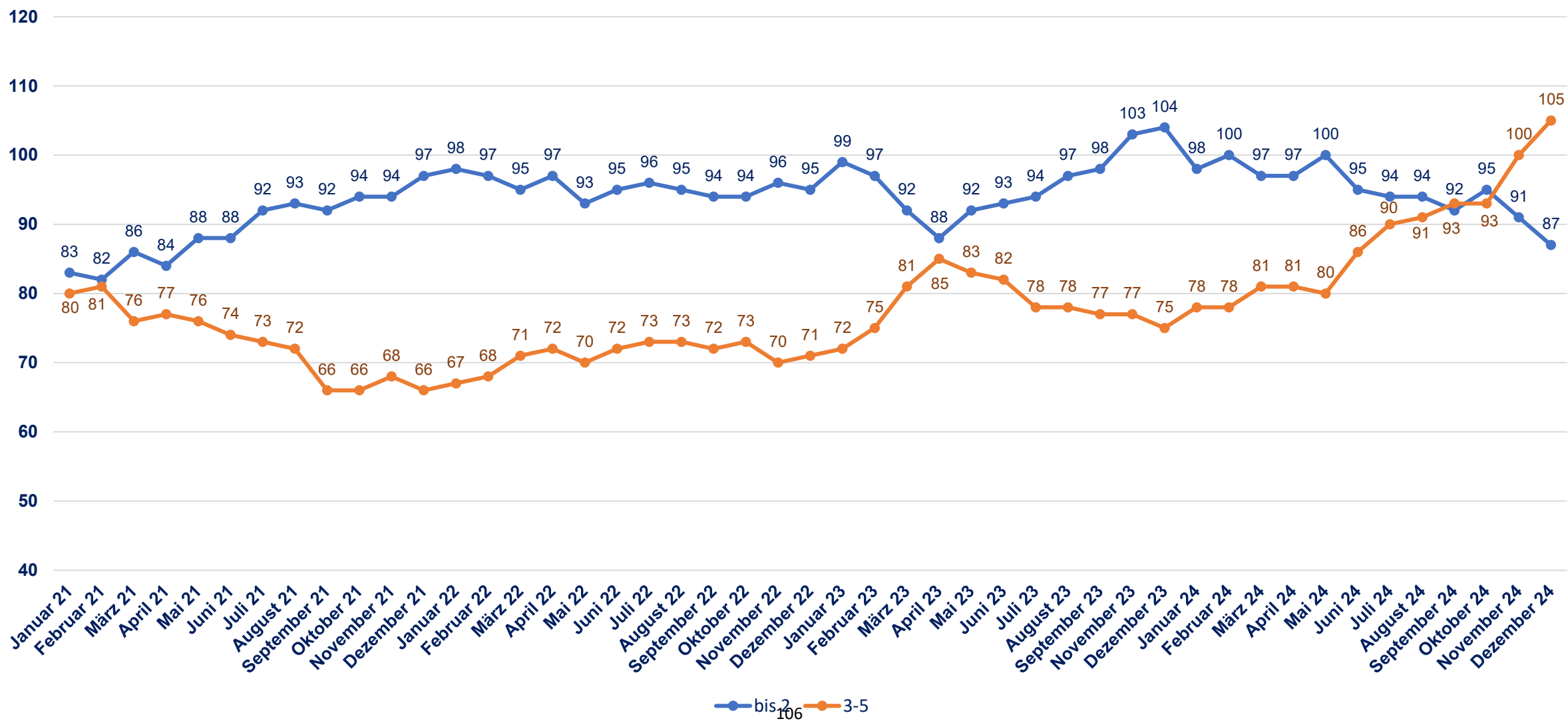
	2025: - 27 Plätze 83 % Deckung		2026: - 41 Plätze 76 % Deckung	
	U2-Bereich		Ü2-Bereich	
	2025	2026	2025	2026
Bedarf	14	22	146	152
Angebot	8	8	125	125
Kath. Kindertagesstätte "Arche Noah"	8	8	125	125
Bedarfsdeckung (Plätze)	-6	-14	-21	-27
Bedarfsdeckung (prozentual)	57%	36%	86%	82%



Mögliche Entwicklungen der Betreuungsangebote:

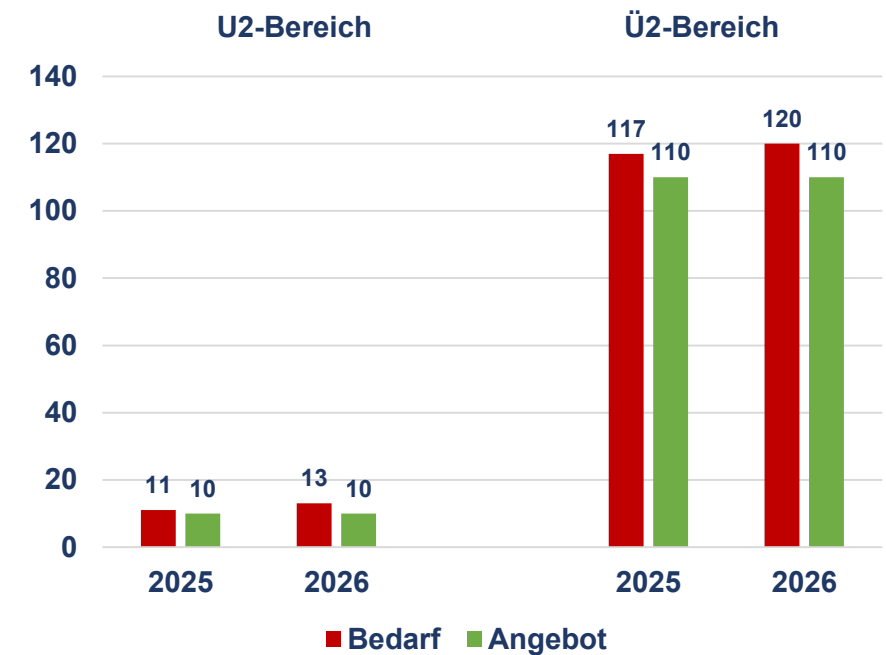
- kurzfristige Lösung = Tagespflege im Verbund im Mehrzweckgebäude Niederzissen (Start: Oktober 2025), mögliche Standorte für eine Waldkindertagesstätte werden derzeit baurechtlich geprüft und Nutzung von Kapazitäten in der Kom. Kindertagesstätte „Flohkiste“ in Königsfeld
- langfristige Lösung = Neubau

Entwicklung der Kinderzahlen - Niederzissen, Brenk u. Galenberg -



Einzugsbereich **Oberzissen** (Oberzissen, Niederdürenbach und Oberdürenbach)

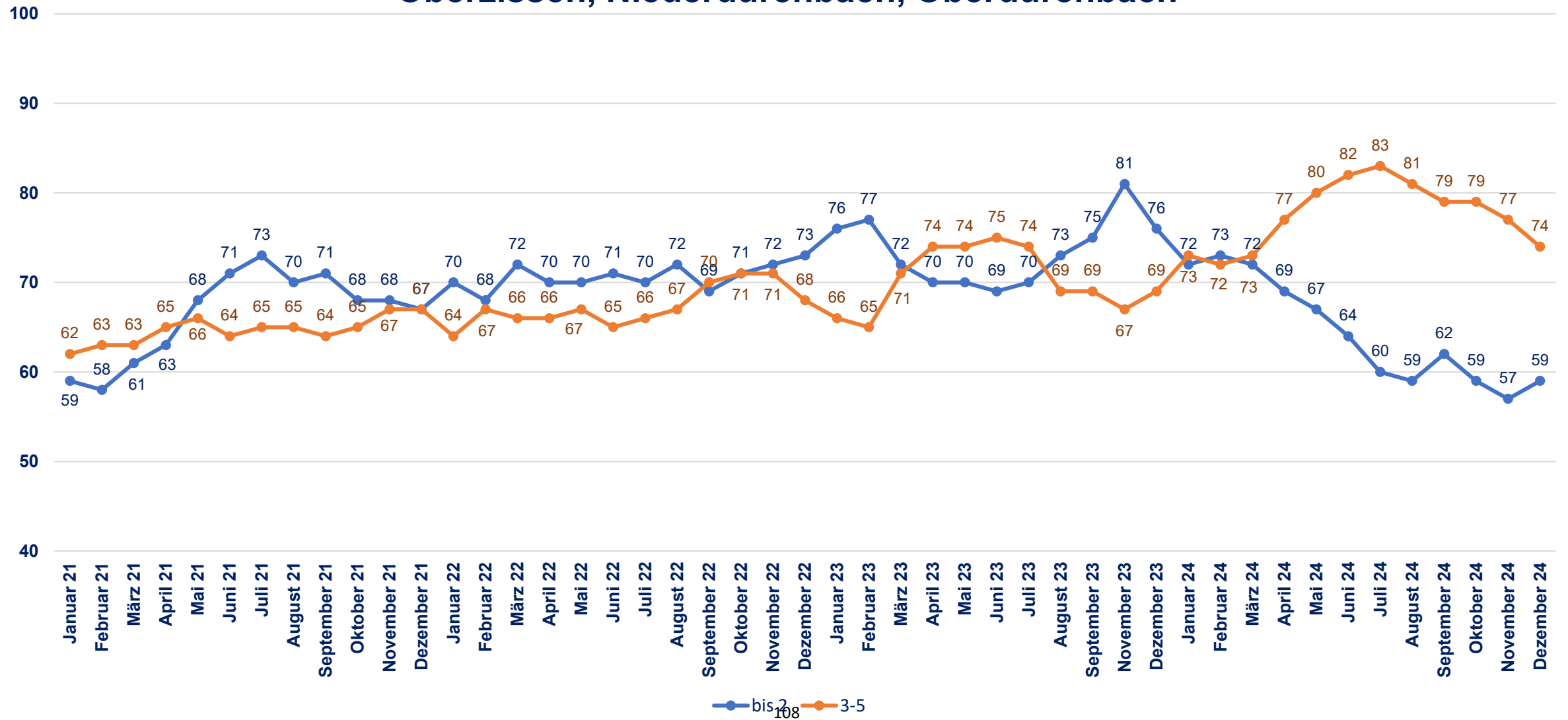
	2025: - 8 Plätze 94 % Deckung	2026: - 13 Plätze 90 % Deckung	U2-Bereich		Ü2-Bereich	
			2025	2026	2025	2026
Bedarf			11	13	117	120
Angebot			10	10	110	110
Kath. Kindertagesstätte "St. Antonius"			10	10	110	110
Bedarfsdeckung (Plätze)			-1	-3	-7	-10
Bedarfsdeckung (prozentual)			91%	77%	94%	92%



Mögliche Entwicklungen der Betreuungsangebote:

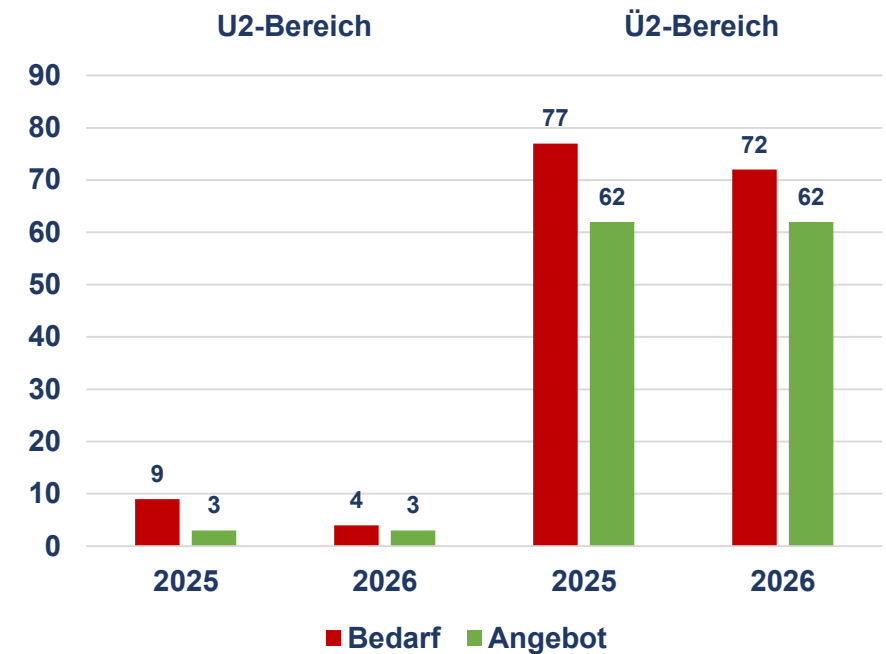
- Es sind keine Maßnahmen geplant.

Entwicklung der Kinderzahlen - Oberzissen, Niederdürenbach, Oberdürenbach -



Einzugsbereich **Glees** (Glees und Wehr)

	2025: - 21 Plätze 76 % Deckung		2026: - 11 Plätze 86 % Deckung	
	U2-Bereich		Ü2-Bereich	
	2025	2026	2025	2026
Bedarf	9	4	77	72
Angebot	3	3	62	62
Kath. Kindertagesstätte "St. Martin"	3	3	62	62
Bedarfsdeckung (Plätze)	-6	-1	-15	-10
Bedarfsdeckung (prozentual)	33%	75%	81%	86%

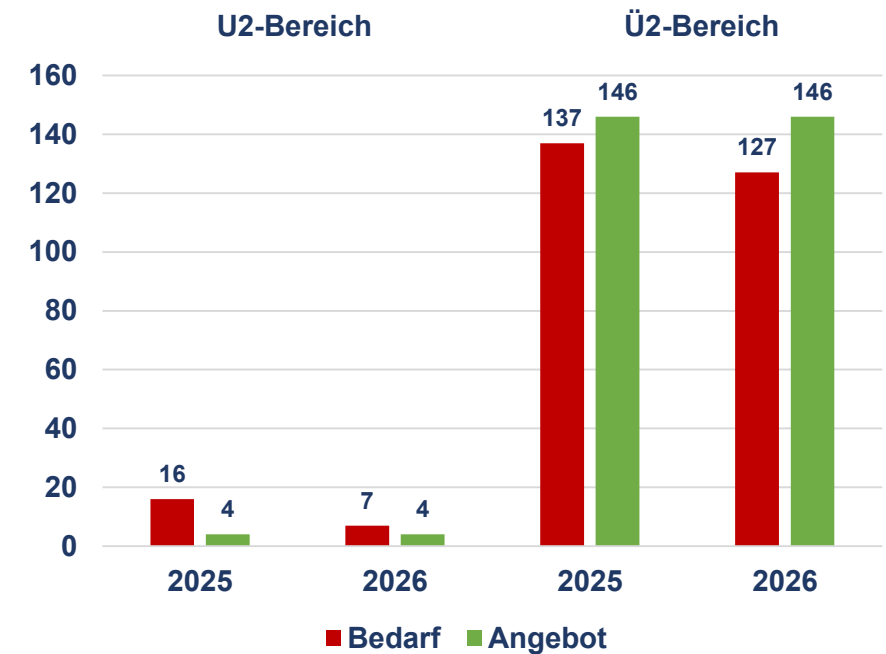


Mögliche Entwicklungen der Betreuungsangebote:

- Es sind Maßnahmen für zusätzliche Plätze zu prüfen.

Einzugsbereich **Kempenich** (Kempenich, Hohenleimbach und Spessart)

	<div> <div>2025: - 3 Plätze 98 % Deckung</div> <div>2026: + 16 Plätze 112 % Deckung</div> </div>	U2-Bereich		Ü2-Bereich	
		2025	2026	2025	2026
Bedarf		16	7	137	127
Angebot		4	4	146	146
Kath. Kindertagesstätte "St. Philippus und Jakobus"		4	4	106	106
Betriebskindertagesstätte Wolfcraft "Der kleine Wolf"		0	0	40	40
Bedarfsdeckung (Plätze)		-12	-3	9	19
Bedarfsdeckung (prozentual)		25%	57%	107%	115%

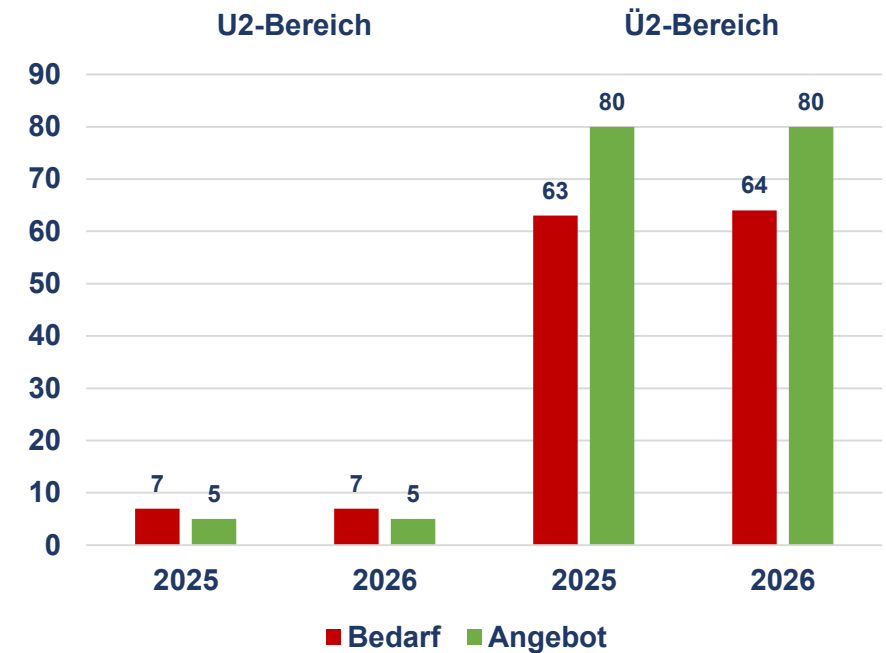


Mögliche Entwicklungen der Betreuungsangebote:

- Es sind keine Maßnahmen geplant.

Einzugsbereich Weibern

	U2-Bereich		Ü2-Bereich	
	2025	2026	2025	2026
<div> <div>2025: + 15 Plätze 121 % Deckung</div> <div>2026: + 14 Plätze 120 % Deckung</div> </div>				
Bedarf	7	7	63	64
Angebot	5	5	80	80
Kath. Kindertagesstätte "St. Barbara"	2	2	63	63
Betriebskindertagesstätte "Kirchbergzwerge"	3	3	17	17
Bedarfsdeckung (Plätze)	-2	-2	17	16
Bedarfsdeckung (prozentual)	71%	71%	127%	125%

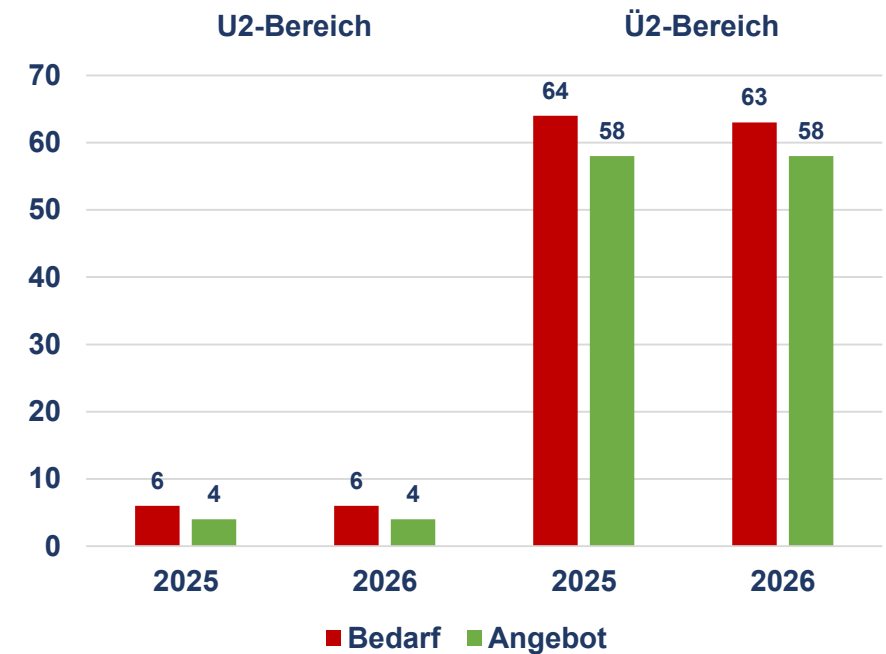


Mögliche Entwicklungen der Betreuungsangebote:

- evtl. Erweiterung durch vorhandenen Bauwagen durch Betriebskindertagesstätte „Kirchbergzwerge“
- evtl. Nutzung der Kapazitäten für andere Einzugsbereiche

Einzugsbereich Wassenach

	2025: - 8 Plätze 89 % Deckung		2026: - 7 Plätze 90 % Deckung	
	U2-Bereich		Ü2-Bereich	
	2025	2026	2025	2026
Bedarf	6	6	64	63
Angebot	4	4	58	58
Kom. Kindertagesstätte "Pustebume"	4	4	58	58
Bedarfsdeckung (Plätze)	-2	-2	-6	-5
Bedarfsdeckung (prozentual)	67%	67%	91%	92%



Mögliche Entwicklungen der Betreuungsangebote:

- Erweiterungsbau der Kom. Kindertagesstätte „Pustebume“ befindet sich in der Umsetzung

Übersicht Bedarfsdeckung

Einzugsbereich	Stichtag 01.04.2025			Stichtag 01.04.2026		
	U2-Plätze	Ü2-Plätze	Insgesamt	U2-Plätze	Ü2-Plätze	Insgesamt
Königsfeld	3	39	42	-1	38	37
Burgbrohl	-8	-25	-33	-12	-26	-38
Niederzissen	-6	-21	-27	-14	-27	-41
Oberzissen	-1	-7	-8	-3	-10	-13
Glees	-6	-15	-21	-1	-10	-11
Kempenich	-12	9	-3	-3	19	16
Weibern	-2	17	15	-2	16	14
Wassenach	-2	-6	-8	-2	-5	-7
Insgesamt	-33	-9	-43	-37	-5	-42

Ausblick

Mögliche Maßnahmen

- kurzfristige Lösung = Tagespflege im Verbund im Mehrzweckgebäude **Niederzissen** und Nutzung von Kapazitäten in der Kom. Kindertagesstätte in Königsfeld
- langfristige Lösung = Neubau einer Kindertagesstätte in **Niederzissen**
- Schaffung von zusätzlichen Betreuungsplätzen in den Einzugsbereichen **Burgbrohl, Niederzissen** und **Oberzissen** in Form von einer Waldkindertagesstätte
- Erweiterungsbau der Kom. Kindertagesstätte „Pustebume“ in **Wassenach** befindet sich in der Umsetzung

Kindertagesstätten-Bedarfsplanung 2025

für die Gemeinde Grafschaft

am 12.08.2025

Gliederung

1. Demographische Entwicklung

- Geburtenentwicklung
- Bevölkerungsvorausberechnung U6-Bereich
- Wanderungssaldo U6-Bereich
- Bevölkerungsentwicklung U6-Bereich
- Geburtensziffer (Kinder je Frau) / Alter der Mutter bei Geburt
- Altersstruktur

2. Betreuungsangebote und Belegungssituation

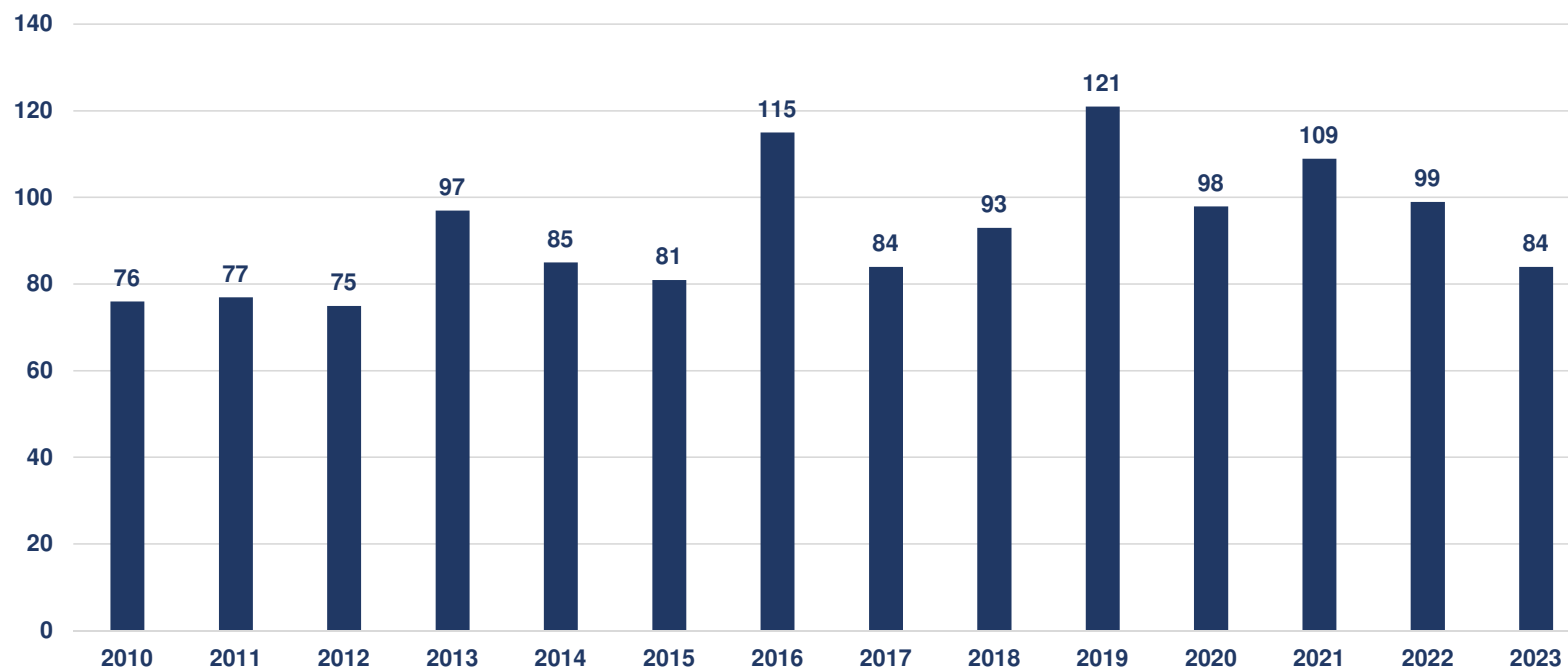
3. Gegenüberstellung von Bedarf und Angebot

- Gesamteinzugsbereich
- Teileinzugsbereiche:
 - Gelsdorf und Eckendorf
 - Ringen, Bölingen und Beller
 - Lantershofen, Karweiler und Bengen
 - Leimersdorf, Birresdorf und Nierendorf
 - Esch, Holzweiler und Vettelhoven

4. Fazit

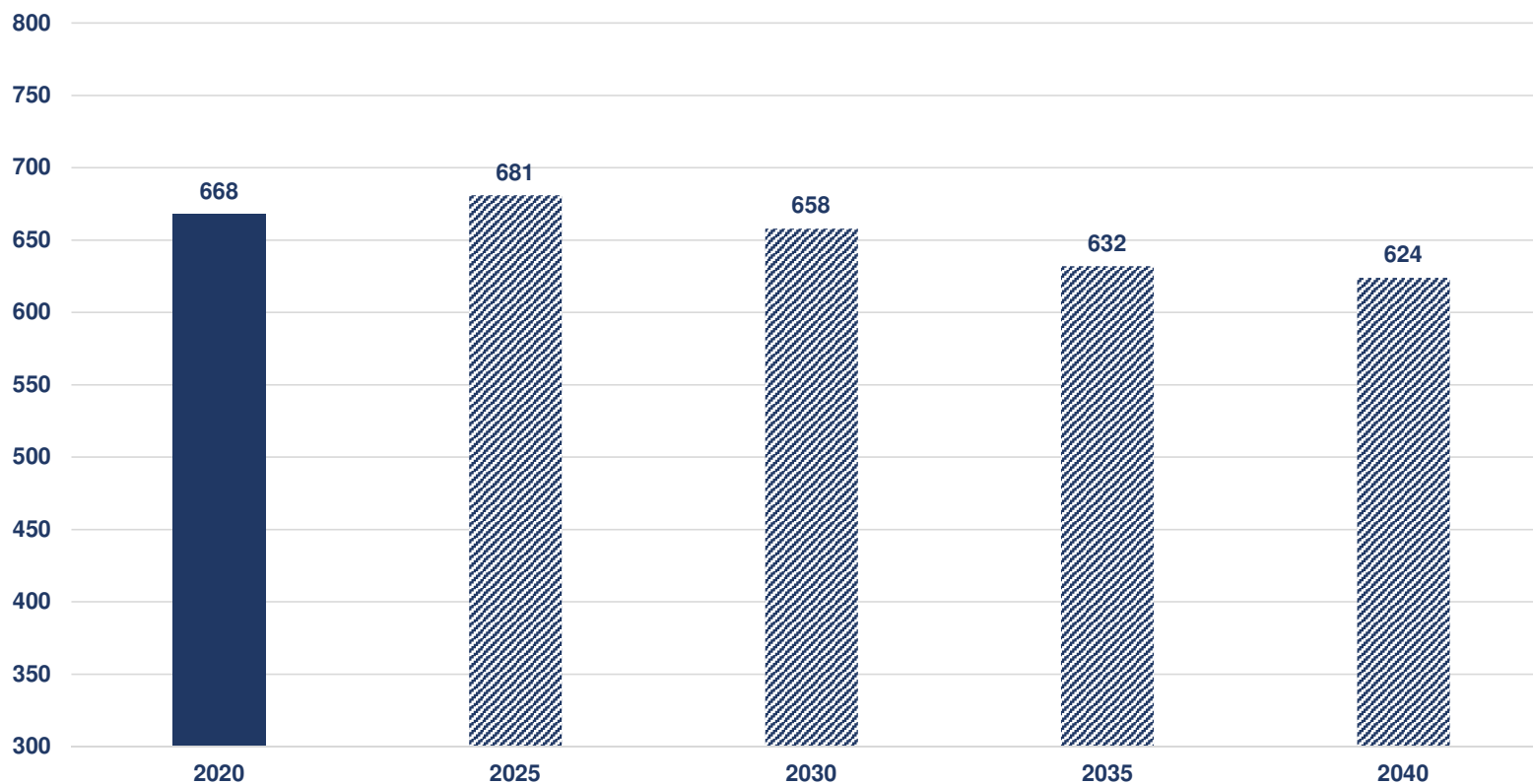
- Übersicht Bedarfsdeckung
- Ausblick: Mögliche Maßnahmen

Geburtenentwicklung



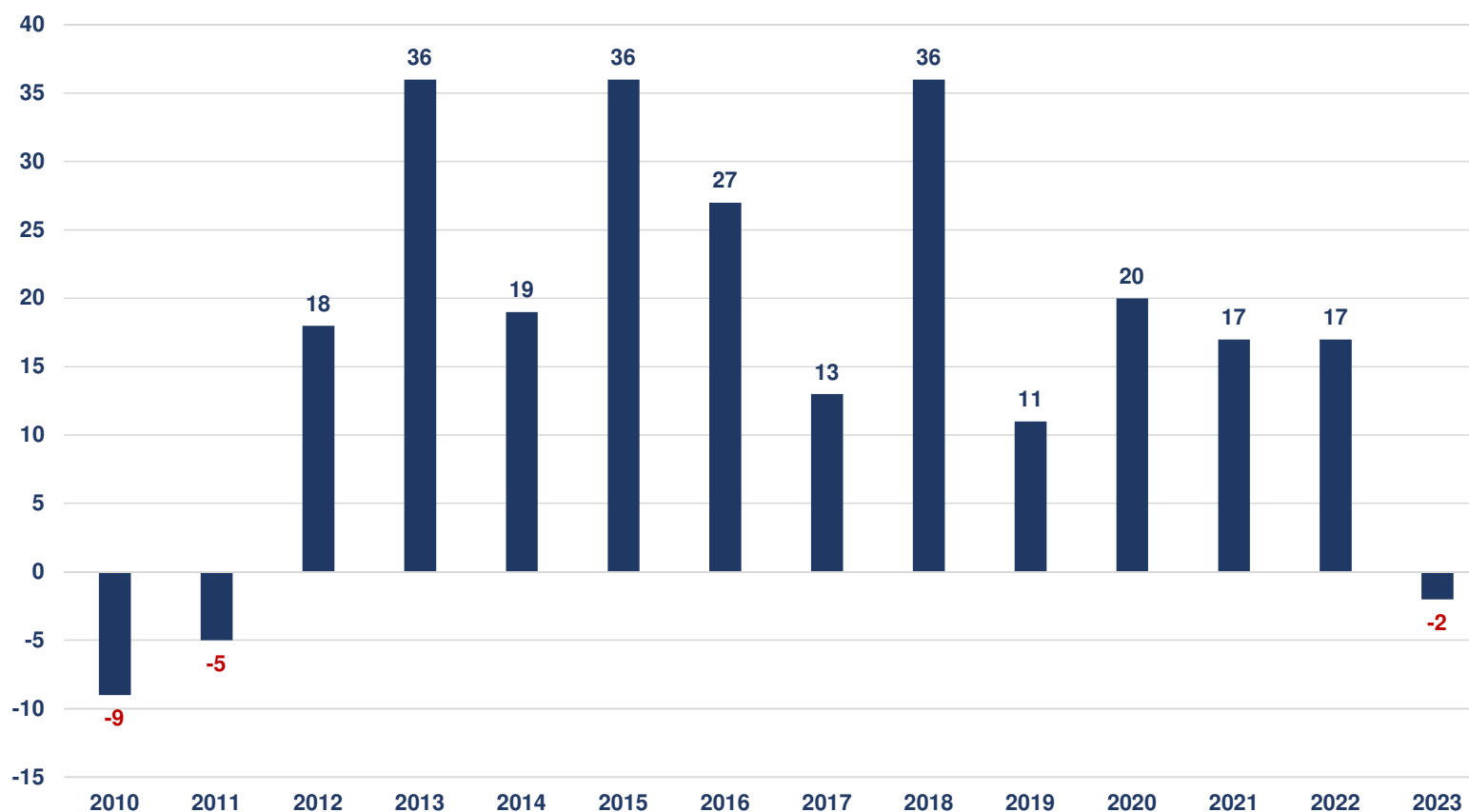
Quelle: Statistisches Landesamt Rheinland-Pfalz

Bevölkerungsvorausberechnung U6-Bereich



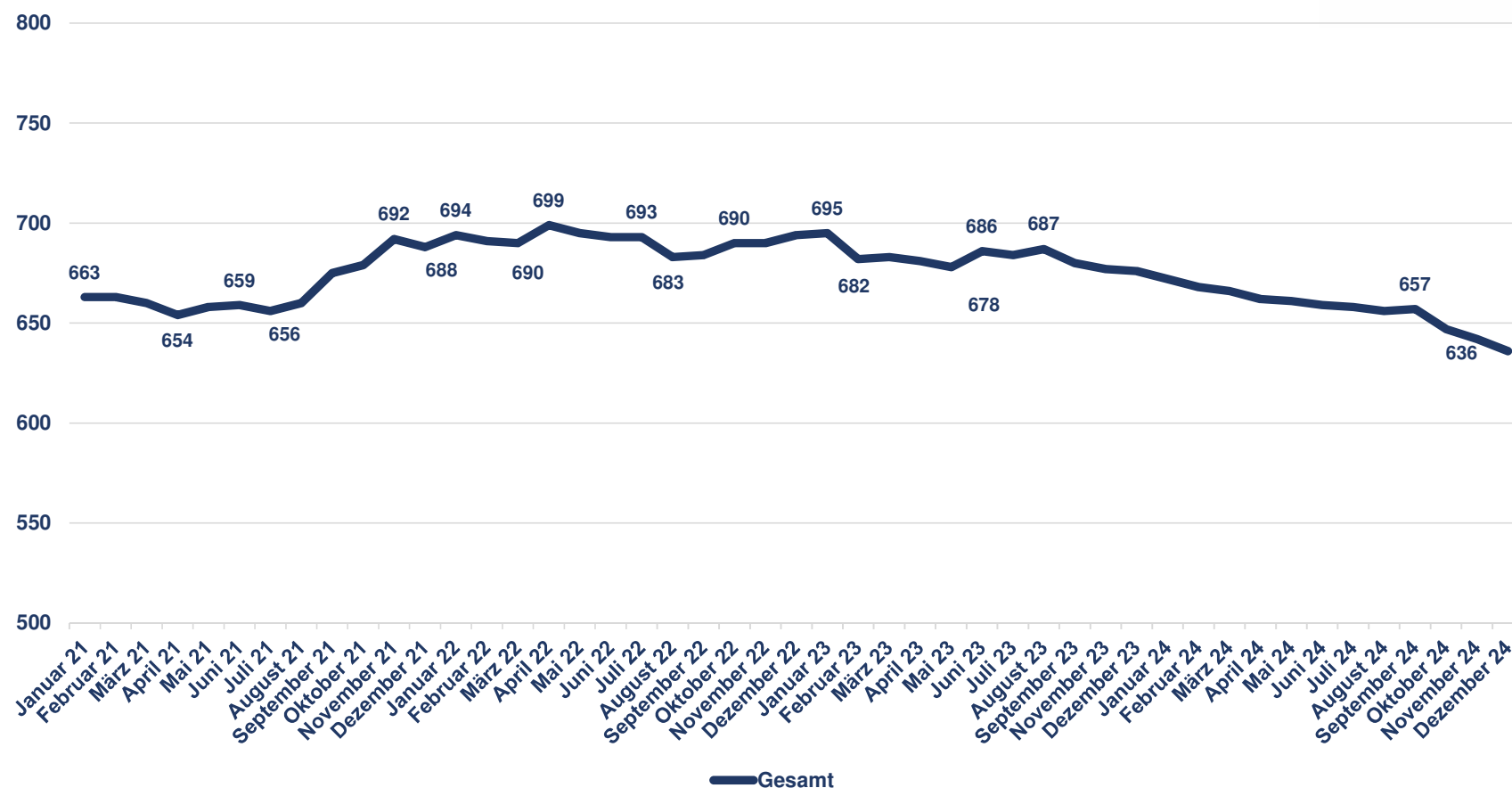
Quelle: Statistisches Landesamt Rheinland-Pfalz

Wanderungssaldo U6-Bereich



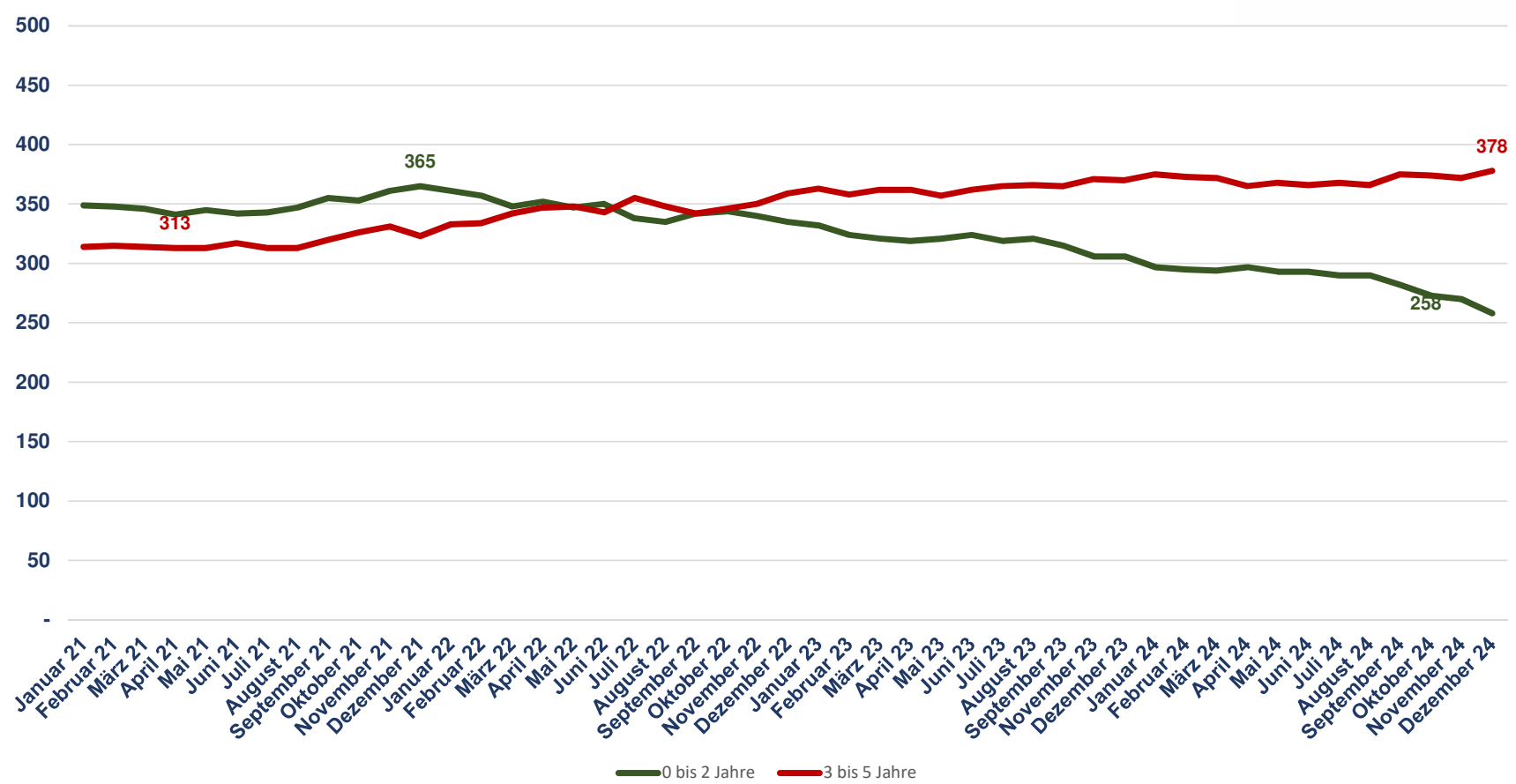
Quelle: Statistisches Landesamt Rheinland-Pfalz

Bevölkerungsentwicklung U6-Bereich



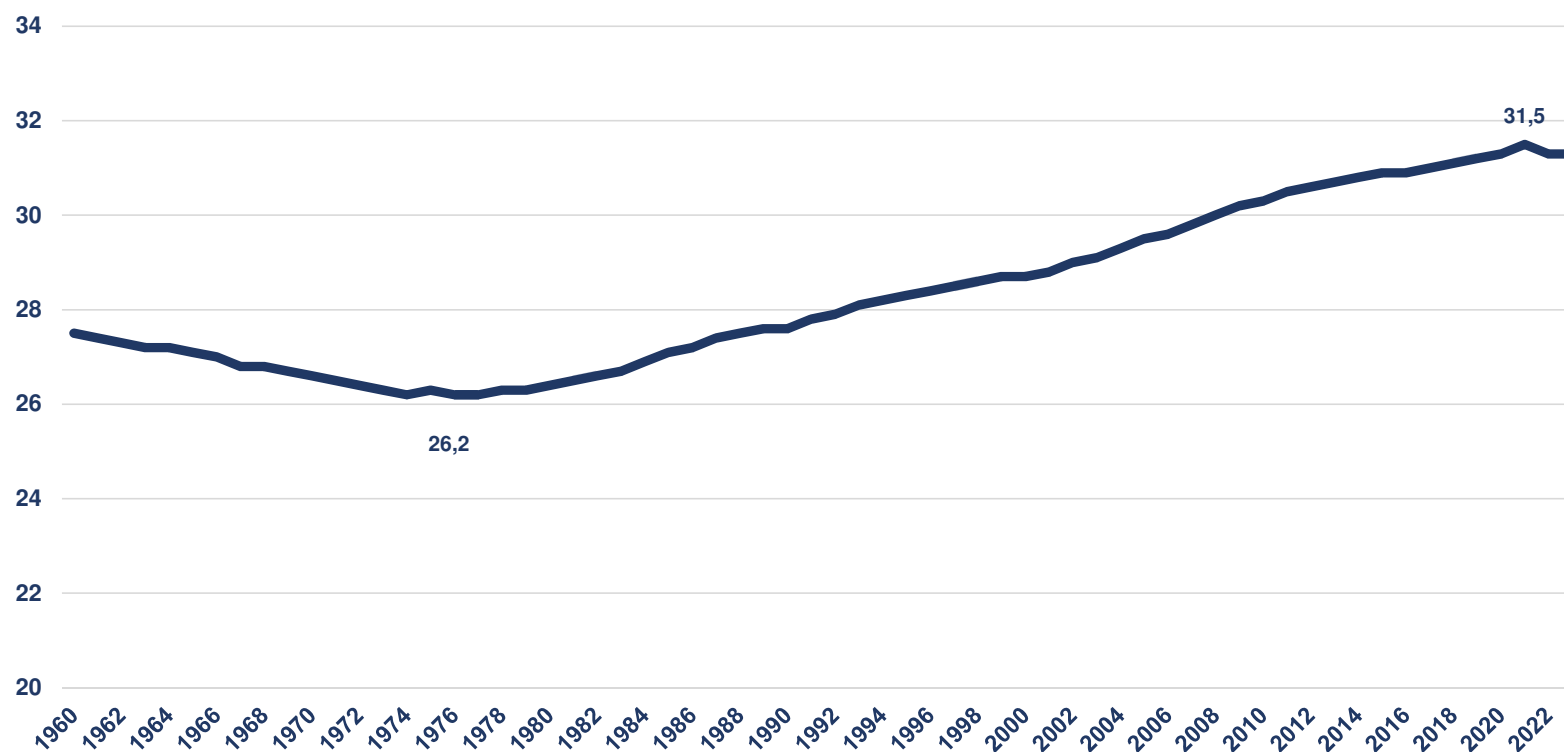
Quelle: Statistisches Landesamt Rheinland-Pfalz

Bevölkerungsentwicklung U6-Bereich



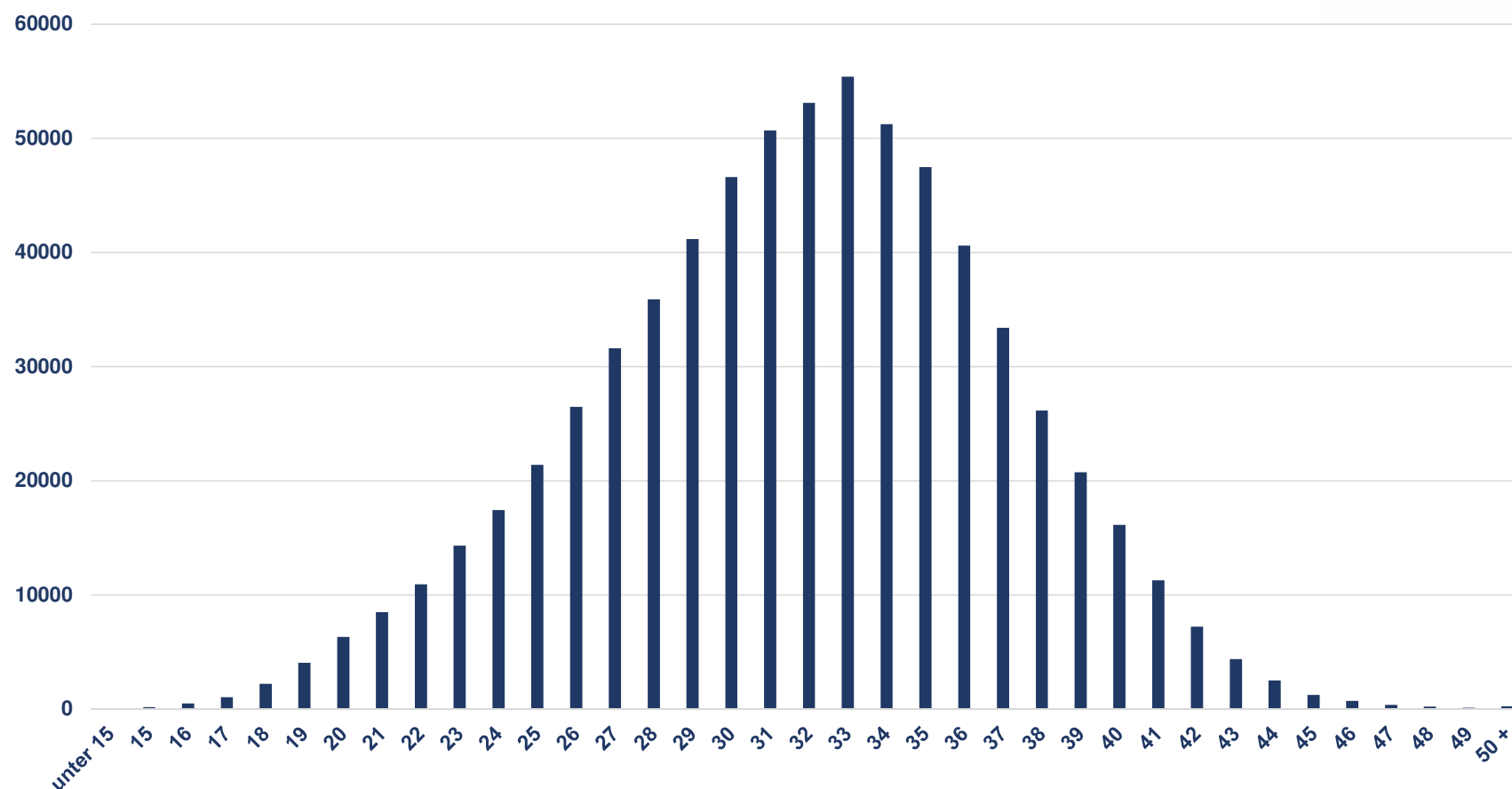
Quelle: Statistisches Landesamt Rheinland-Pfalz

Durchschnittsalter Mütter auf Bundesebene



Quelle: 1960 bis 1989: Europarat, ab 1990: Statistisches Bundesamt, Berechnungen: BiB

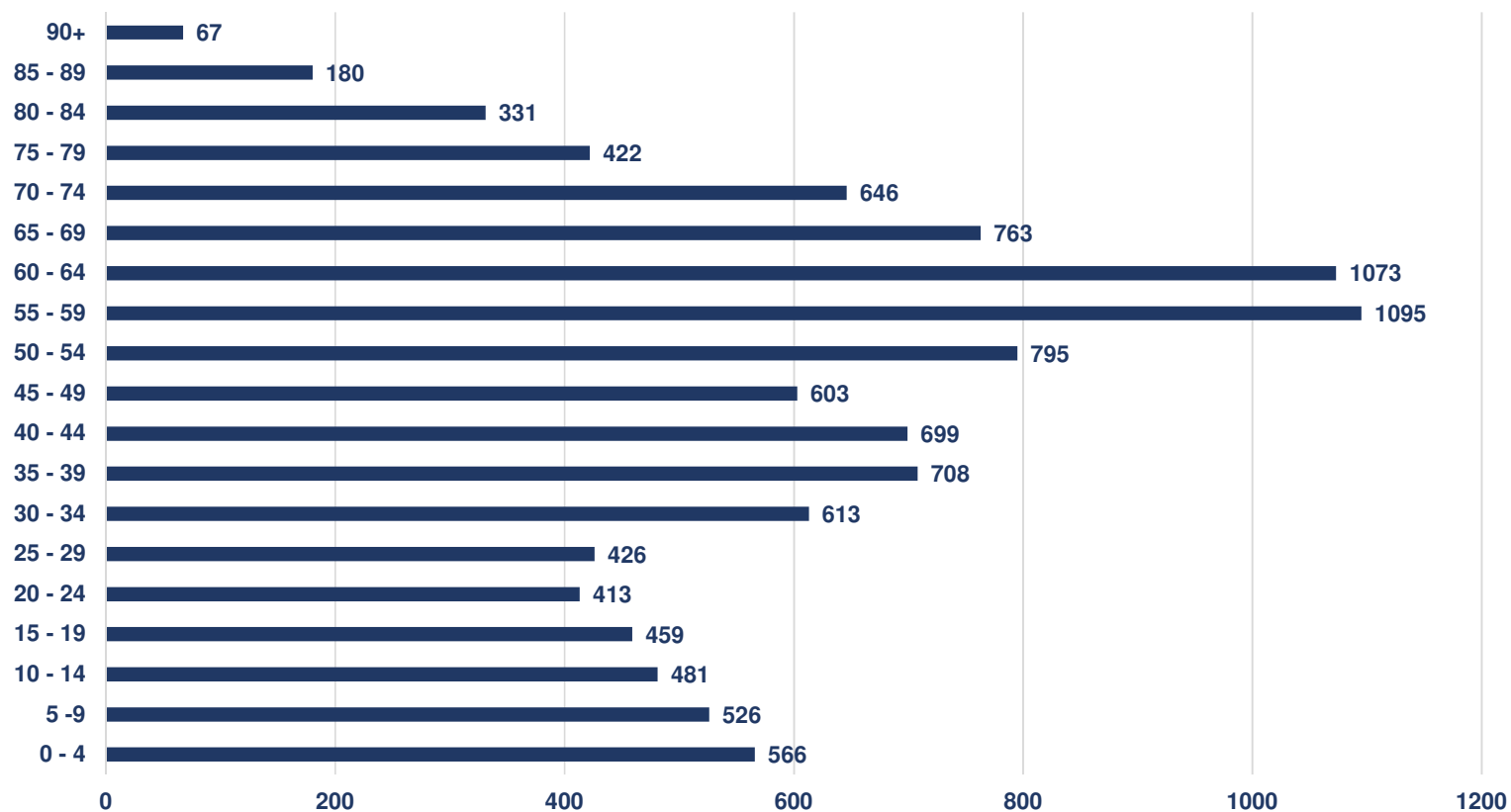
Alter der Mutter bei Geburt im Jahr 2023



Quelle: Statistisches Bundesamt (Destatis)

Altersstruktur im Jahr 2023

Gemeinde Grafschaft



Quelle: Statistisches Landesamt Rheinland-Pfalz

Betreuungsangebote

Kindertagesstätten*	Lage	Gesamtplätze	Plätze unter 2 Jahre (U2)	Plätze ab 2 Jahre (Ü2)
Kom. Kindertagesstätte "St. Walburga"	Gelsdorf	102	0	102
Kath. Kindertagesstätte "Unter'm Regenbogen"	Ringen	110	10	100
Kom. Kindertagesstätte "Ringen 2"	Ringen	33	0	33
Kath. Kindertagesstätte "St. Katharina"	Lantershofen	90	3	87
Kom. Kindertagesstätte "Zauberwald"	Leimersdorf	95	2	93
Kom. Kindertagesstätte "Leimersdorf 2"	Leimersdorf	40	6	34
Kath. Kindertagesstätte "Im Land der Märchen"	Esch	95	6	89
Gesamt		565	27	538

*Bei der Kindertagesstätte "Pustebume" in Oeverich handelt es sich um ein kreisweites Angebot.

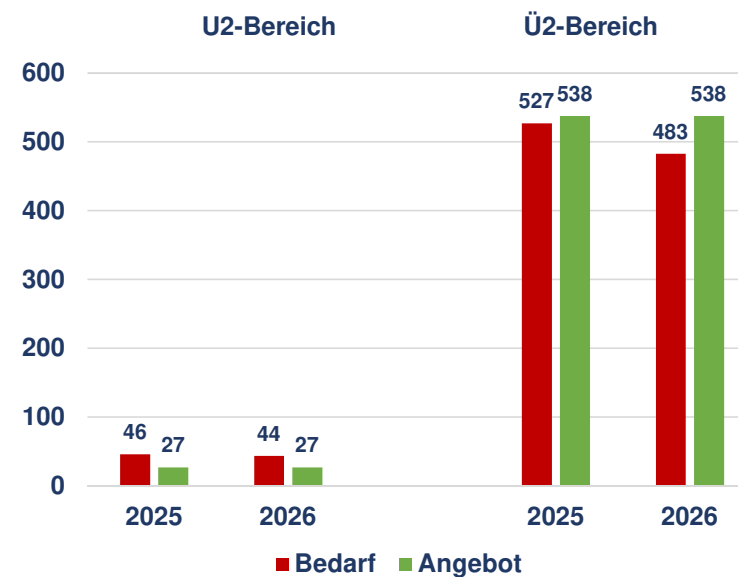
Kindertagespflege	
Gesamt	In der nichtbetrieblichen Kindertagespflege betreuen 14 Personen bis zu 60 Kinder (Stand 13.12.2024).

Belegungssituation zum August 2025 (Abfrage Stand 31.01.2025)

Einrichtung	Plätze	Belegung	Warteliste	Versorgung
Kom. Kindertagesstätte "St. Walburga"	102	102		
Kath. Kindertagesstätte "Unter'm Regenbogen"	110	110		
Kom. Kindertagesstätte "Ringen 2"	33	33		
Kath. Kindertagesstätte "St. Katharina"	90	90		
Kom. Kindertagesstätte "Zauberwald"	95	91		
Kom. Kindertagesstätte "Leimersdorf 2"	40	35		
Kath. Kindertagesstätte "Im Land der Märchen"	95	82		
Summe aller Einrichtungen	565	543	52	-30

Gesamteinzugsbereich Grafschaft

	<div> <div>2025 Gesamt: - 8 Plätze 99 % Deckung</div> <div>2026 Gesamt: + 38 Plätze 107 % Deckung</div> </div>	U2-Bereich		Ü2-Bereich	
		2025	2026	2025	2026
Bedarf		46	44	527	483
Angebot		27	27	538	538
Bedarfsdeckung (Plätze)		-19	-17	11	55
Bedarfsdeckung (prozentual)		59%	61%	102%	111%

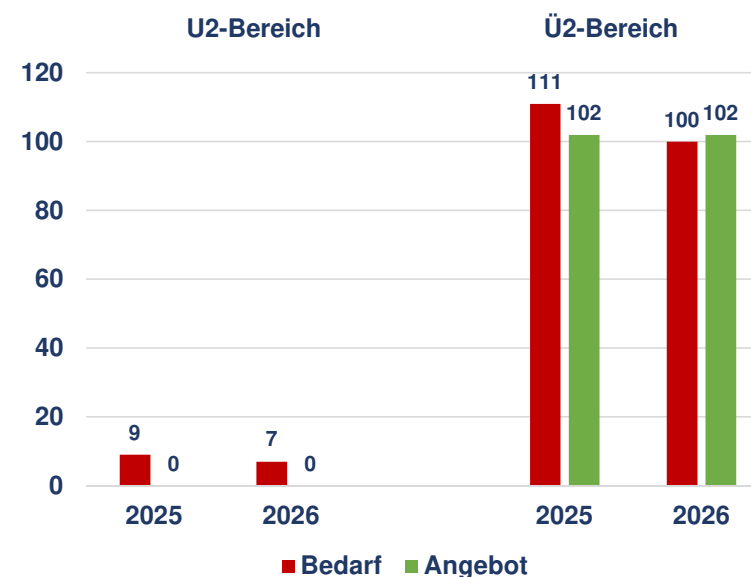


Anmerkung:

- Stichtag ist jeweils der 01.04. der genannten Jahre.

Einzugsbereich Gelsdorf und Eckendorf

	2025 Gesamt: - 18 Plätze 85 % Deckung	2026 Gesamt: - 5 Plätze 95 % Deckung	U2-Bereich		Ü2-Bereich	
			2025	2026	2025	2026
Bedarf			9	7	111	100
Angebot			0	0	102	102
Kindertagesstätte "St. Walburga"			0	0	102	102
Bedarfsdeckung (Plätze)			-9	-7	-9	2
Bedarfsdeckung (prozentual)			0%	0%	92%	102%

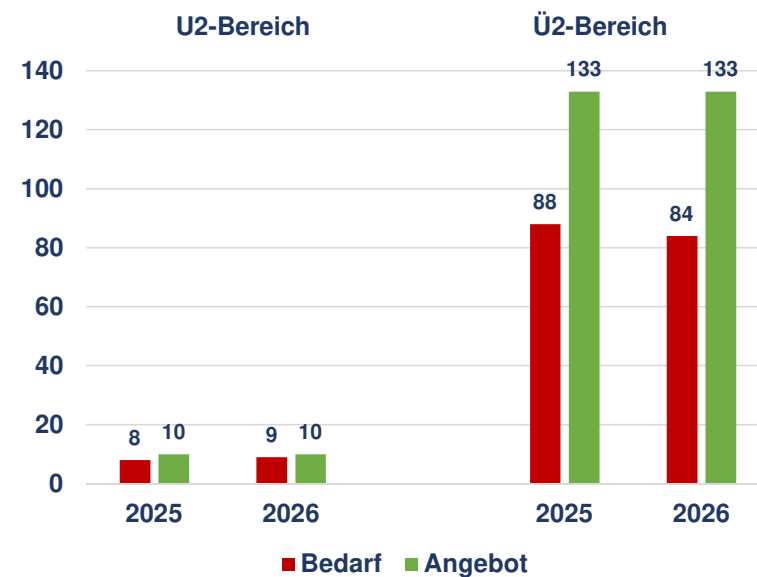


Mögliche Entwicklungen der Betreuungsangebote:

- Es sind derzeit keine Maßnahmen geplant.

Einzugsbereich Ringen, Bölingen und Beller

<div> <div>2025 Gesamt: + 47 Plätze 149 % Deckung</div> <div>2026 Gesamt: + 50 Plätze 154 % Deckung</div> </div>	U2-Bereich		Ü2-Bereich	
	2025	2026	2025	2026
Bedarf	8	9	88	84
Angebot	10	10	133	133
Kindertagesstätte "Unter'm Regenbogen"	10	10	100	100
Kindertagesstätte "Ringen 2"	0	0	33	33
Bedarfsdeckung (Plätze)	2	1	45	49
Bedarfsdeckung (prozentual)	125%	111%	151%	158%

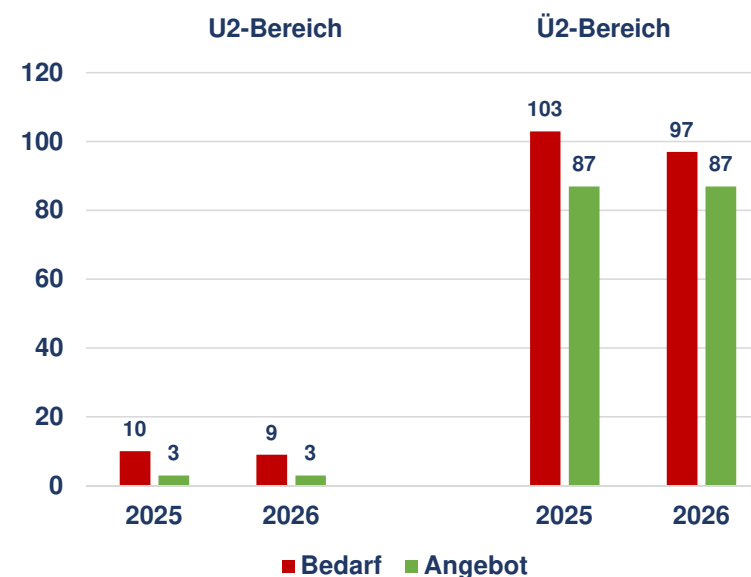


Mögliche Entwicklungen der Betreuungsangebote:

- Bei der Kindertagesstätte „Ringen 2“ handelt es sich um ein zeitlich befristetes Betreuungsangebot.

Einzugsbereich Lantershofen, Karweiler und Bengen

	2025 Gesamt: - 23 Plätze 87 % Deckung	2026 Gesamt: - 16 Plätze 85 % Deckung	U2-Bereich		Ü2-Bereich	
			2025	2026	2025	2026
Bedarf			10	9	103	97
Angebot			3	3	87	87
Kindertagesstätte "St. Katharina"			3	3	87	87
Bedarfsdeckung (Plätze)			-7	-6	-16	-10
Bedarfsdeckung (prozentual)			30%	33%	84%	90%

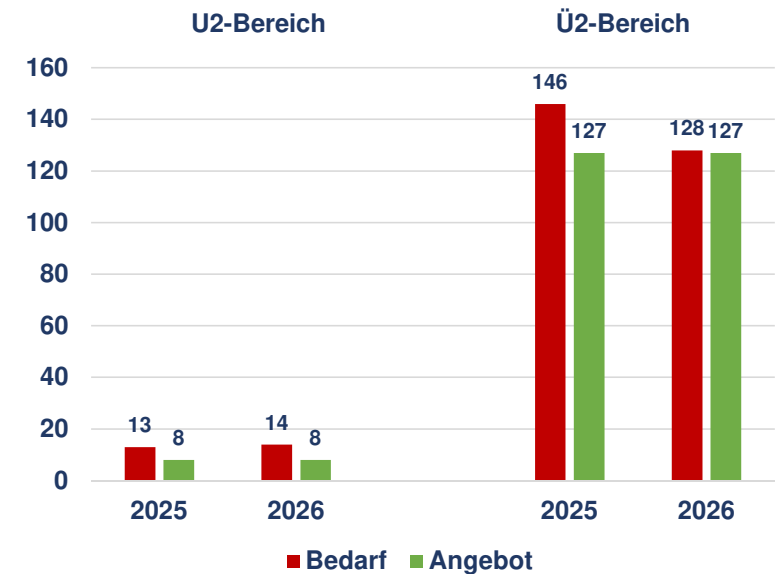


Mögliche Entwicklungen der Betreuungsangebote:

- Es sind derzeit keine Maßnahmen geplant.

Einzugsbereich Leimersdorf, Birresdorf und Nierendorf

	2025 Gesamt: - 24 Plätze 85 % Deckung		2026 Gesamt: - 7 Plätze 95 % Deckung	
	U2-Bereich		Ü2-Bereich	
	2025	2026	2025	2026
Bedarf	13	14	146	128
Angebot	8	8	127	127
Kindertagesstätte "Zauberwald"	2	2	93	93
Kindertagesstätte "Leimersdorf 2"	6	6	34	34
Bedarfsdeckung (Plätze)	-5	-6	-19	-1
Bedarfsdeckung (prozentual)	62%	57%	87%	99%

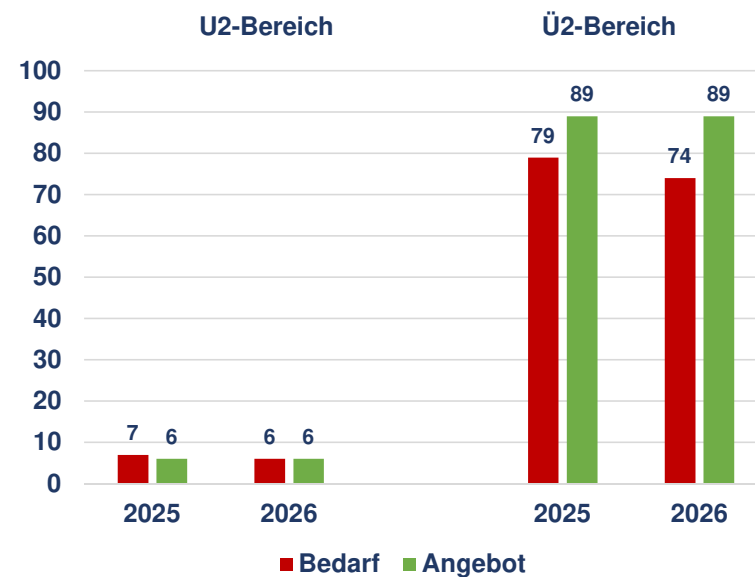


Mögliche Entwicklungen der Betreuungsangebote:

- Bei der Kindertagesstätte „Leimersdorf 2“ handelt es sich um ein zeitlich befristetes Betreuungsangebot.

Einzugsbereich Esch, Holzweiler und Vettelhoven

<div> <div>2025 Gesamt: + 9 Plätze 110 % Deckung</div> <div>2026 Gesamt: + 15 Plätze 119 % Deckung</div> </div>	U2-Bereich		Ü2-Bereich	
	2025	2026	2025	2026
Bedarf	7	6	79	74
Angebot	6	6	89	89
Kindertagesstätte "Im Land der Märchen"	6	6	89	89
Bedarfsdeckung (Plätze)	-1	0	10	15
Bedarfsdeckung (prozentual)	86%	100%	113%	120%



Mögliche Entwicklungen der Betreuungsangebote:

- .Es sind derzeit keine Maßnahmen geplant.

Übersicht Bedarfsdeckung

Einzugsbereich	Stichtag 01.04.2025			Stichtag 01.04.2026		
	U2-Plätze	Ü2-Plätze	Insgesamt	U2-Plätze	Ü2-Plätze	Insgesamt
Gelsdorf und Eckendorf	-9	-9	-18	-7	2	-5
Ringen, Bölingen und Beller	2	45	47	1	49	50
Lantershofen, Karweiler und Bengen	-7	-16	-23	-6	-10	-16
Leimersdorf, Birresdorf und Nierendorf	-5	-19	-24	-6	-1	-7
Esch, Holzweiler und Vettelhoven	0	10	10	1	15	16
Insgesamt	-19	11	-8	-17	55	38

Ausblick

Mögliche Maßnahmen

- Errichtung einer viergruppigen Kindertagesstätte in Ringen als Ersatz für die Provisorien in Ringen und Leimersdorf

Kindertagesstätten-Bedarfsplanung 2025

für die Stadt Remagen

am 17.02.2025

Gliederung

1. Demographische Entwicklung

Geburtenentwicklung
Bevölkerungsvorausberechnung U6-Bereich
Wanderungssaldo U6-Bereich
Bevölkerungsentwicklung U6-Bereich
Geburtenziffer (Kinder je Frau) / Alter der Mutter bei Geburt
Altersstruktur

2. Betreuungsangebote und Belegungssituation

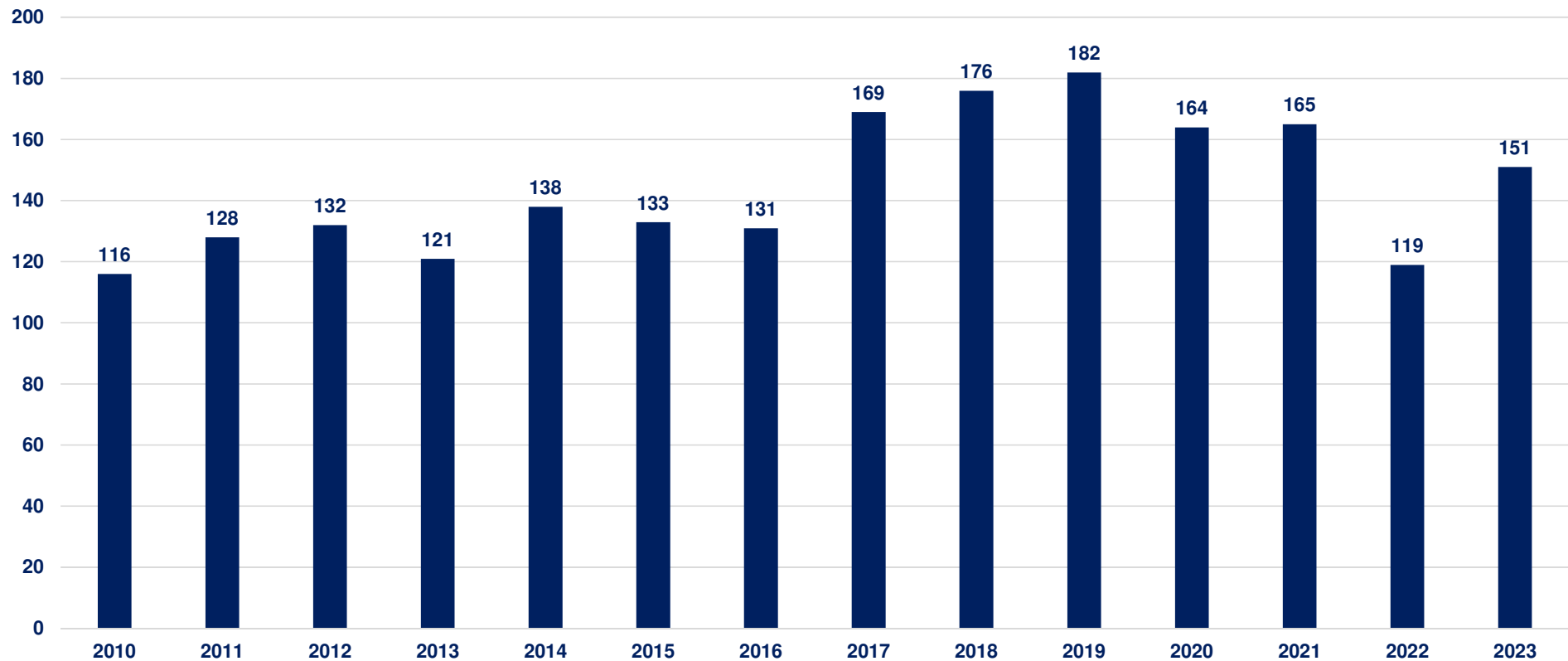
3. Gegenüberstellung von Bedarf und Angebot

Gesamteinzugsbereich
Teileinzugsbereiche:
- Remagen-Kernstadt
- Oberwinter, Bandorf, Rolandseck und Rolandswerth
- Unkelbach und Oedingen
- Kripp

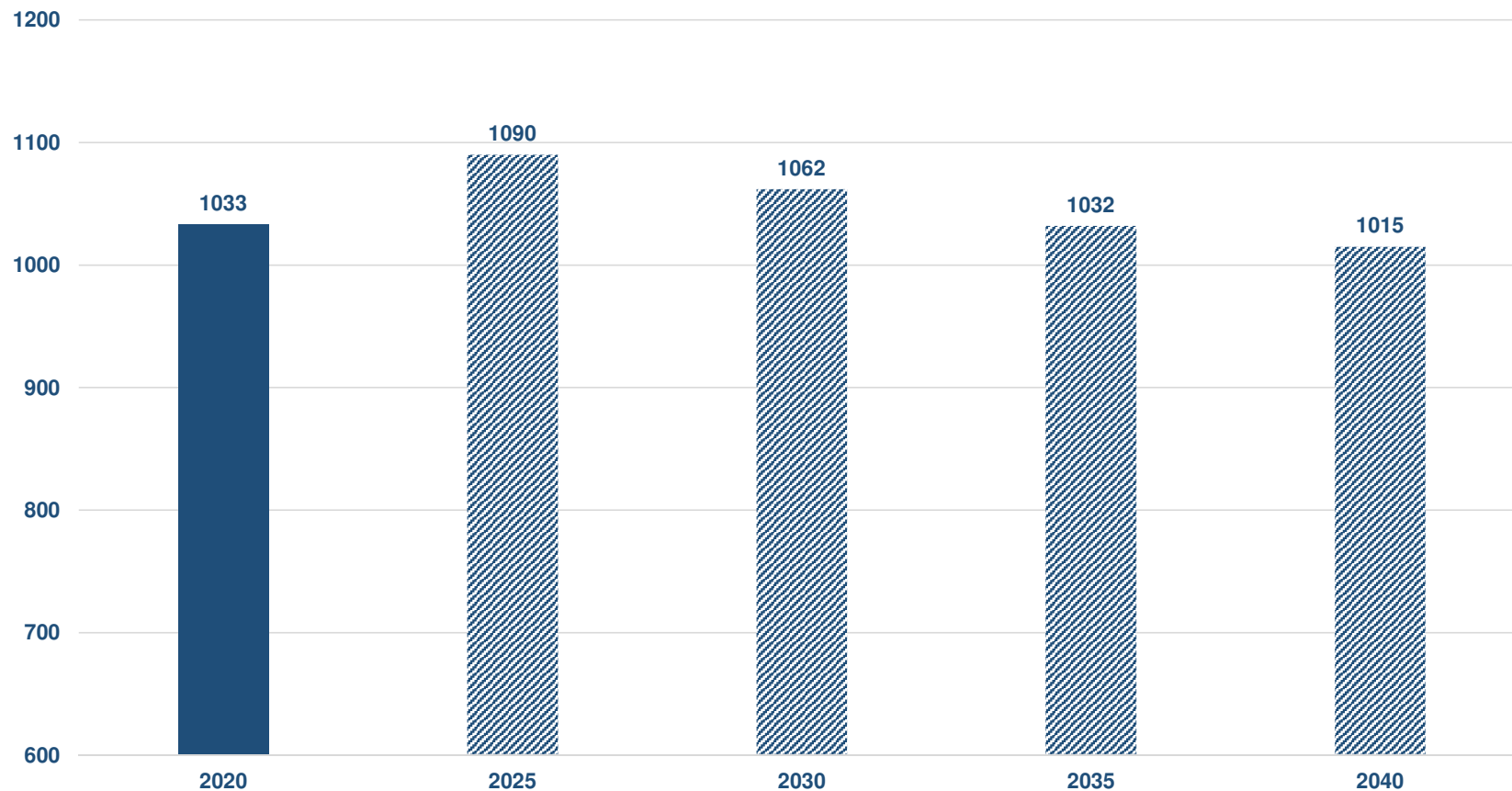
4. Fazit

Übersicht Bedarfsdeckung
Ausblick: Mögliche Maßnahmen

Geburtenentwicklung Stadt Remagen

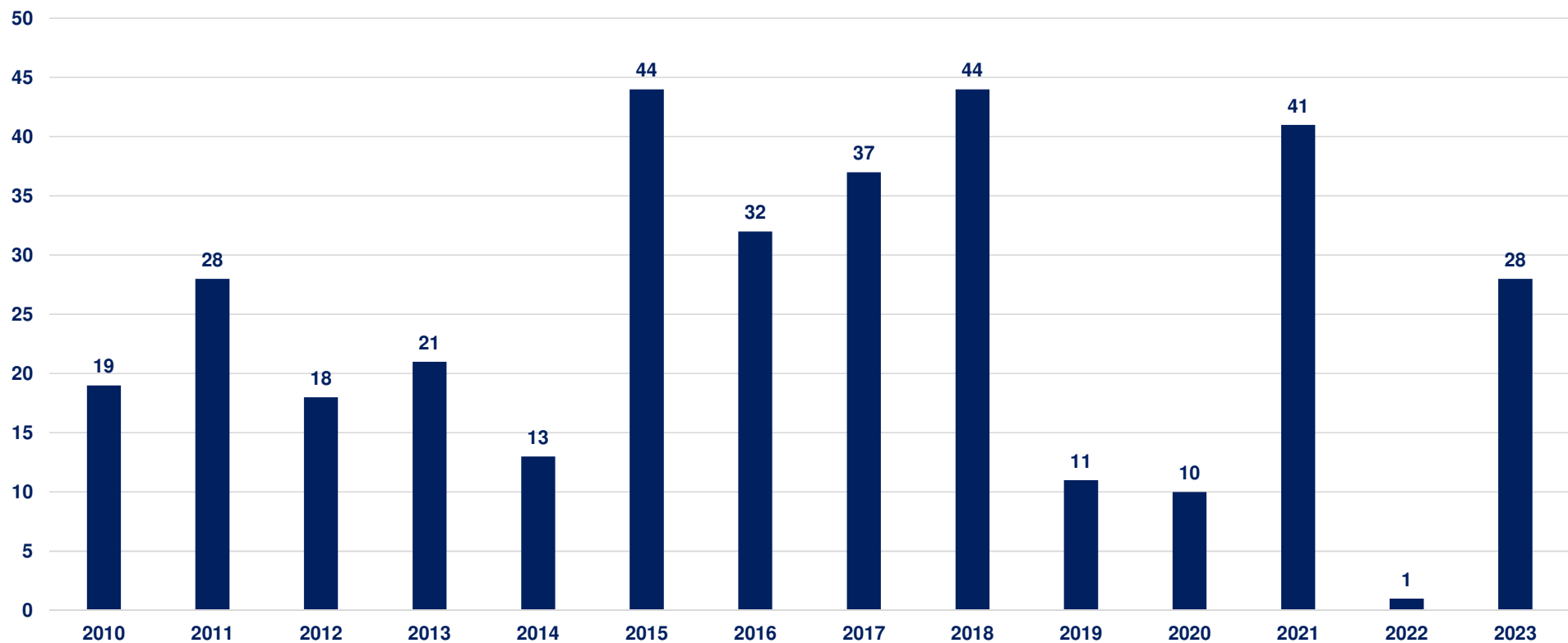


Bevölkerungsvorausberechnung U6-Bereich

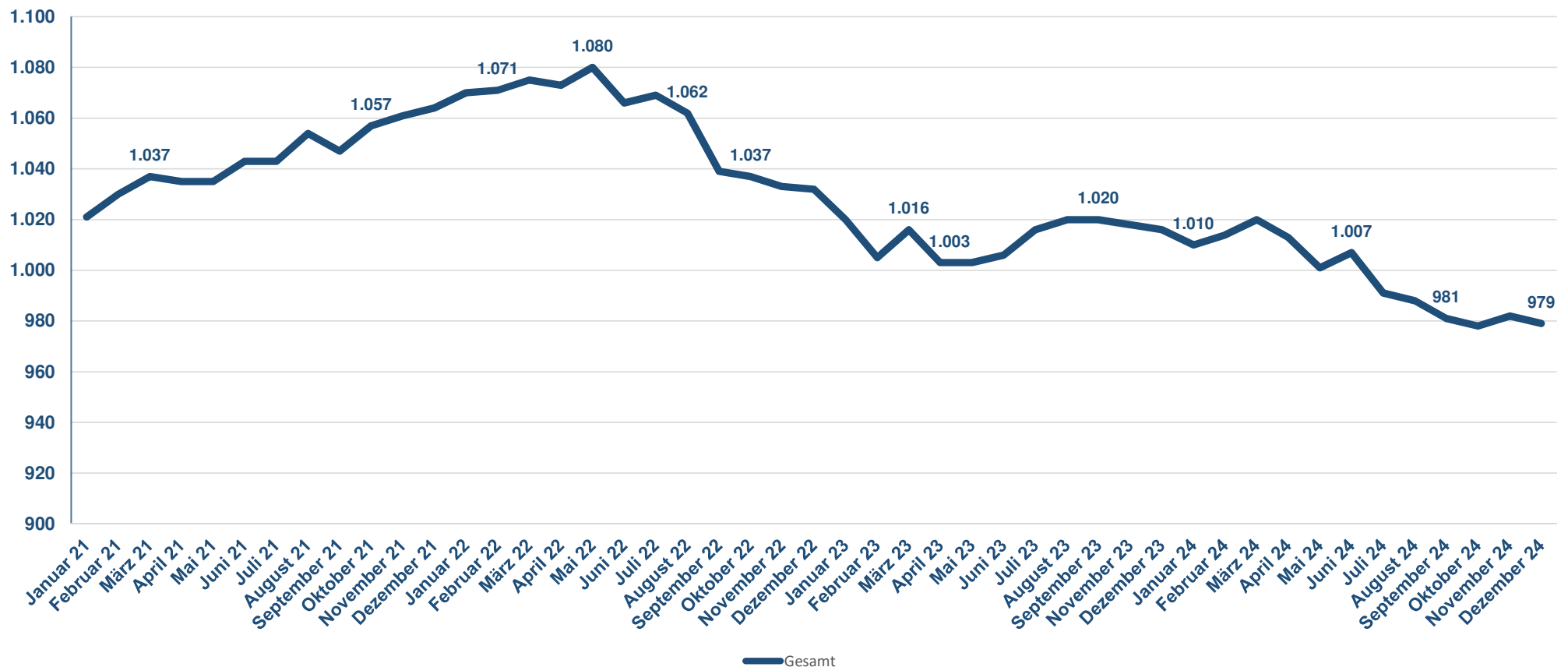


Quelle: Statistisches Landesamt Rheinland-Pfalz

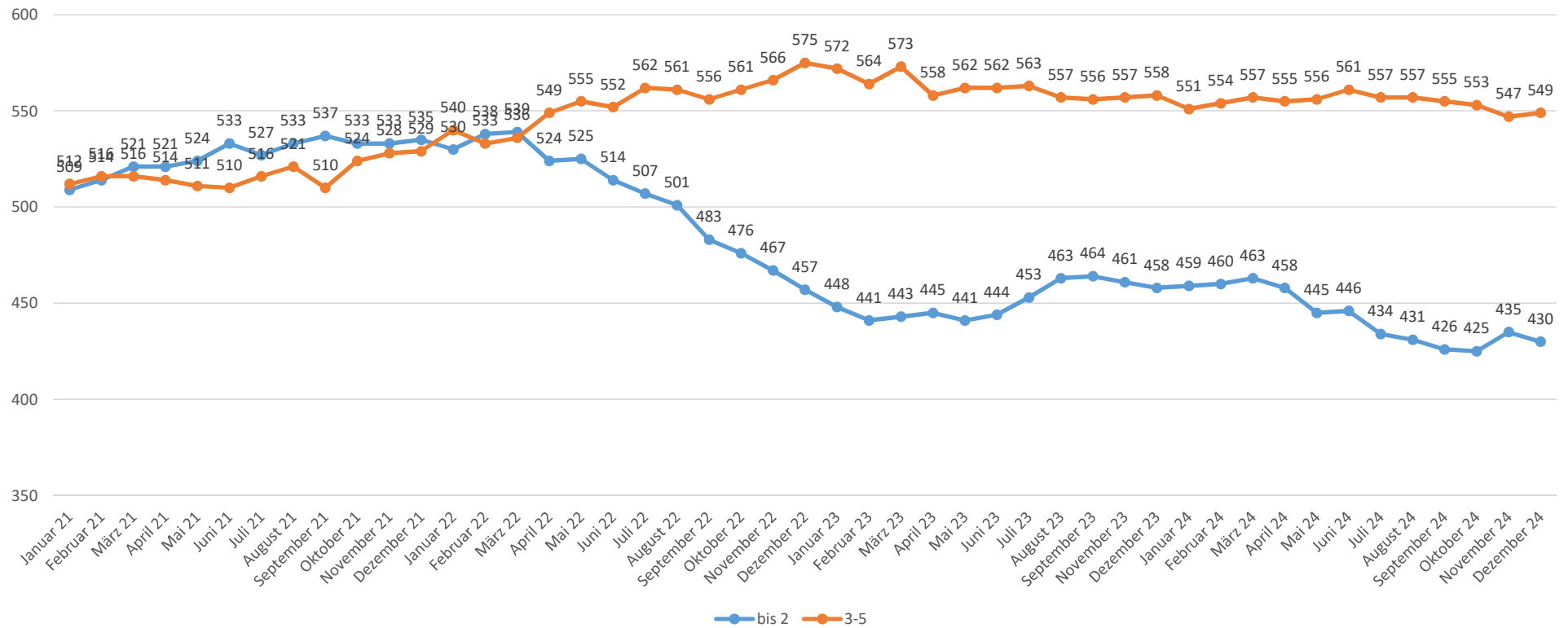
Wanderungssaldo U6-Bereich (Stadt Remagen)



Bevölkerungsentwicklung U6-Bereich (Stadt Remagen)

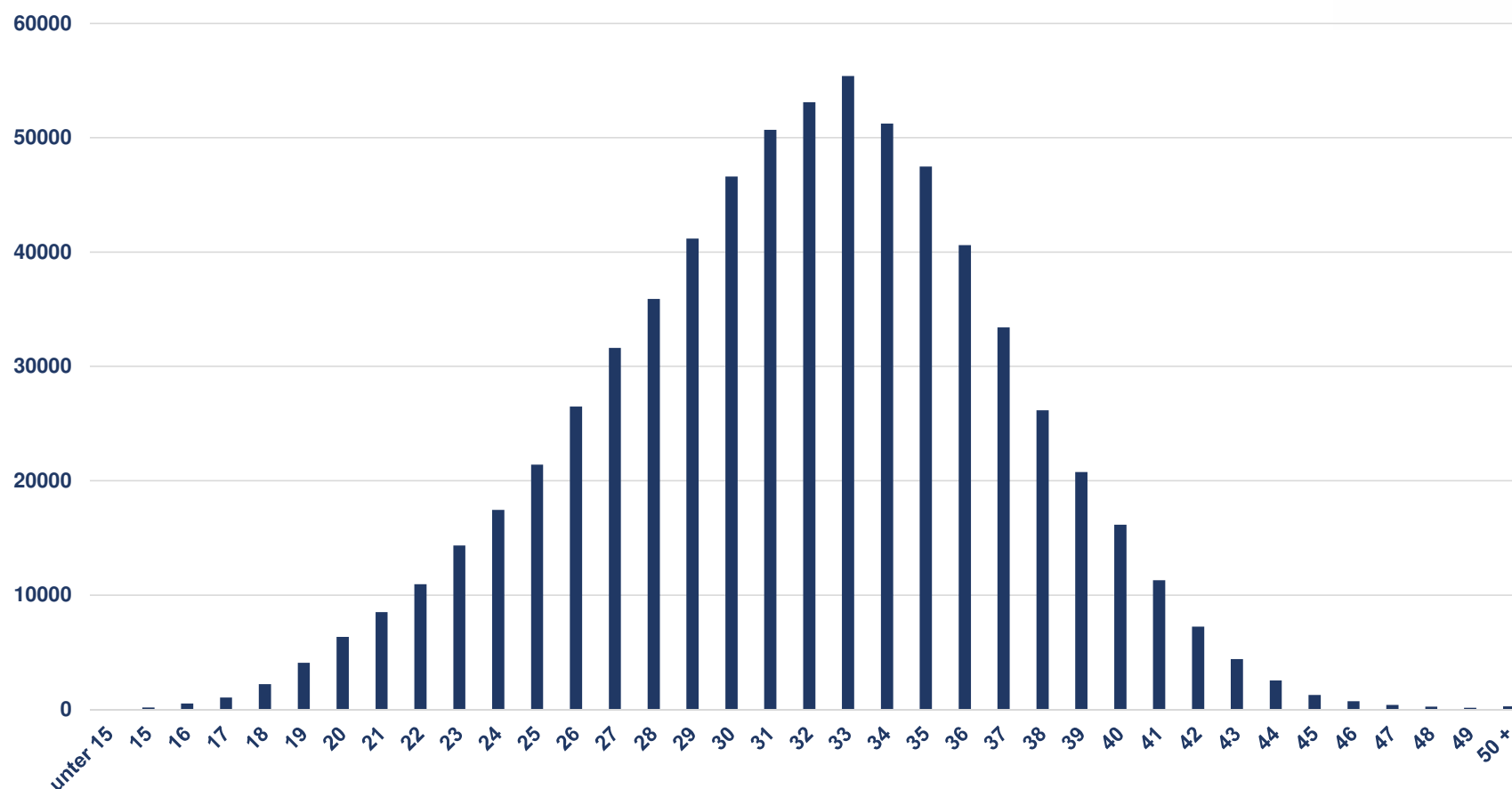


Bevölkerungsentwicklung U6-Bereich (Stadt Remagen)



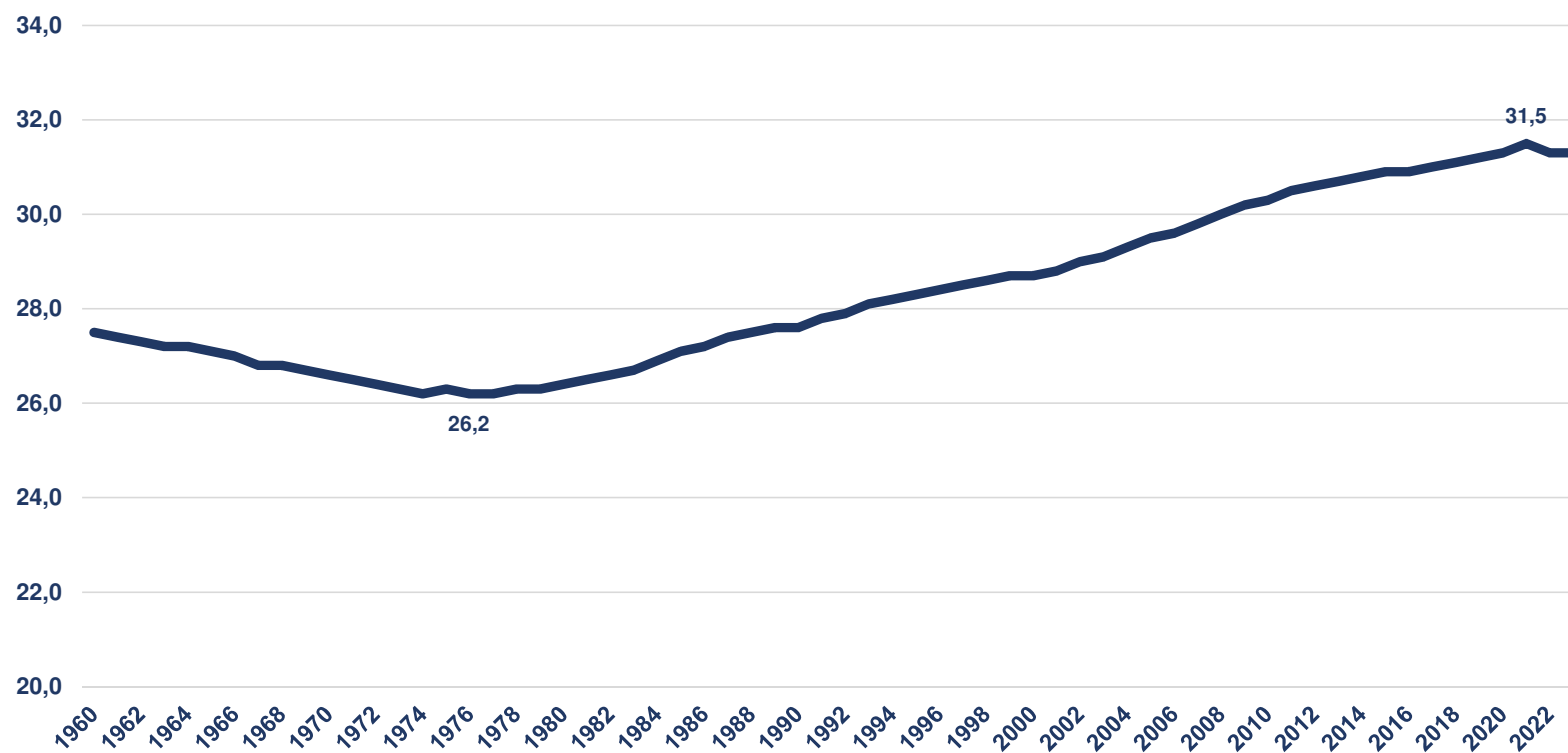
Quelle: Statistisches Landesamt Rheinland-Pfalz

Alter der Mutter bei Geburt im Jahr 2023



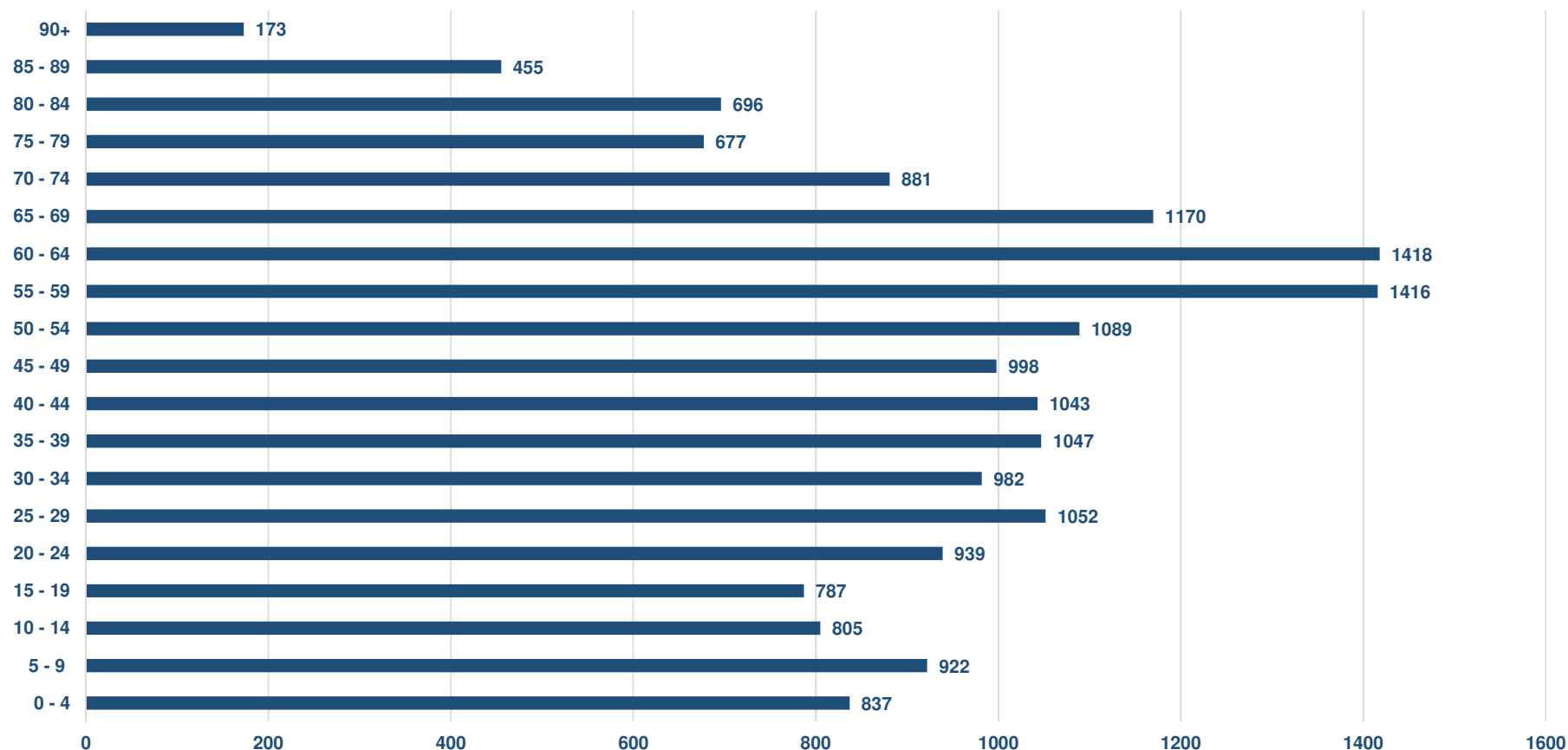
Quelle: Statistisches Bundesamt (Destatis)

Durchschnittsalter Mütter auf Bundesebene



Quelle: 1960 bis 1989: Europarat, ab 1990: Statistisches Bundesamt, Berechnungen: BiB

Altersstruktur (Stadt Remagen)



Quelle: Statistisches Landesamt Rheinland-Pfalz

Betreuungsangebote

Kindertagesstätten	Lage	Gesamtplätze	Plätze unter 2 Jahre (U2)	Plätze ab 2 Jahre (Ü2)
Kath. Kindertagesstätte "St. Martin"	Remagen	115	9	106
Städt. Kindertagesstätte "St. Anna"	Remagen	105	0	105
Städt. Kindertagesstätte "Goethe-Knirpse"	Remagen	115	7	108
Kindertagesstätte am RheinAhrCampus	Remagen	16	8	8
Ev. Kindertagesstätte "Unter dem Regenbogen"	Oberwinter	40	1	39
Kath. Kindertagesstätte "Arche Noah"	Oberwinter	114	8	106
Städt. Kindertagesstätte Unkelbach (Außenstelle Bandorf)	Oberwinter	40	4	36
Städt. Kindertagesstätte Unkelbach	Unkelbach	65	7	58
Städt. Kindertagesstätte "Oedinger Höhenzwerge"	Oedingen	40	0	40
Kath. Kindertagesstätte "St. Johannes Nepomuk"	Kripp	100	6	94
Städt. Kindertagesstätte "Pustebume-Löwenzahn"	Kripp	65	7	58
Städt. Kindertagesstätte Voßstraße	Kripp	40	0	40
Gesamt		855	50	805

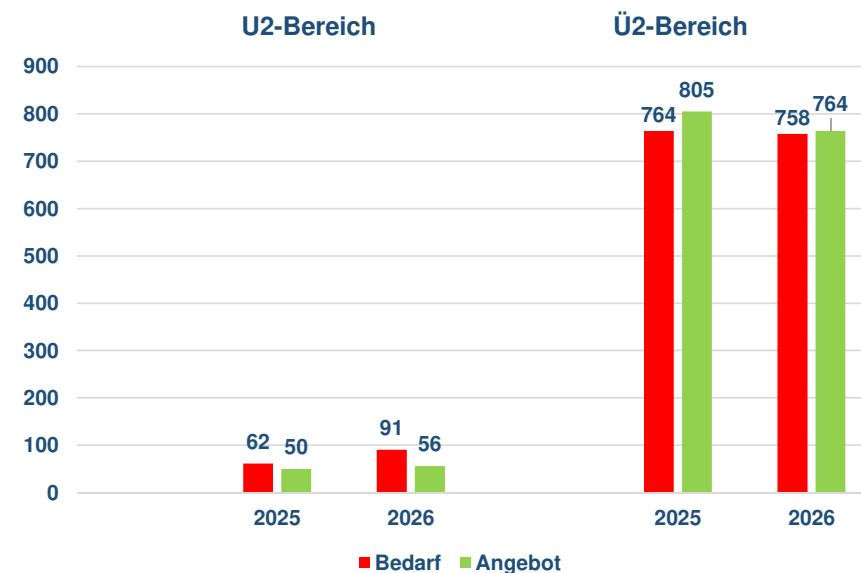
Kindertagespflege	
Gesamt	In der nichtbetrieblichen Kindertagespflege betreuen 5 Personen bis zu 25 Kinder.

Belegungssituation zum August 2025

Einrichtung	Plätze	Belegung	Warteliste	Versorgung
Kath. Kindertagesstätte "St. Martin"	115	92		
Städt. Kindertagesstätte "St. Anna"	105	91		
Städt. Kindertagesstätte "Goethe-Knirpse"	115	115		
Kindertagesstätte am RheinAhrCampus	16	8		
Ev. Kindertagesstätte "Unter dem Regenbogen"	40	39		
Kath. Kindertagesstätte "Arche Noah"	114	100		
Städt. Kindertagesstätte Unkelbach (Außenstelle Bandorf)	40	40		
Städt. Kindertagesstätte Unkelbach	65	65		
Städt. Kindertagesstätte "Oedinger Höhenzwerge"	40	40		
Kath. Kindertagesstätte "St. Johannes Nepomuk"	100	64		
Städt. Kindertagesstätte "Pustebume-Löwenzahn"	65	65		
Städt. Kindertagesstätte Voßstraße	40	22		
Summe aller Einrichtungen	855	741	66	48

Gesamteinzugsbereich Remagen

	<div> <div>2025: 29 Plätze 104 % Deckung</div> <div>2026 Gesamt: - 29 Plätze 97 % Deckung</div> </div>		U2-Bereich		Ü2-Bereich	
			2025	2026	2025	2026
Bedarf			62	91	764	758
Angebot			50	56	805	764
Bedarfsdeckung (Plätze)			-12	-35	41	6
Bedarfsdeckung (prozentual)			81%	62%	105%	101%

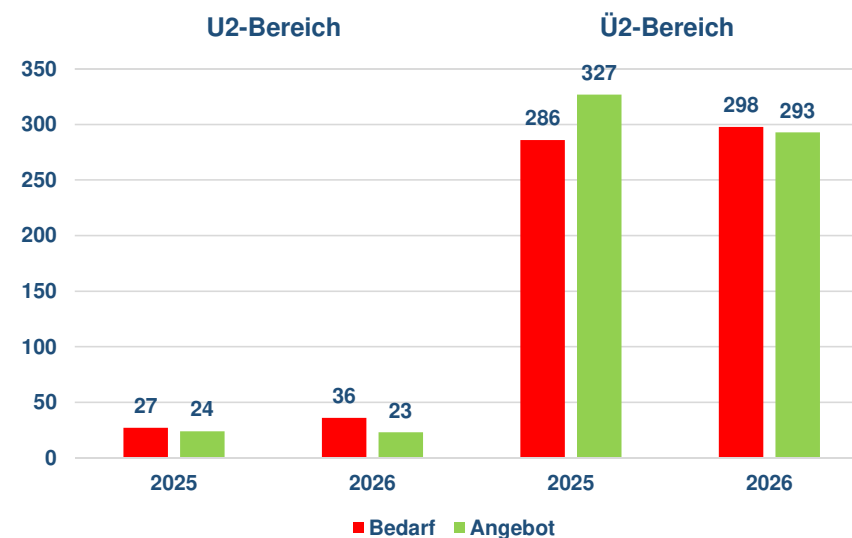


Anmerkung:

- Stichtag ist jeweils der 01.04. der genannten Jahre.

Einzugsbereich Remagen-Kernstadt

<div> <div>2025: + 38 Plätze 112 % Deckung</div> <div>2026 Gesamt: - 18 Plätze 95 % Deckung</div> </div>	U2-Bereich		Ü2-Bereich	
	2025	2026	2025	2026
Bedarf	27	36	286	298
Angebot	24	23	327	293
Kindertagesstätte "St. Martin"	9	8	106	72
Kindertagesstätte „St. Anna“	0	0	105	105
Kindertagesstätte „Goethe-Knirpse“	7	7	108	108
Kindertagesstätte am RheinAhrCampus	8	8	8	8
Bedarfsdeckung (Plätze)	-3	-13	41	-5
Bedarfsdeckung (prozentual)	89%	64%	114%	98%

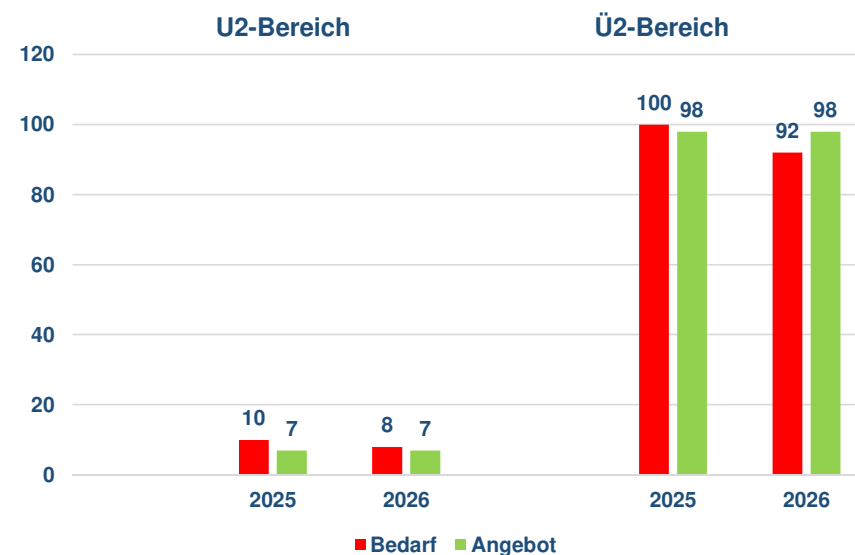


Mögliche Entwicklungen der Betreuungsangebote:

- Nach dem Rückbau der provisorischen Containerlösung verringern sich die Betreuungsplätze in der Kindertagesstätte „St. Martin“ um 35 Betreuungsplätze
- Bei Bedarf können Ü2-Plätze in U2-Plätze umgewandelt werden, wenn die räumlichen und personellen Voraussetzungen gegeben sind.

Einzugsbereich Unkelbach und Oedingen

	<div> <div>2025 Gesamt: - 5 Plätze 95 % Deckung</div> <div>2026: + 5 Plätze 105 % Deckung</div> </div>	U2-Bereich		Ü2-Bereich	
		2025	2026	2025	2026
Bedarf		10	8	100	92
Angebot		0	0	98	98
Kindertagesstätte Unkelbach		7	7	58	58
Kindertagesstätte „Oedinger Höhenzwerge“		0	0	40	40
Bedarfsdeckung (Plätze)		-3	-1	-2	6
Bedarfsdeckung (prozentual)		70%	88%	98%	107%

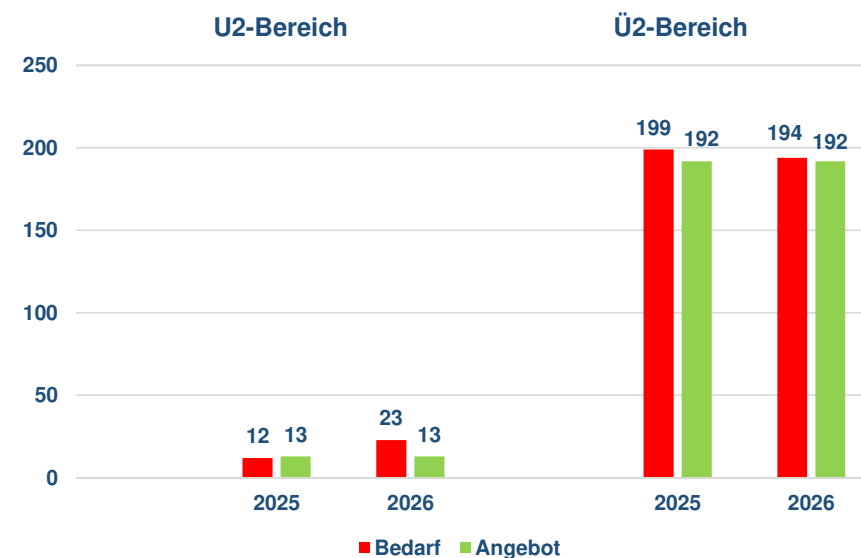


Mögliche Entwicklungen der Betreuungsangebote:

- Die Kindertagesstätte Unkelbach soll langfristig von 3 auf 2 Gruppen reduziert werden, damit dort eine Mensa entstehen kann. Eine Erweiterungsmöglichkeit besteht nicht, so dass zukünftig Plätze reduziert werden müssen. Nach Fertigstellung des Kita-Neubau in Bandorf, können dort Kinder aus Unkelbach aufgenommen werden.
- Bei Bedarf können Ü2-Plätze in U2-Plätze umgewandelt werden, wenn die räumlichen und personellen Voraussetzungen gegeben sind.
- Alternativ könnte die Option eines Bauwagens auf dem Außengelände der Kindertagesstätte „Oedinger Höhenzwerge“ in Betracht gezogen werden.

Einzugsbereich Kripp

	2025 Gesamt: - 6 Plätze 97 % Deckung	2026 Gesamt: - 12 Plätze 94 % Deckung	U2-Bereich		Ü2-Bereich	
			2025	2026	2025	2026
Bedarf			12	23	199	194
Angebot			13	13	192	192
Kindertagesstätte „St. Johannes Nepomuk“			6	6	94	94
Kindertagesstätte „Pusteblume-Löwenzahn“			7	7	58	58
Kindertagesstätte Voßstraße			0	0	40	40
Bedarfsdeckung (Plätze)			1	-10	-7	-2
Bedarfsdeckung (prozentual)			108%	57%	96%	99%



Mögliche Entwicklungen der Betreuungsangebote:

- Die 40 Betreuungsplätze in der Kindertagesstätte Voßstraße sind nur temporär.
- Bei Bedarf können Ü2-Plätze in U2-Plätze umgewandelt werden, wenn die räumlichen und personellen Voraussetzungen gegeben sind.

Übersicht Bedarfsdeckung

Einzugsbereich	Stichtag 01.04.2025			Stichtag 01.04.2026		
	U2-Plätze	Ü2-Plätze	Insgesamt	U2-Plätze	Ü2-Plätze	Insgesamt
Remagen-Kernstadt	-3	41	38	-13	-5	-18
Oberwinter, Bandorf, Rolandseck und Rolandswerth	-3	-5	-8	-12	-7	-19
Unkelbach und Oedingen	-10	5	-5	-8	13	5
Kripp	1	-7	-6	-10	-2	-12
Insgesamt	-15	34	19	-43	-1	-44

Ausblick **Mögliche Maßnahmen**

- Neubau einer dreigruppigen Kindertagesstätte in Bandorf
- Errichtung einer Bauwagen-Gruppe auf dem Außengelände der Kindertagesstätte „Arche Noah“ in Remagen-Oberwinter
- Errichtung einer Bauwagen-Gruppe auf dem Außengelände der Kita Oedinger Höhenzwerge in Oedingen
- Nutzung von Platzkapazitäten in anderen Stadtteilen
- Umwandlung Ü2-Plätze in U2-Plätze

Kindertagesstätten-Bedarfsplanung 2025

für die Stadt Sinzig

am 10.07.2025

Gliederung

1. Demographische Entwicklung

- Geburtenentwicklung
- Bevölkerungsvorausberechnung U6-Bereich
- Wanderungssaldo U6-Bereich
- Bevölkerungsentwicklung U6-Bereich
- Geburtenziffer (Kinder je Frau) / Alter der Mutter bei Geburt
- Altersstruktur

2. Betreuungsangebote und Belegungssituation

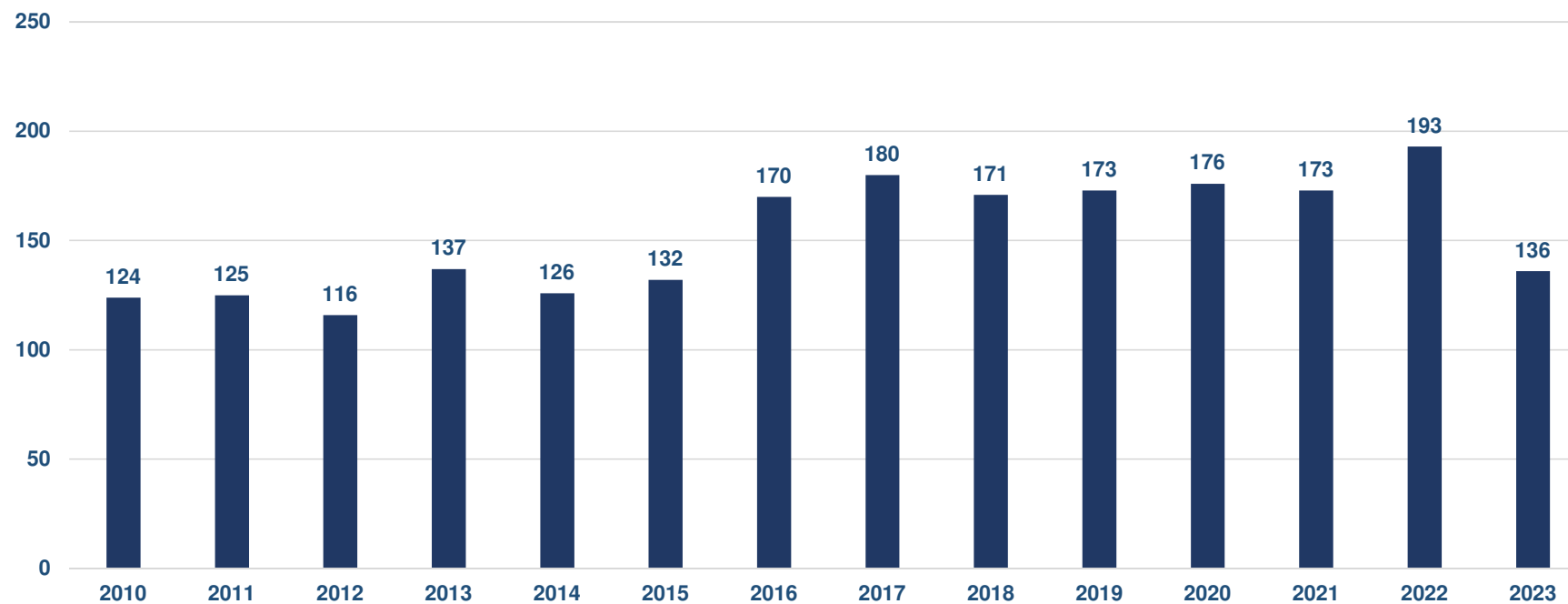
3. Gegenüberstellung von Bedarf und Angebot

- Gesamteinzugsbereich
- Teileinzugsbereiche:
 - Sinzig-Kernstadt
 - Koisdorf
 - Bad Bodendorf
 - Westum
 - Löhndorf
 - Franken

4. Fazit

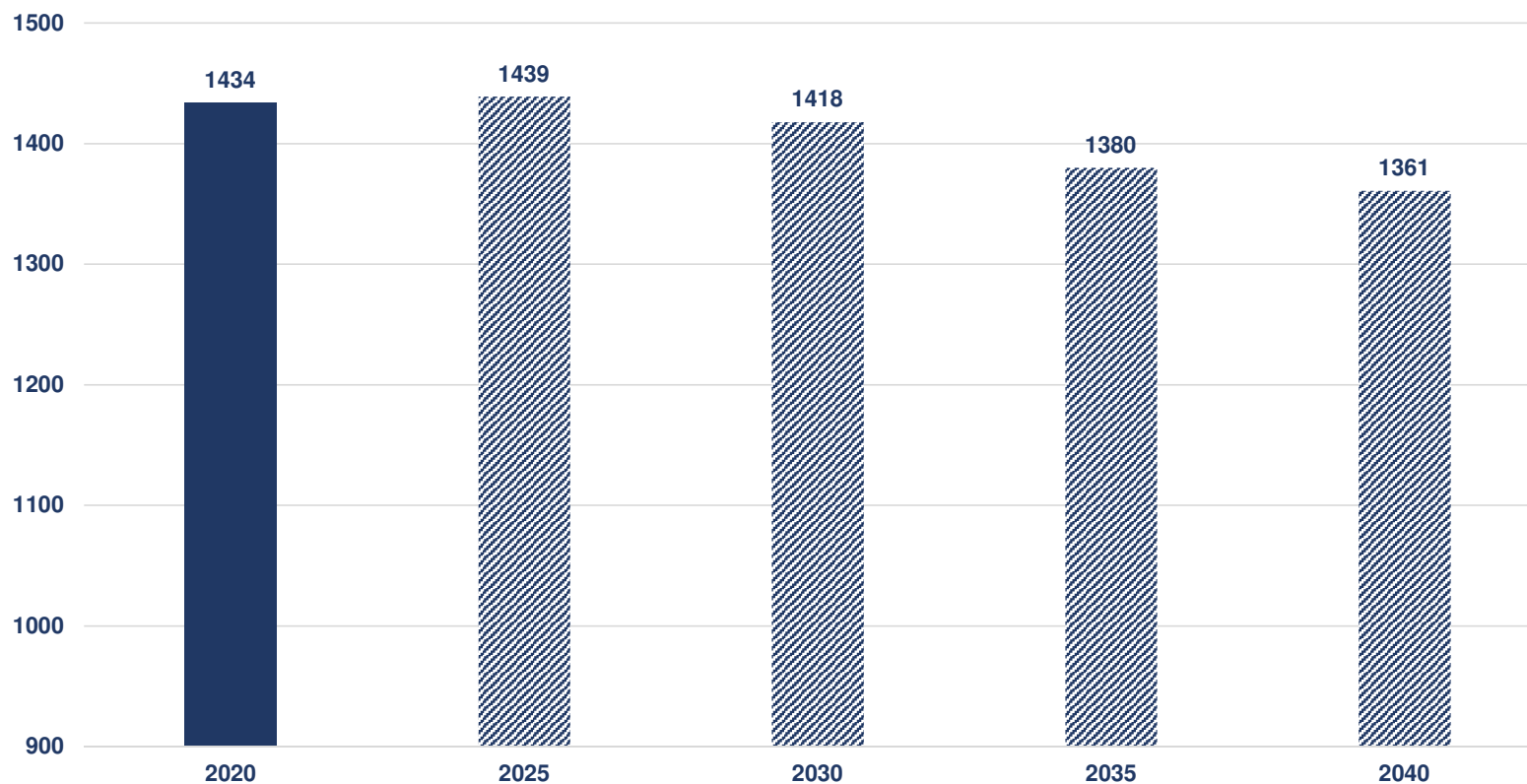
- Übersicht Bedarfsdeckung
- Ausblick: Mögliche Maßnahmen

Geburtenentwicklung (Stadt Sinzig)



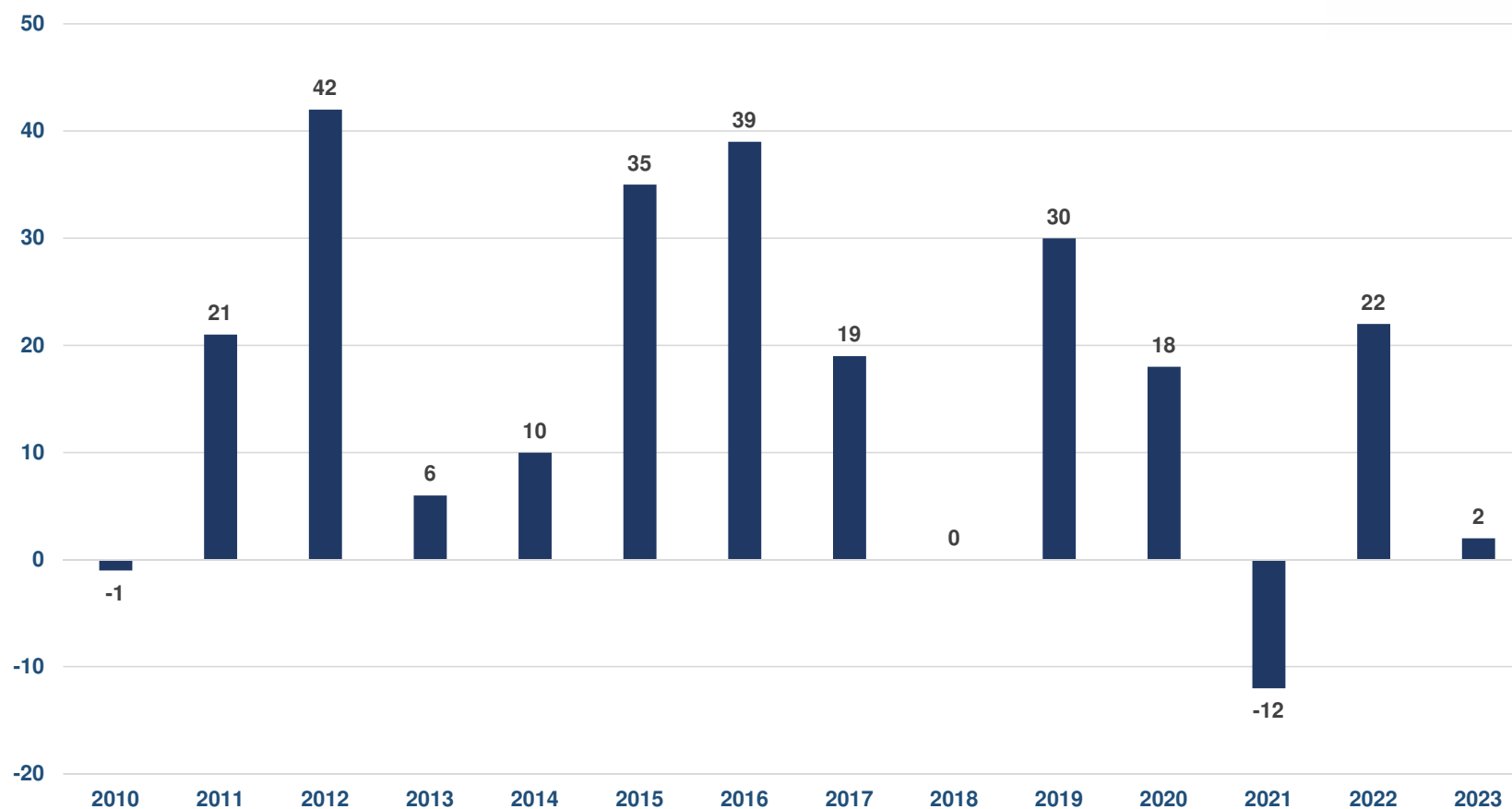
Quelle: Statistisches Landesamt Rheinland-Pfalz

Bevölkerungsvorausberechnung U6-Bereich



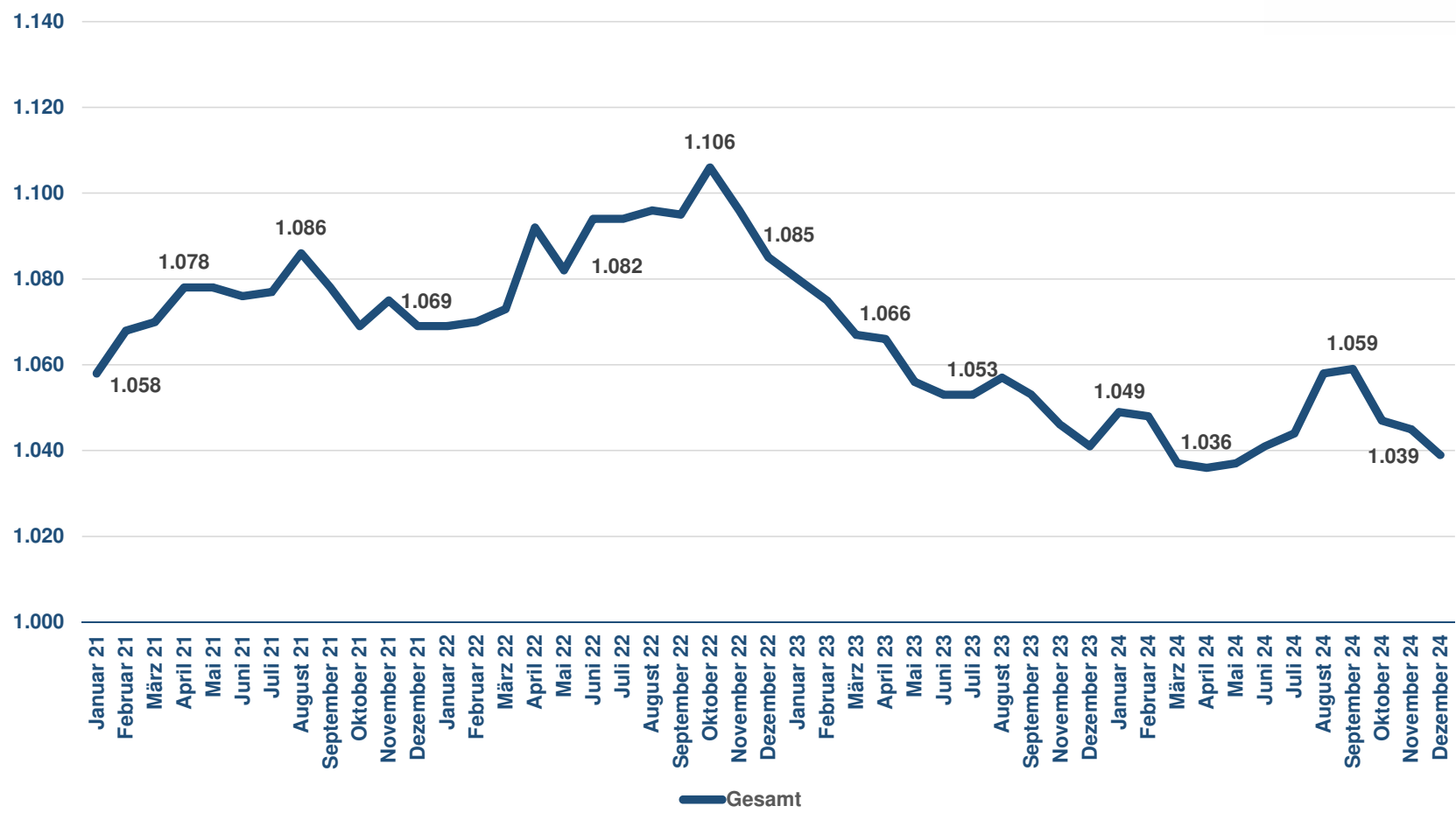
Quelle: Statistisches Landesamt Rheinland-Pfalz

Wanderungssaldo U6-Bereich (Stadt Sinzig)



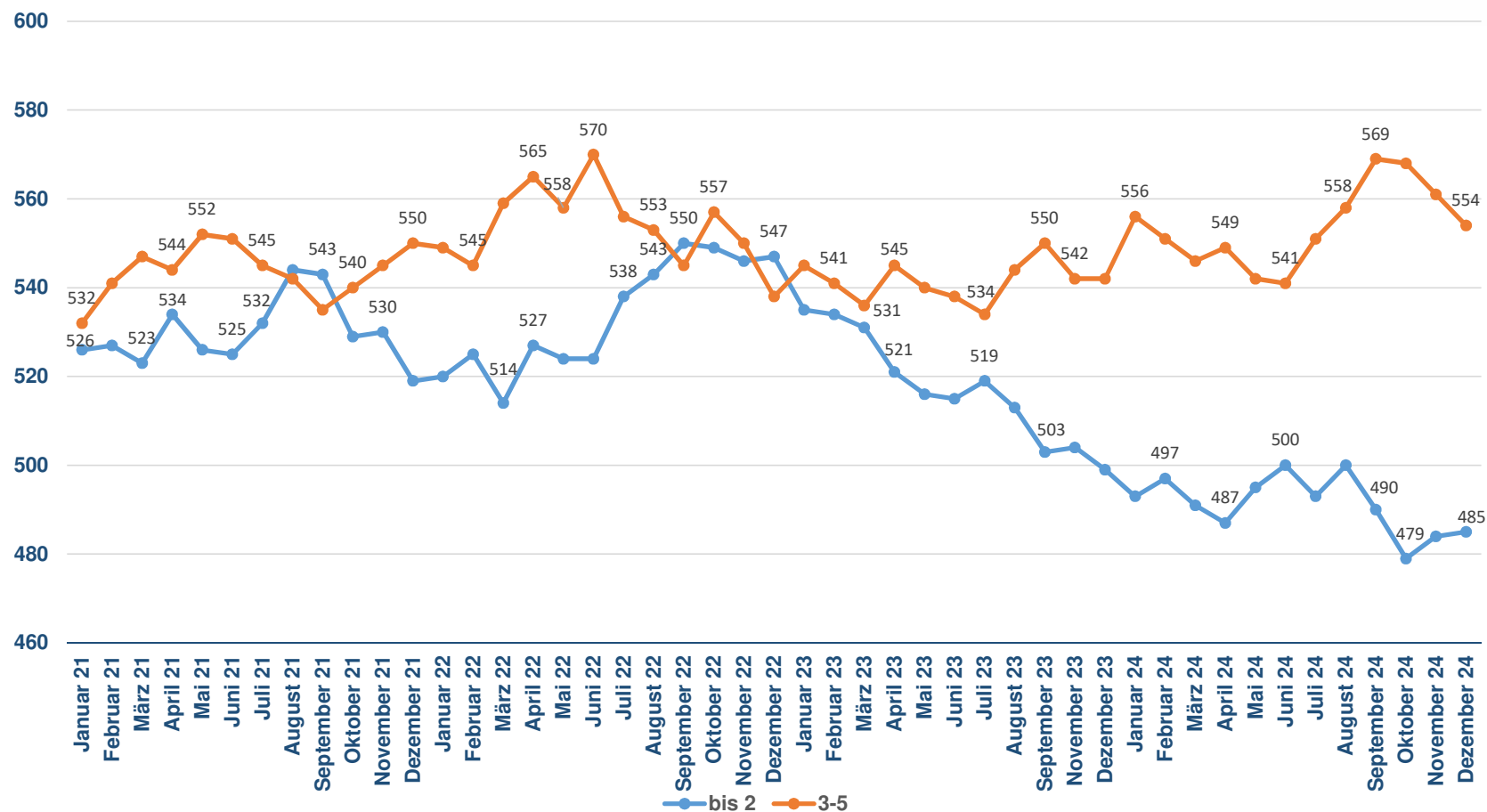
Quelle: Statistisches Landesamt Rheinland-Pfalz

Bevölkerungsentwicklung U6-Bereich (Stadt Sinzig)



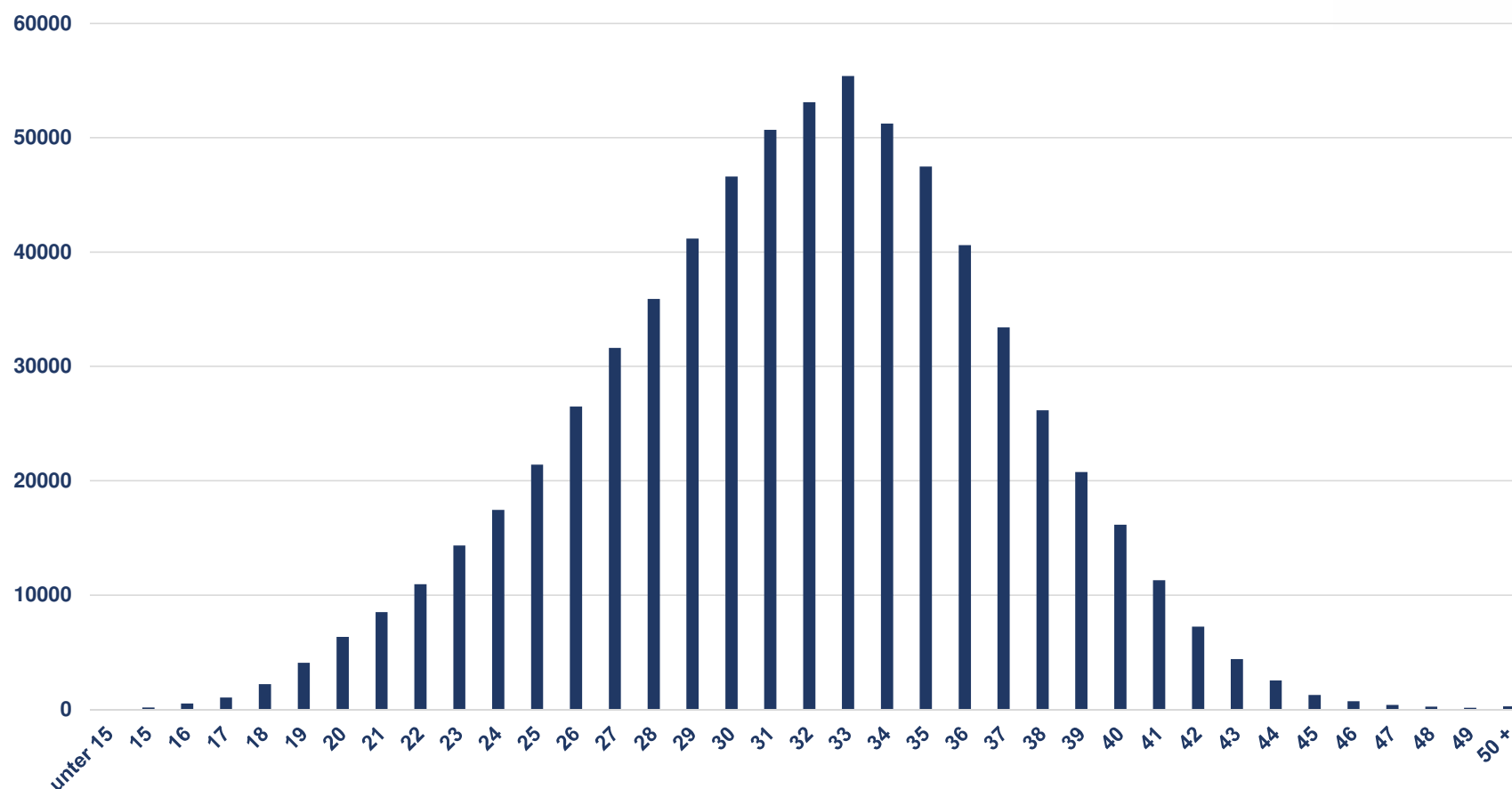
Quelle: Statistisches Landesamt Rheinland-Pfalz

Bevölkerungsentwicklung U6-Bereich (Stadt Sinzig)



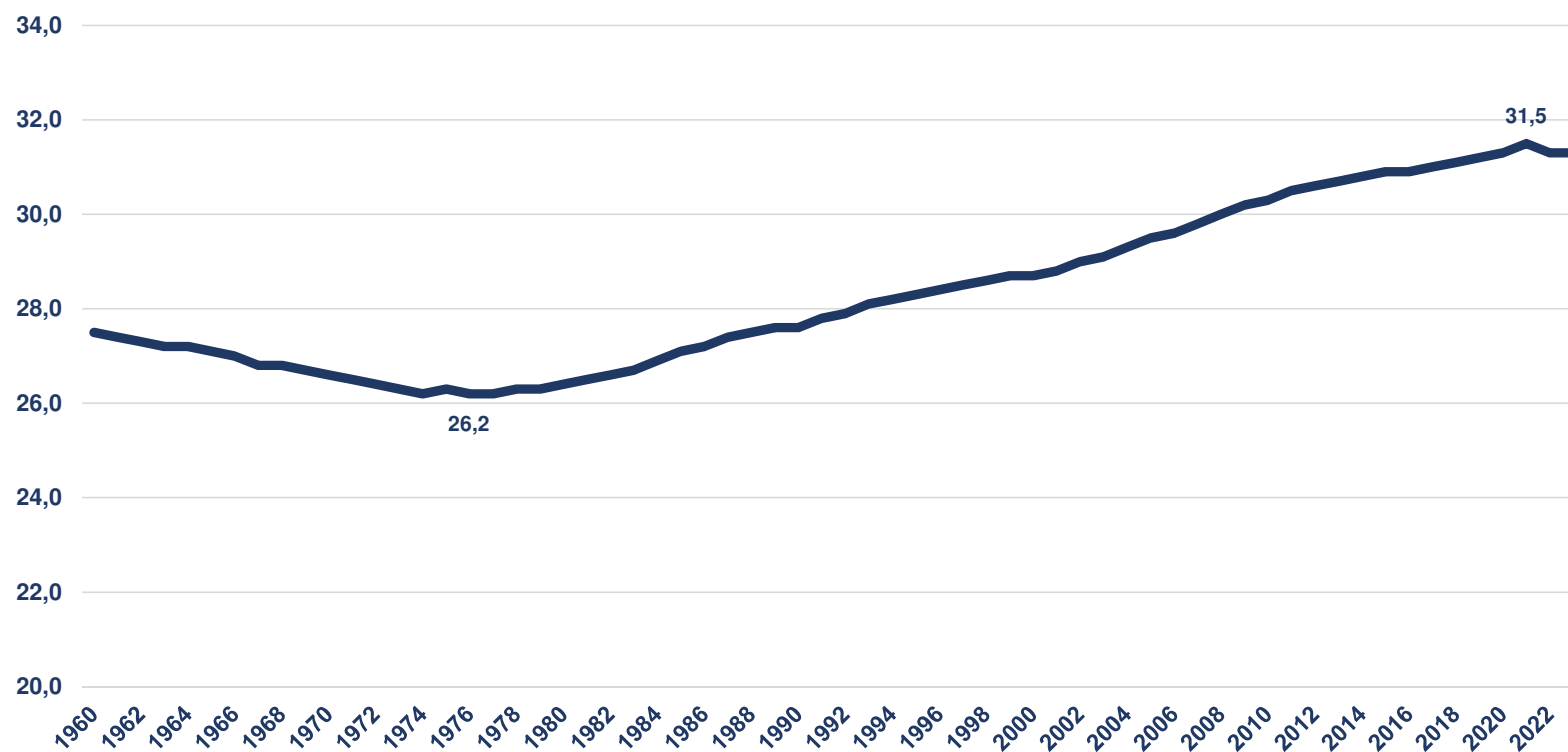
Quelle: Statistisches Landesamt Rheinland-Pfalz

Alter der Mutter bei Geburt im Jahr 2023



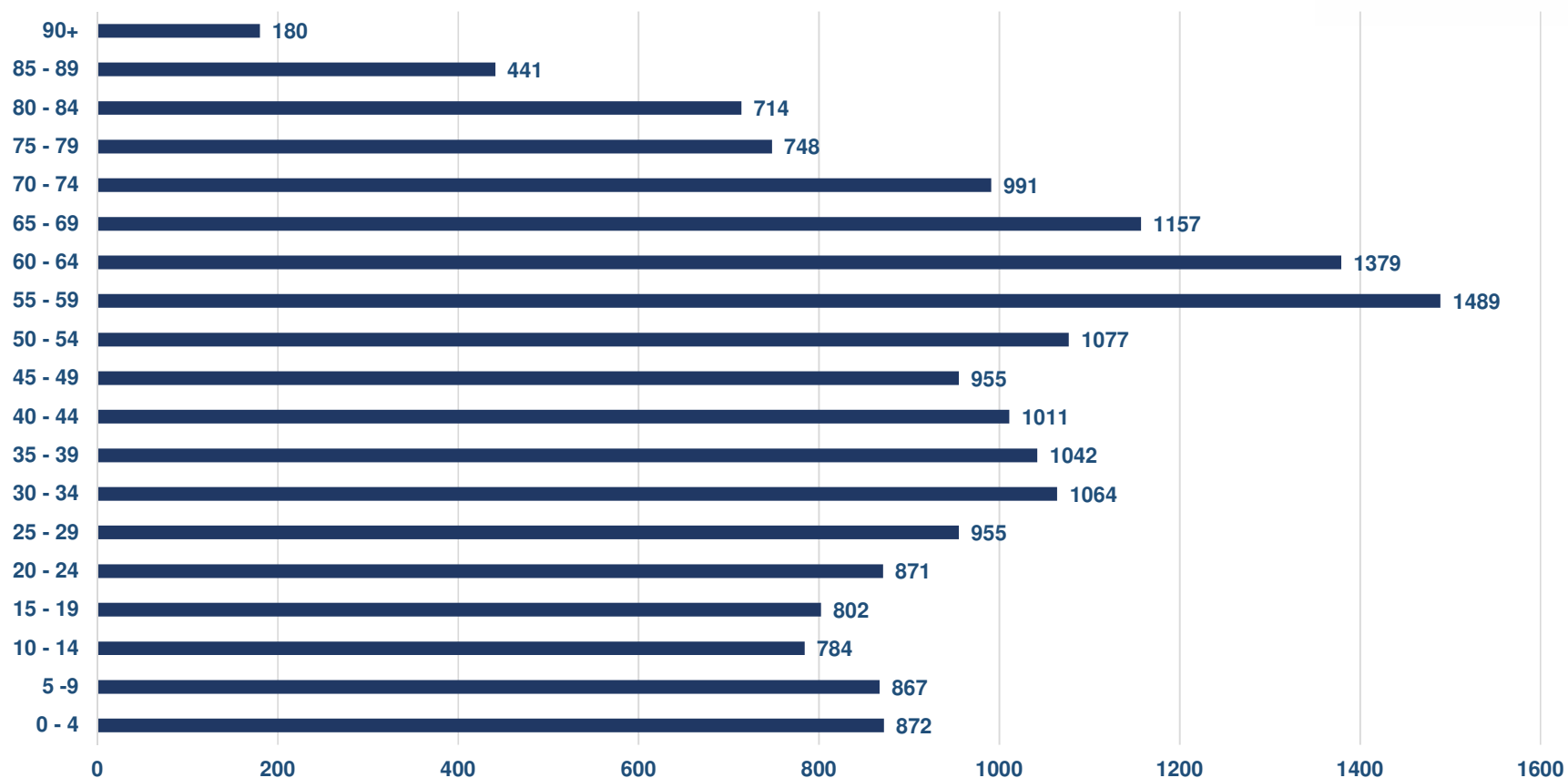
Quelle: Statistisches Bundesamt (Destatis)

Durchschnittsalter Mütter auf Bundesebene



Quelle: 1960 bis 1989: Europarat, ab 1990: Statistisches Bundesamt, Berechnungen: BiB

Altersstruktur (Stadt Sinzig)



Quelle: Statistisches Landesamt Rheinland-Pfalz

Betreuungsangebote (Stand: 01.05.2025)

Kindertagesstätten	Lage	Gesamtplätze	Plätze unter 2 Jahre (U2)	Plätze ab 2 Jahre (Ü2)
Städt. Kindertagesstätte "Storchennest"	Sinzig	116	11	105
Städt. Kindertagesstätte „Jahngarten“	Sinzig	50	0	50
Städt. Kindertagesstätte „Spatzennest“	Sinzig	110	5	105
Städt. Kindertagesstätte „Abenteuerland“	Sinzig	105	5	100
Kath. Kindertagesstätte "St. Peter"	Sinzig	100	6	94
Städt. Kindertagesstätte „Koisdorfer Wilde Hummeln“	Koisdorf	40	6	34
Städt. Kindertagesstätte "Max"	Bad Bodendorf	50	0	50
Städt. Kindertagesstätte „Moritz“	Bad Bodendorf	100	6	94
Städt. Kindertagesstätte „Hellenbach“	Westum	110	6	104
Kath. Kindertagesstätte "St. Georg"	Löhndorf	50	0	50
Integrative Kindertagesstätte „Zwergentreff“	Franken	25	0	25
Gesamt		856	45	811

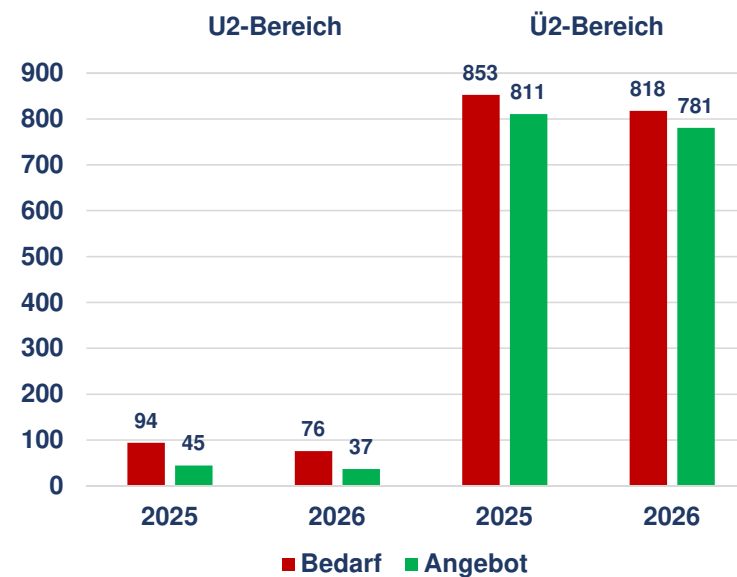
Kindertagespflege	
Gesamt	In der nichtbetrieblichen Kindertagespflege betreuen 5 Personen bis zu 23 Kinder.

Belegungssituation zum August 2025 (Abfrage Stand 13.05.2025)

Einrichtung	Plätze	Belegung	Warteliste	Versorgung
Städt. Kindertagesstätte "Storchennest"	116	105		
Städt. Kindertagesstätte „Jahngarten“	50	48		
Städt. Kindertagesstätte „Spatzennest“	110	110		
Städt. Kindertagesstätte „Abenteuerland“	105	92		
Kath. Kindertagesstätte "St. Peter"	100	100		
Städt. Kindertagesstätte „Koisdorfer Wilde Hummeln“	40	40		
Städt. Kindertagesstätte "Max"	50	48		
Städt. Kindertagesstätte „Moritz“	100	96		
Städt. Kindertagesstätte „Hellenbach“	110	100		
Kath. Kindertagesstätte "St. Georg"	50	39		
Integrative Kindertagesstätte „Zwergentreff“	25	25		
Summe aller Einrichtungen	856	803	69	-16

Gesamteinzugsbereich Sinzig

	2025 Gesamt: - 91 Plätze 91 % Deckung		2026 Gesamt: - 76 Plätze 92 % Deckung			
					U2-Bereich	Ü2-Bereich
	2025	2026	2025	2026	2025	2026
Bedarf	94	76	853	818		
Angebot	45	37	811	781		
Bedarfsdeckung (Plätze)	-49	-39	-42	-37		
Bedarfsdeckung (prozentual)	48%	49%	95%	95%		

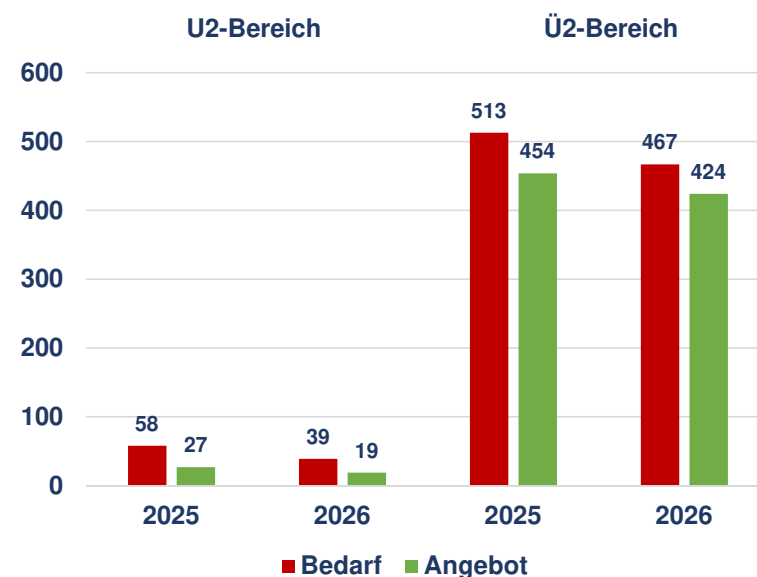


Anmerkung:

- Stichtag ist jeweils der 01.04. der genannten Jahre.

Einzugsbereich Sinzig-Kernstadt

	2025: - 90 Plätze 84 % Deckung		2026: - 63 Plätze 88 % Deckung		U2-Bereich		Ü2-Bereich	
					2025	2026	2025	2026
Bedarf					58	39	513	467
Angebot					27	19	454	424
Kindertagesstätte "Storchennest"					11	3	105	75
Kindertagesstätte „Jahngarten“					0	0	50	50
Kindertagesstätte „Spatzennest“					5	5	105	105
Kindertagesstätte „Abenteuerland“					5	5	100	100
Kindertagesstätte „St. Peter“					6	6	94	94
Bedarfsdeckung (Plätze)					-31	-20	-59	-43
Bedarfsdeckung (prozentual)					47%	49%	88%	91%

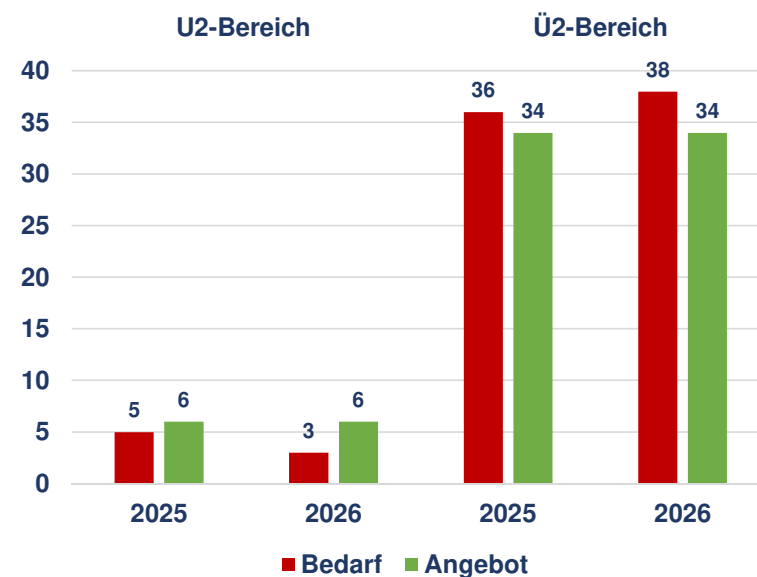


Mögliche Entwicklungen der Betreuungsangebote:

- Die Betreuungsplätze der Kindertagesstätte „Storchennest“ sind aufgrund der Sanierungs- und Erweiterungsmaßnahme ab dem Sommer 2025 um 48 Plätze reduziert.
- Die 50 Betreuungsplätze der temporären Kindertagesstätte „Jahngarten“ stehen derzeit befristet bis 30.04.2027 zur Verfügung. Der Betrieb der Anlage ist bis voraussichtlich mindestens Sommer 2027 geplant.
- Bei Bedarf sollten nach Möglichkeit Betreuungsplätze in anderen Stadtteilen genutzt werden.

Einzugsbereich Koisdorf

<div>2025: - 1 Platz 98 % Deckung</div>		<div>2026: - 1 Platz 98 % Deckung</div>		U2-Bereich		Ü2-Bereich	
				2025	2026	2025	2026
Bedarf				5	3	36	38
Angebot				6	6	34	34
Kindertagesstätte „Koisdorfer Wilde Hummeln“				6	6	34	34
Bedarfsdeckung (Plätze)				1	3	-2	-4
Bedarfsdeckung (prozentual)				120%	200%	94%	89%

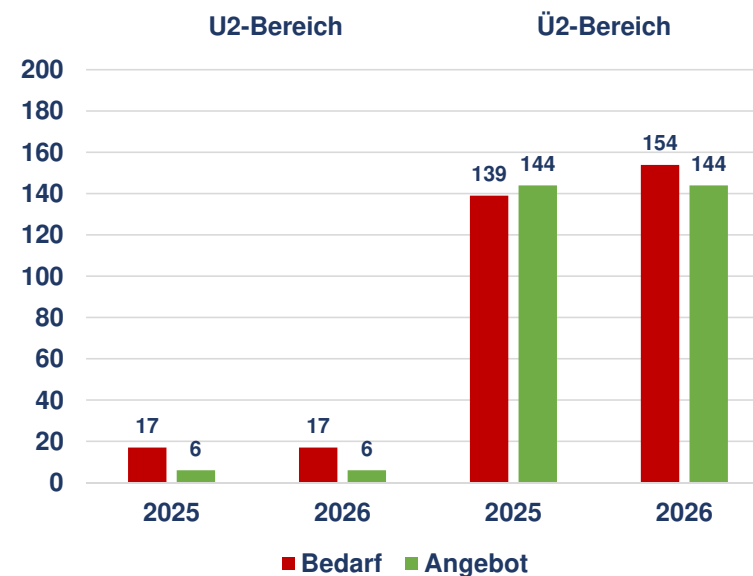


Mögliche Entwicklungen der Betreuungsangebote:

- Die Erweiterung des Angebots um zusätzliche 10 Plätze wird geprüft.

Einzugsbereich Bad Bodendorf

	2025: - 6 Plätze 96 % Deckung		2026: - 21 Plätze 88 % Deckung		U2-Bereich		Ü2-Bereich	
					2025	2026	2025	2026
Bedarf	17		17		139		154	
Angebot	6		6		144		144	
Kindertagesstätte „Max“	0		0		50		50	
Kindertagesstätte "Moritz"	6		6		94		94	
Bedarfsdeckung (Plätze)	-11		-11		5		-10	
Bedarfsdeckung (prozentual)	35%		35%		104%		94%	

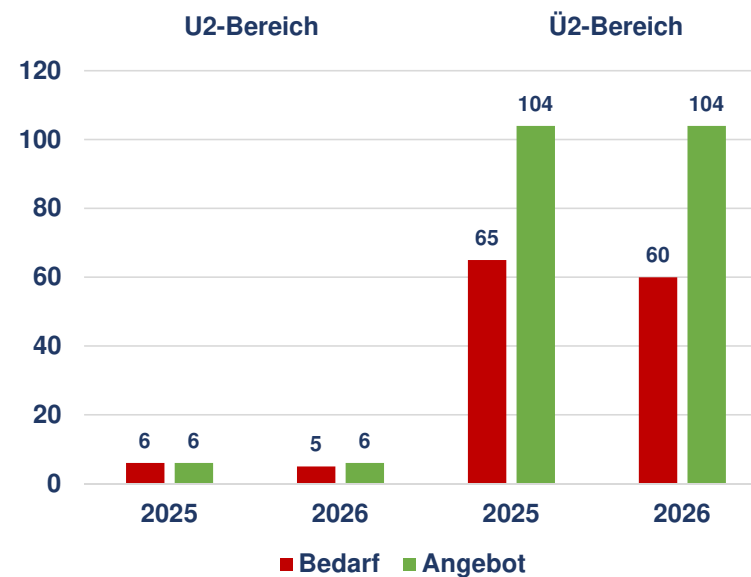


Mögliche Entwicklungen der Betreuungsangebote:

- Bei 40 Betreuungsplätzen der Kindertagesstätte „Moritz“ handelt es sich um provisorische Plätze.
- Bei Bedarf können Ü2-Plätze in U2-Plätze umgewandelt werden, wenn die räumlichen und personellen Voraussetzungen gegeben sind.
- Die Betreuungsplätze der Kindertagesstätte „Moritz“ sind ab dem 01.03.2025 um 23 Plätze reduziert.

Einzugsbereich Westum

<div> <div>2025: + 39 Plätze 155 % Deckung</div> <div>2026: + 45 Plätze 169 % Deckung</div> </div>	U2-Bereich		Ü2-Bereich	
	2025	2026	2025	2026
Bedarf	6	5	65	60
Angebot	6	6	104	104
Kindertagesstätte „Hellenbach“	6	6	104	104
Bedarfsdeckung (Plätze)	0	1	39	44
Bedarfsdeckung (prozentual)	100%	120%	160%	173%

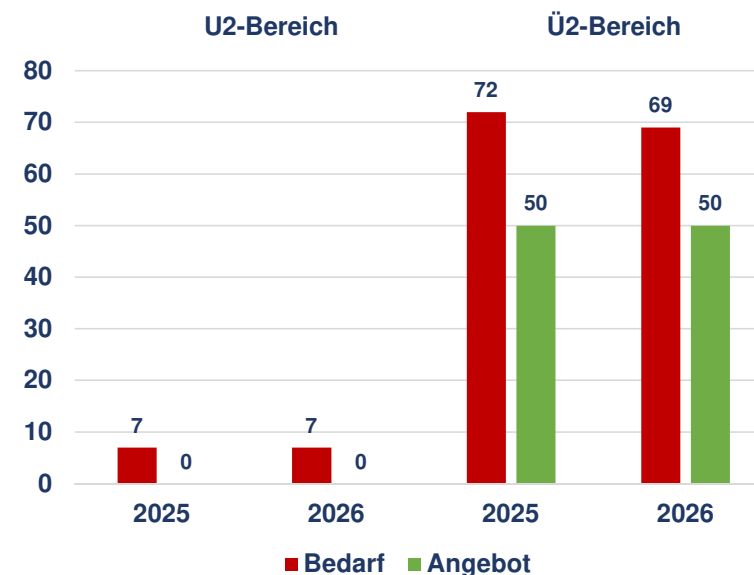


Mögliche Entwicklungen der Betreuungsangebote:

- Zwei Gruppen (30 Betreuungsplätze) sind als Zusatzgruppen temporär in Containern untergebracht. Bis zur Fertigstellung des Erweiterungsbaus in Löhndorf werden Kinder aus Löhndorf in der Kindertagesstätte Hellenbach in Westum betreut.
- Bei Bedarf können Ü2-Plätze in U2-Plätze umgewandelt werden, wenn die räumlichen und personellen Voraussetzungen gegeben sind.
- Die Möglichkeit einer naturpädagogischen Einrichtung am Mühlenberg wird geprüft.

Einzugsbereich Löhndorf

	2025: - 29 Plätze 63 % Deckung		2026: - 26 Plätze 66 % Deckung	
	U2-Bereich		Ü2-Bereich	
	2025	2026	2025	2026
Bedarf	7	7	72	69
Angebot	0	0	50	50
Kindertagesstätte "St. Georg"	0	0	50	50
Bedarfsdeckung (Plätze)	-7	-7	-22	-19
Bedarfsdeckung (prozentual)	0%	0%	69%	72%

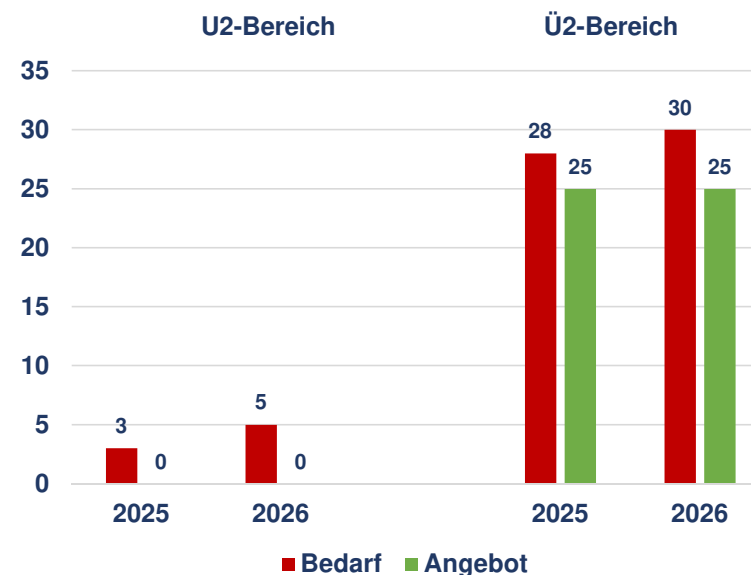


Mögliche Entwicklungen der Betreuungsangebote:

- Die Kindertagesstätte St. Georg wird erweitert. Es ist geplant, in dieser Einrichtung künftig 80 Kinder zu betreuen. Bis zur Fertigstellung des Erweiterungsbaus werden Kinder aus Löhndorf in der Kindertagesstätte Hellenbach in Westum betreut.

Einzugsbereich Franken

	2025: - 6 Plätze 81 % Deckung		2026: - 10 Plätze 72 % Deckung		U2-Bereich		Ü2-Bereich	
					2025	2026	2025	2026
Bedarf					3	5	28	30
Angebot					0	0	25	25
Kindertagesstätte „Zwergentreff“					0	0	25	25
Bedarfsdeckung (Plätze)					-3	-5	-3	-5
Bedarfsdeckung (prozentual)					0%	0%	89%	83%



Mögliche Entwicklungen der Betreuungsangebote:

- Es sind derzeit keine Maßnahmen geplant. Sollte sich der tatsächliche Bedarf den statistisch erwartbaren Betreuungswünschen annähern, sind eine Erweiterung der Einrichtung oder alternative Betreuungsangebote anzustreben.

Übersicht Bedarfsdeckung

Einzugsbereich	Stichtag 01.04.2025			Stichtag 01.04.2026		
	U2-Plätze	Ü2-Plätze	Insgesamt	U2-Plätze	Ü2-Plätze	Insgesamt
Sinzig-Kernstadt	-31	-59	-90	-20	-43	-63
Koisdorf	1	-2	-1	3	-4	-1
Bad Bodendorf	-11	5	-6	-11	-10	-21
Westum	0	39	39	1	44	45
Löhndorf	-7	-22	-29	-7	-19	-26
Franken	-3	-3	-6	-5	-5	-10
Insgesamt	-51	-42	-93	-39	-37	-76

--

Ausblick

Mögliche Maßnahmen

- Bauliche Erweiterung der Kindertagesstätte „St. Georg“ in Löhndorf
- Naturpädagogische Einrichtung am Mühlenberg
- Weitere Nutzung der Provisorien in Sinzig-Kernstadt, Westum und Bad Bodendorf, alternativ Errichtung von (temporären) Betreuungsangeboten
- Nutzung von Platzkapazitäten in anderen Stadtteilen
- Umwandlung Ü2-Plätze in U2-Plätze